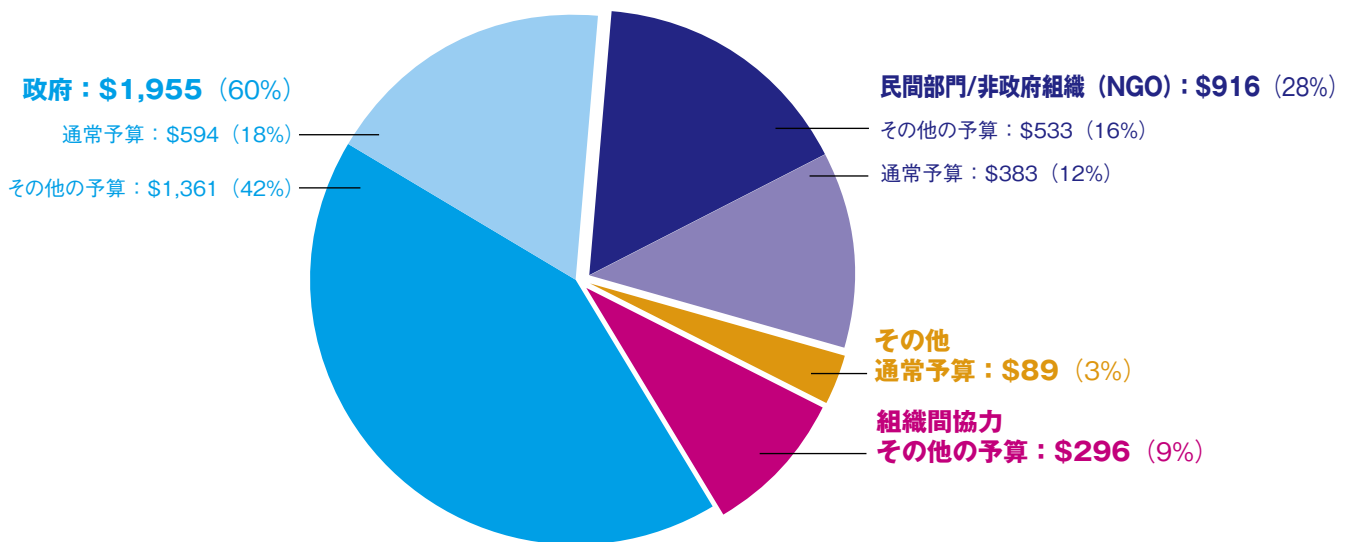


ユニセフ収入の内訳、2009年

(単位：百万米ドル)



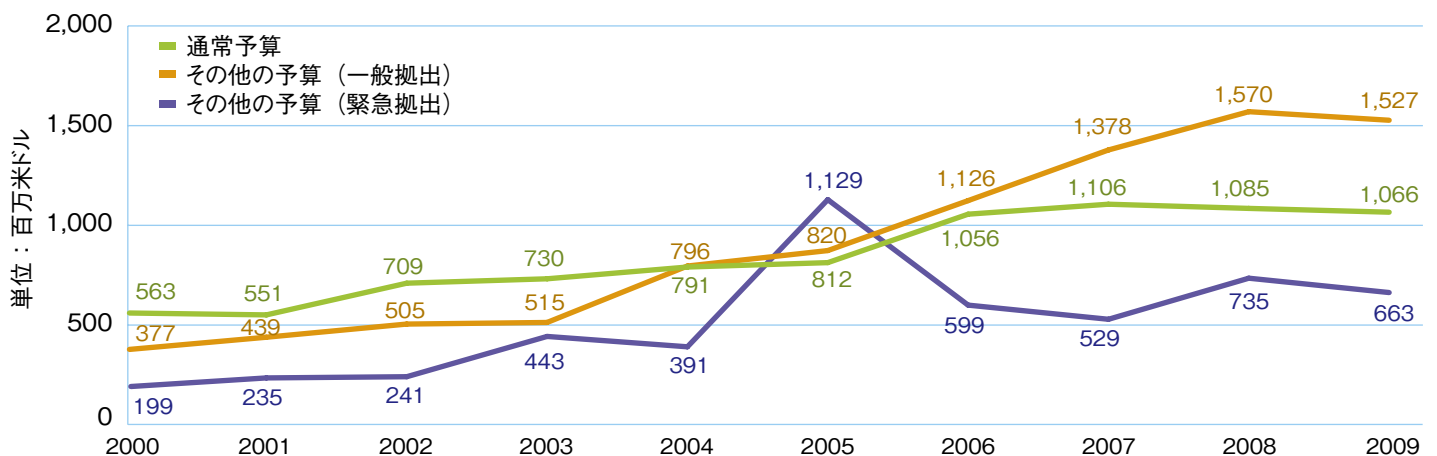
RR：通常予算
OR：その他の予算

総額 \$32億5,600万米ドル

注) ユニセフの通常予算に拠出した政府の国民に代わってユニセフが支払った所得税に相当する財政支援振り替えも含まれる。(その額は、支出の表に記載されている)

原典：DFAM / Finance Section (Financial Statement I)

ユニセフへの拠出額、2000-2009年



通常予算—用途に関する制限がなく、ユニセフが実施する様々な支援プログラムに用いられる。幅広い用途が可能な通常予算は、ユニセフの開発途上国での支援活動を支えている。

その他の予算—特定のプロジェクトを指定した支援プログラムに使われ、その用途については様々な制限が課されている。その他の予算は、さらに「一般拠出」と、自然災害などの緊急事態に対応する「緊急拠出」に分けられる。

特定分野向けの拠出、2007-2009年

(単位：百万米ドル)

	2007	2008	2009
子どもの生存と発達	13.1	18.8	22.1
基礎教育とジェンダーの平等	120.7	121.6	128.5
子どもの保護	38.8	36.0	51.2
HIV/エイズと子ども	19.0	10.4	14.8
子どもの権利のための政策、アドボカシー、パートナーシップ	17.7	16.1	13.4
人道支援	84.4	140.1	64.9

ユニセフ予算への拠出 上位20政府と政府間協力、2009年

(単位：1,000米ドル)

	通常予算	その他の予算		合計
		一般拠出	緊急拠出	
米国	130,000	96,072	73,395	299,467
ノルウェー	69,930	115,085	14,070	199,085
オランダ	46,419	119,501	24,916	190,836
英国	34,370	100,934	46,723	182,027
スウェーデン	72,393	69,257	29,398	171,048
日本	15,443	91,842	57,166	164,450
欧州委員会	-	72,229	72,187	144,416
カナダ	16,158	87,872	24,270	128,299
スペイン	31,065	65,782	16,555	113,401
オーストラリア	16,582	37,208	16,243	70,033
デンマーク	30,911	13,182	18,408	62,501
ベルギー	27,661	2,208	9,695	39,564
フィンランド	21,871	1,537	7,118	30,527
イタリア	3,953	11,720	11,670	27,343
スイス	17,825	3,717	1,650	23,192
ドイツ	9,146	7,825	985	17,956
アイルランド	10,763	4,906	647	16,316
フランス	12,788	239	1,336	14,363
ルクセンブルク	3,478	5,831	793	10,102
韓国	3,000	-	5,985	8,985

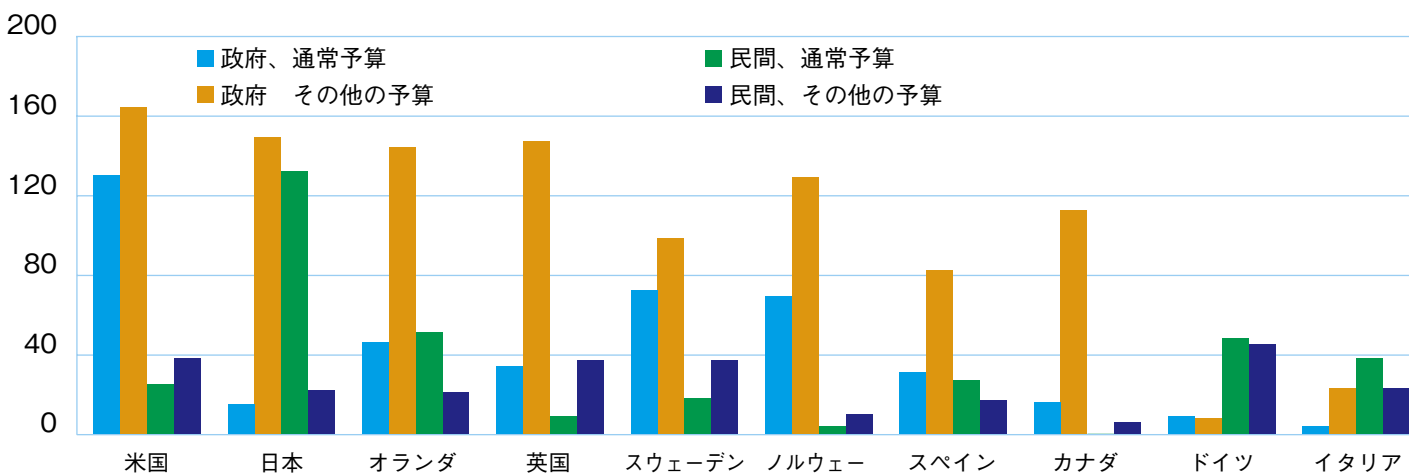
ユニセフ予算への拠出 上位20国内委員会（ユニセフ協会）、2009年

(単位：1,000米ドル)

	通常予算	その他の予算		合計
		一般拠出	緊急拠出	
日本	132,894	10,521	11,685	155,100
ドイツ	48,261	19,505	25,811	93,577
オランダ	51,998	16,148	5,428	73,574
米国	24,999	32,095	6,633	63,727
イタリア	38,033	19,462	3,937	61,432
スウェーデン	18,420	34,194	3,116	55,731
フランス	34,532	15,263	4,822	54,616
英国	8,877	32,170	5,621	46,668
スペイン	27,123	14,366	3,475	44,964
韓国	18,377	4,838	600	23,815
デンマーク	15,549	6,035	319	21,903
スイス	6,046	12,997	406	19,449
ベルギー	7,226	8,319	949	16,494
フィンランド	10,361	4,105	865	15,332
ノルウェー	3,896	10,837	34	14,768
香港（中国特別行政区）	6,516	3,587	3,386	13,489
ギリシャ	5,911	1,879	-	7,790
ポルトガル	4,683	3,008	-	7,690
オーストラリア	2,475	4,930	172	7,577
カナダ	507	4,087	1,967	6,560

ユニセフ予算への拠出 上位10カ国 ドナー別、拠出別*、2009年

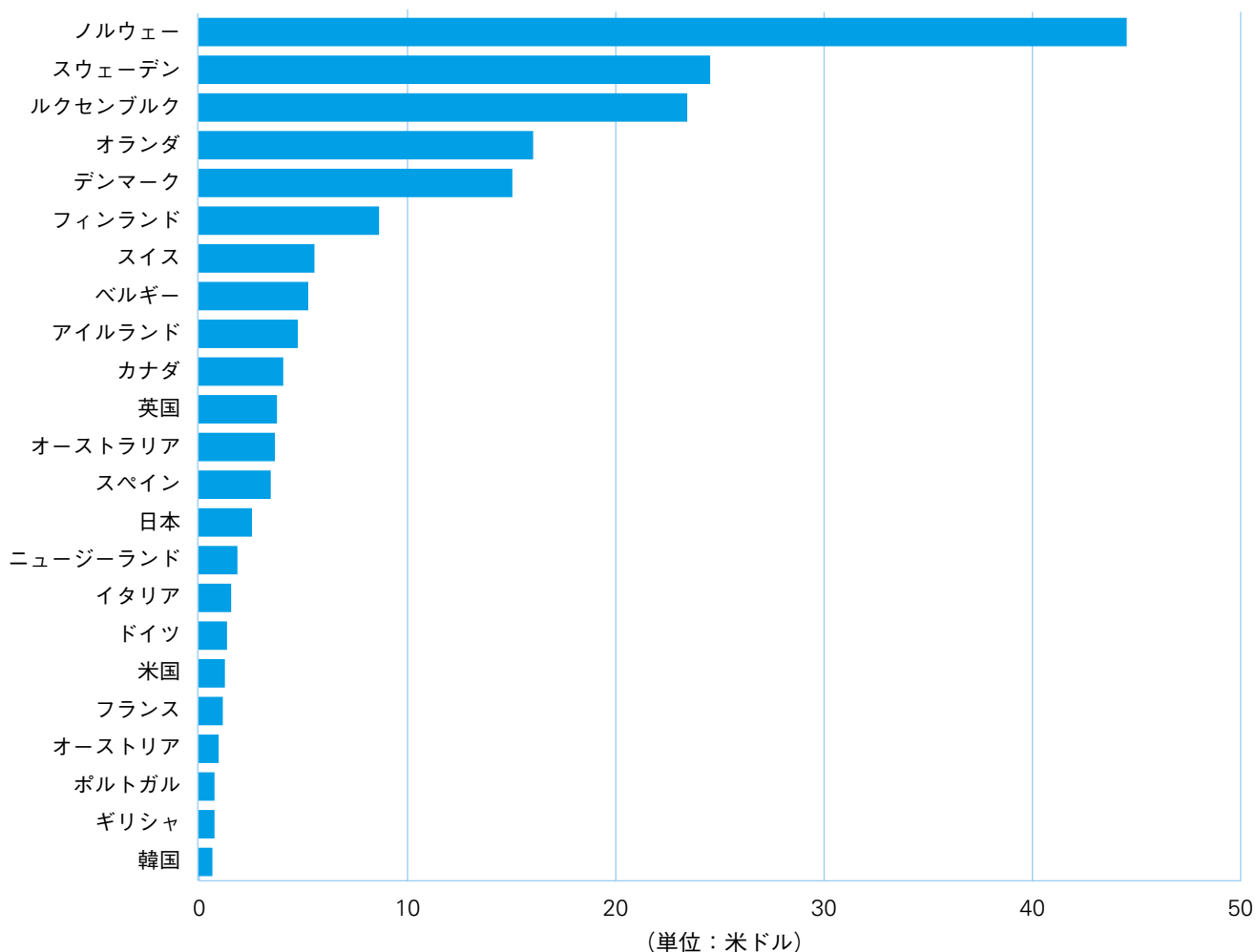
(単位：百万米ドル)



*政府、ユニセフ国内委員会（ユニセフ協会）からの拠出を含む。政府間協力、NGO、組織間協力からの拠出は含まない。

ユニセフへのひとり当たりの拠出額、2009年*

経済協力開発機構（OECD）の開発支援委員会（DAC）のメンバー国間の比較



*各国の政府とユニセフ国内委員会（ユニセフ協会）からの拠出を含む。OECD/DACによる人口統計（2008年）に基づいて算出。韓国のOECD/DACの正式なメンバーシップは、2010年1月1日から。

ユニセフの支出総計 財政区分別、2009年

(単位：百万米ドル)

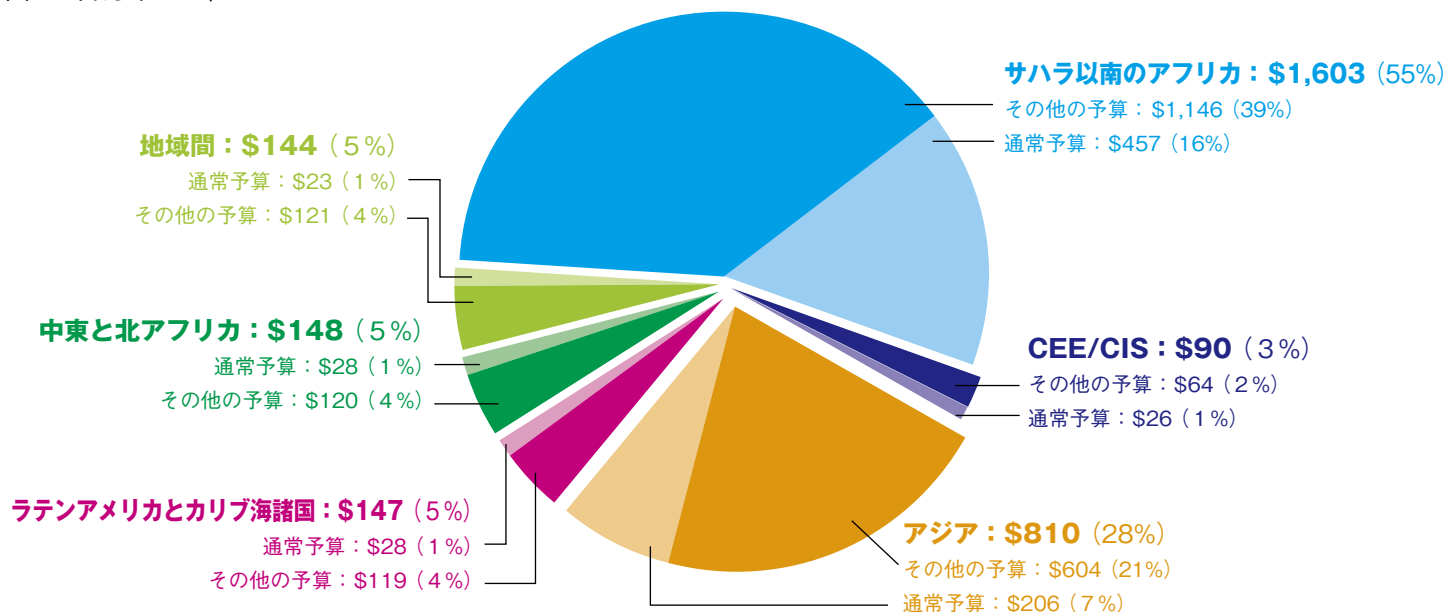
支出の分類	2009			2008	
	通常予算	その他の予算		合計	
		一般拠出	緊急拠出		合計
プログラム支援費	769	1,478	696	2,943	2,808
事業管理費	201			201	167
プログラム協力費総計	970	1,478	696	3,144	2,975
管理・運営	120			120	84
総支出（損金、前期調整分を除く）	1,090	1,478	696	3,264	3,059
損金と約束された拠出額で受領できなかった分の引き当て分*	-1	6	10	15	22
財政支援**	19			19	17
総支出	1,108	1,484	706	3,298	3,098

注) * 損金とは、主に、期限が切れた拠出約束額のうち拠出されなかったものである。

** ユニセフの通常予算に拠出した政府の国民に代わってユニセフが支払った所得税に相当する財政支援振り替え。

ユニセフ事業の地域別の支出割合、2009年

(単位：百万米ドル)



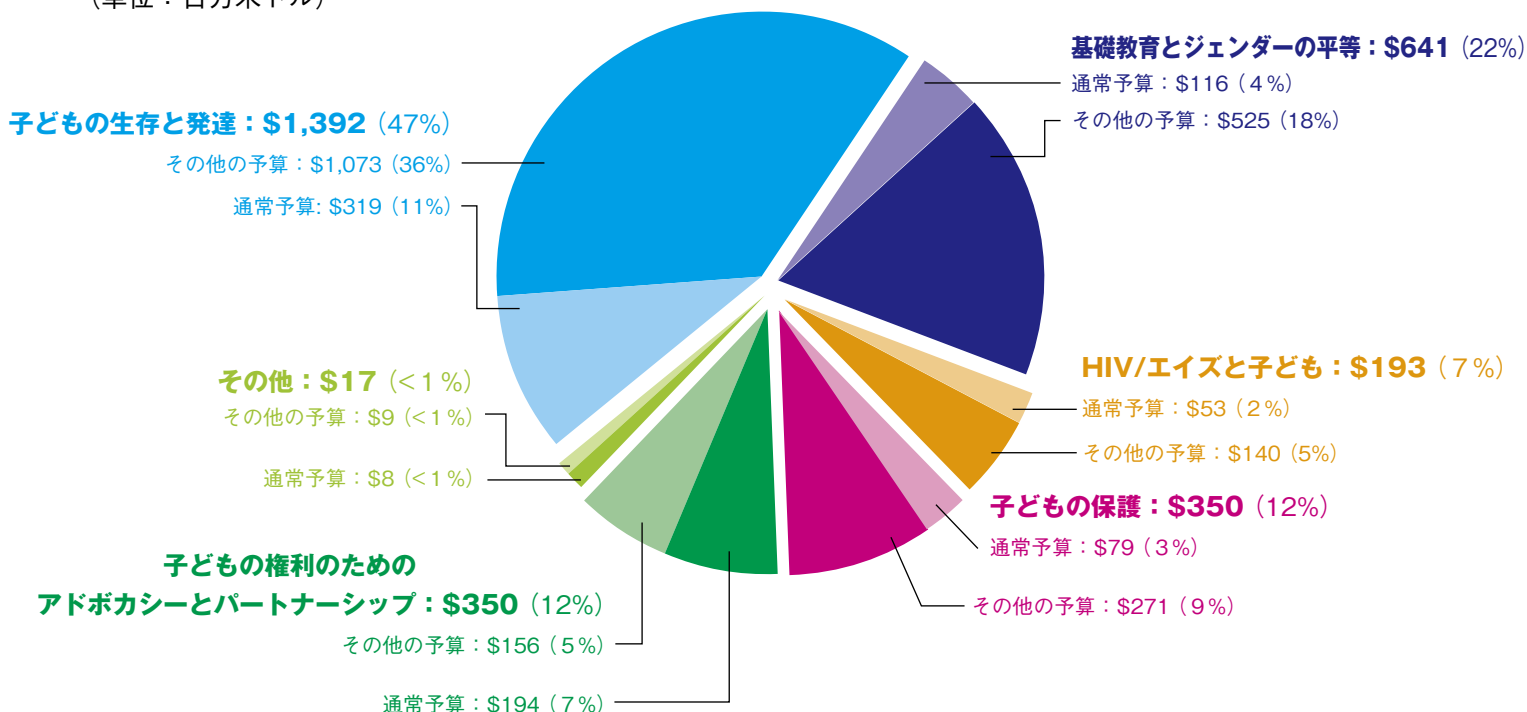
RR：通常予算
OR：その他の予算

合計：29億4,300万米ドル

注) 四捨五入しているため、地域別の支出割合を合計しても29億4,300万あるいは100%にならない。
*ジブチとスーダンへのプログラム支援は、サハラ以南のアフリカに含まれる。

ユニセフ中期事業計画 (MTSP) の重点分野別の事業支出割合、2009年

(単位：百万米ドル)



RR：通常予算
OR：その他の予算

合計 29億4,300万米ドル

注) 四捨五入しているため、中期戦略計画 (MTSP) の重点選択分野は合計しても100%にならない。

グローバル・アライアンス（多国間にわたる企業協力）、および国別の協力企業

—2009年に10万米ドル以上の規模で協力のあった企業

グローバル・アライアンス (多国間にわたる企業協力)		コロンビア	BBVA Ecopetrol Fundación John Ramirez Home Center	日本	イオン イオンモール株式会社 株式会社アミューズ BRサーティワンアイスクリーム株式会社 株式会社サークルKサンクス 生活協同組合コープさっぽろ 生活協同組合コープネット事業連合 生活協同組合ちばコープ 生活協同組合コープこうべ 生活協同組合コープしずおか ダノンウォーターズオプジャパン株式会社 株式会社フジテレビジョン 株式会社白元 本田技研工業株式会社 伊藤ハム株式会社 生活協同組合コープかながわ 三ツ星ベルト株式会社 みやぎ生活協同組合 王子ネピア株式会社 オムロンヘルスケア株式会社 リンベル株式会社 生活協同組合さいたまコープ すかいらーくグループ 株式会社シュガーレディ本社 株式会社三井住友銀行 三井住友カード株式会社 一般財団法人 TAKE ACTION FOUNDATION 株式会社三菱東京UFJ銀行 生活協同組合コープとうきょう	韓国	Audi Korea (Volkswagen) Gangnam-gu Office Kookmin Bank (KB Card)
Amway Europe Futbol Club Barcelona GUCCI H&M, Hennes & Mauritz AB IKEA (日本法人 イケア) ING M・A・C AIDS Fund (M・A・Cエイズ基金) Montblanc Procter & Gamble Unilever		コートジボワール	GlaxoSmithKline Beecham			スロバキア	TESCO Foundation
Check Out For Children™ (Starwood Hotels & Resorts: ヨーロッパ、アフリカ、中東、 アジア太平洋、中国本土)		クロアチア	T-Hrvatski Telekom			南アフリカ	Total South Africa
Change For Good® (機内募金) Aer Lingus (Ireland) Alitalia (Italy) 全日本空輸株式会社(ANA) American Airlines (USA) Asiana (Republic of Korea) British Airways (UK) Cathay Pacific (Hong Kong, SAR) Finnair (Finland) 株式会社日本航空 (JAL) Qantas (Australia)		エクアドル	DINERS CLUB NIÑO ESPERANZA ECUAVISIA			スペイン	Arbora & Ausonia Bancaja Banesto BBVA Caja Madrid Cajasol Fundación Caja Navarra Fundación Iberostar Fundación Juan Perán – Pikolinos Fundación La Caixa Grefusa La Sexta Unicaja
		フィンランド	Finnair Oyj Nokia Oyj			スイス	MIG Bank MSC Cruises Nationale Suisse
		フランス	Caisses d'Epargne Carrefour Century 21 Clairefontaine Rythm SC Johnson/Baygon Temps L Total Veolia Verbaudet Volvic			英国国内委員会 (英国ユニセフ 協会)	Barclays Bank PLC British Telecom (BT) Clarks Eastman Kodak Company FTSE Group (FTSE4Good) Kantar KPMG Manchester United Foundation Ltd. (United for UNICEF) Orange Samsonite Corporation Vodafone Group PLC
		ドイツ	Brita Deutschland Deutsche SiSi Werke GmbH und Co. Betriebs KG (Capri Sonne) Dt. Post AG Gardena GmbH Hugo Boss AG Payback GmbH Siemens AG United Internet AG Volvic			米国国内委員会 (米国ユニセフ 協会)	Dell GE Foundation Johnson & Johnson Kimberly-Clark Corporation Merck & Co., Inc. Microsoft Corp. Pfizer Inc. Pier 1 Imports, Inc. Richemont North America, Inc./Cartier The Prudential Foundation The UPS Foundation The Western Union Foundation Turner Broadcasting System, Inc.
		ギリシャ	DINERS CLUB OF GREECE FINANCE COMPANY S.A. ESTEE LAUDER HELLAS S.A. (MAC)			ベネズエラ	Banco de Venezuela
		香港 (中国特別行政区)	Chow Tai Fook Jewellery Co., Ltd. The Hongkong and Shanghai Banking Corporation Limited				
		インド	EXIDE INDUSTRIES LIMITED				
		アイルランド	Fyffes Hostelworld.com Topaz Energy				
		イタリア	AGOS SpA Calendario della Polizia Esselunga GDO Retail Fondazione Monti dei Paschi di Siena Richemont Italia				
		オランダ	Aqua for All Content Djoser BV Dutch National Postcode Lottery Wavin Group				
		ノルウェー	Choice Hotels Scandinavia AS Cubus AS Japan Photo NorgesGruppen ASA Rica Hotels AS Statoil Telenor Group				
		ルクセンブルク	Cactus S.A.				
		メキシコ	Banco Santander Comercial Mexicana Fundación Sabritas Laboratorios Liomont Nextel de México S.A. de C.V.				
		ペルー	LAN Perú				
		ポルトガル	Arbora & Ausonia Companhia de Seguros Allianz Portugal S.A. TMN – Telecomunicações Móveis Nacionais, S.A.				
		ベルギー	Flemish Community Rotary Belgium				
		ブラジル	Banco Itaú CELPA Companhia Energética do Ceará – COELCE Fundação Itaú Social Grupo Construbrasil Petrobras Rio Grande Energia – RGE Veracel Celulose				
		カナダ	Cadbury North America The Webkinz Foundation				
		チャド	ExxonMobil				
		中国	FAW-VW Audi Sales Division GlaxoSmithKline Biological Shanghai Ltd. Porsche (China) Motors Limited SAIC-Volkswagen Sales Co., Ltd.				
		国内委員会 (ユニセフ 協会) /現地事務所	協力企業				
		アルゼンチン	Farmacity Grupo Carrefour OCA S.A. Stateless Systems Sunrice				

カントリー・プログラム 通常予算による事業

ユニセフのカントリー・プログラムは複数年度分については執行理事会により承認され、ユニセフの通常予算によってまかなわれる。その額は下記に示された通りである。ユニセフは、人道的な危機が起きた場合などは、「その他の予算」で補充する。(単位:米ドル)

アフガニスタン** 2010-2013	\$157,668,000	キューバ 2008-2012	\$3,160,000	ラオス 2007-2011	\$8,935,000	ロシア連邦 2006-2010	\$4,805,000
アルバニア 2006-2010	\$3,375,000	朝鮮民主主義人民共和国*** 2007-2010	\$5,678,000	レバノン** 2010-2014	\$3,750,000	ルワンダ 2008-2012	\$39,375,000
アルジェリア 2007-2011	\$5,410,000	コンゴ民主共和国 2008-2012	\$190,290,000	レソト 2008-2012	\$5,170,000	サントメプリンシペ 2007-2011	\$3,300,000
アンゴラ* 2009-2013	\$34,500,500	ジブチ 2008-2012	\$3,950,000	リベリア 2008-2012	\$18,850,000	セネガル* 2007-2011	\$19,531,000
アルゼンチン** 2010-2014	\$3,750,000	ドミニカ共和国 2007-2011	\$3,505,000	マダガスカル 2008-2011	\$34,892,000	セルビア・モンテネグロ**** 2005-2010	\$3,325,000
アルメニア** 2010-2015	\$4,500,000	東カリブ海諸国 ¹ 2008-2011	\$12,800,000	マラウイ 2008-2011	\$30,144,000	シエラレオネ* 2008-2010	\$25,036,000
アゼルバイジャン*** 2005-2010	\$6,199,000	エクアドル** 2010-2014	\$3,750,000	マレーシア* 2008-2010	\$2,000,000	ソマリア*** 2008-2010	\$25,395,000
バングラデシュ* 2006-2010	\$84,555,400	エジプト 2007-2011	\$13,195,000	モルディブ 2008-2010	\$2,202,000	南アフリカ 2007-2010	\$3,988,000
ベラルーシ 2006-2010	\$3,260,000	エルサルバドル 2007-2011	\$3,480,000	マリ 2008-2012	\$59,840,000	スリランカ 2008-2012	\$4,000,000
ベリーズ 2007-2011	\$3,060,000	赤道ギニア 2008-2012	\$3,680,000	モーリタニア** 2009-2010	\$3,608,000	スーダン 2009-2012	\$30,427,000
ベナン* 2009-2013	\$23,100,000	エリトリア 2007-2011	\$8,925,000	メキシコ 2008-2012	\$3,140,000	スワジランド* 2006-2010	\$3,830,000
ブータン 2008-2012	\$4,830,000	エチオピア* 2007-2011	\$159,109,925	モンゴル 2007-2011	\$4,535,000	シリア 2007-2011	\$4,605,000
ボリビア 2008-2012	\$6,470,000	ガボン 2007-2011	\$3,075,000	モロッコ 2007-2011	\$6,700,000	タジキスタン** 2010-2015	\$12,012,000
ボスニア・ヘルツェゴビナ** 2010-2014	\$3,750,000	ガンビア 2007-2011	\$4,870,000	モザンビーク**** 2007-2011	\$69,940,000	タイ 2007-2011	\$5,000,000
ボツワナ** 2010-2014	\$3,750,000	グルジア 2006-2010	\$3,370,000	ミャンマー* 2006-2010	\$71,013,708	旧ユーゴスラビア・マケドニア** 2010-2015	\$4,500,000
ブラジル 2007-2011	\$4,620,000	ガーナ* 2006-2010	\$33,936,906	ナミビア* 2006-2010	\$3,570,241	東ティモール 2009-2013	\$5,063,000
ブルガリア** 2010-2012	\$2,250,000	グアテマラ** 2010-2014	\$4,230,000	ネパール* 2008-2010	\$20,402,000	トーゴ 2008-2012	\$16,050,000
ブルキナファソ* 2006-2010	\$57,766,000	ギニア* 2007-2011	\$25,030,000	ニカラグア 2008-2012	\$4,160,000	チュニジア 2007-2011	\$3,320,000
ブルンジ** 2010-2014	\$49,325,000	ギニアビサウ 2008-2012	\$8,225,000	ニジェール 2009-2013	\$84,672,000	トルコ 2006-2010	\$5,045,000
カンボジア* 2006-2010	\$30,189,000	ガイアナ 2006-2010	\$3,345,000	ナイジェリア 2009-2012	\$152,960,400	トルクメニスタン** 2010-2015	\$5,058,000
カメルーン 2008-2012	\$17,660,000	ハイチ 2009-2011	\$8,164,800	パレスチナ自治区2*** 2008-2010	\$12,000,000	ウガンダ* 2006-2010	\$66,634,653
カボヴェルデ 2006-2010	\$3,300,000	ホンジュラス 2007-2011	\$4,495,000	太平洋諸国 ³ 2008-2012	\$27,500,000	ウクライナ 2006-2010	\$4,775,000
中央アフリカ共和国* 2007-2011	\$14,061,000	インド 2008-2012	\$162,900,000	パキスタン* 2009-2010	\$35,058,000	タンザニア* 2007-2010	\$74,735,000
チャド* 2006-2010	\$34,071,202	インドネシア* 2006-2010	\$27,097,000	パナマ 2007-2011	\$2,000,000	ウルグアイ*** 2005-2010	\$3,250,000
チリ*** 2005-2010	\$2,699,966	イラン*** 2005-2010	\$9,431,014	パプアニューギニア 2008-2012	\$7,150,000	ウズベキスタン** 2010-2015	\$19,734,000
中国 2006-2010	\$61,035,000	イラク 2007-2010	\$8,436,000	パラグアイ 2007-2011	\$3,730,000	ベネズエラ 2009-2013	\$2,700,000
コロンビア 2008-2012	\$4,450,000	ジャマイカ 2007-2011	\$3,165,000	ペルー 2006-2010	\$4,500,000	ベトナム 2006-2010	\$20,000,000
コモロ 2008-2012	\$3,715,000	ヨルダン 2008-2012	\$3,335,000	フィリピン**** 2005-2010	\$19,352,000	イエメン* 2007-2011	\$28,169,000
コンゴ 2009-2013	\$5,634,000	カザフスタン** 2010-2015	\$5,322,000	モルドバ 2007-2011	\$3,595,000	ザンビア* 2007-2010	\$32,916,000
コスタリカ 2008-2012	\$3,000,000	ケニア 2009-2013	\$41,269,500	モンテネグロ** 2010-2011	\$1,500,000	ジンバブエ* 2007-2011	\$15,546,364
コートジボワール 2009-2013	\$31,140,000	キルギス* 2005-2010	\$6,013,000	ルーマニア** 2010-2012	\$2,250,000		

2009年にユニセフは155の国と地域で事業活動に協力した。内訳はサハラ以南のアフリカが44(東部・南部アフリカ地域事務所と西部・中部アフリカ地域事務所)、米州とカリブ海諸国地域が35(米州・カリブ海諸国地域事務所)、アジアが35(東アジア太平洋地域事務所と南アジア地域事務所)、中東と北アフリカが20(中東・北アフリカ地域事務所)、中部・東部ヨーロッパ、独立国家共同体が21(同地域事務所)となっている。

* ユニセフの執行理事会が承認したあとで追加して配分された通常予算を含む。

** 2010年1月に始まったカントリー・プログラムで、2009年に執行理事会で承認されたもの。

*** カントリー・プログラムが1年延長されたもの。

**** カントリー・プログラムが2年延長されたもの。

1. アンティグアバーブーダ、バルバドス、英領バージン諸島、ドミニカ、グレナダ、モントセラト、セントクリストファー・ネイビス、セントルシア、セントビンセント・グレナディーン、スリナム、トリニダード・トバゴ、タークス・カイコス諸島を含む。
2. 2008～2009年、ユニセフは次の地域でパレスチナの女性と子どもを支援:パレスチナ自治区(\$4,200,000)、レバノン(\$1,800,000)、ヨルダン(\$1,000,000)、シリア(\$1,000,000)。
3. クック諸島、フィジー、キリバス、マーシャル諸島、ミクロネシア連邦、ナウル、ニウエ、パラオ、サモア、ソロモン諸島、トケラウ、トンガ、ツバル、バヌアツを含む。
4. セルビア(2007～2010)には、コンゴを含む。現在、コンゴでのプログラムは国連の管轄下にある。

ユニセフの収入：政府と民間の拠出額、2009年

(単位：米ドル)

拠出元	通常予算					その他の予算 ¹				合計
	公的部門		民間部門			公的部門		民間部門		
	政府	組織間協力	国内委員会 ² (ユニセフ協会)	その他の拠出 ⁷	ユニセフ製品の 配送、その他の 経費 ⁵	政府	組織間協力	国内委員会 ² (ユニセフ協会)	その他の拠出 ⁷	
アルジェリア	24,000								36	24,036
アンドラ	39,681		382,924			319,386		235,116		977,107
アンゴラ						1,740,066				1,740,066
アルゼンチン									6,690,193	6,690,193
アルメニア	4,000								9,263	13,263
オーストラリア	16,581,992		2,475,324			53,451,297		5,101,496		77,610,109
オーストリア	1,910,838		3,468,209			1,102,239		1,348,574		7,829,860
アゼルバイジャン	15,000									15,000
バハマ	1,000									1,000
バルバドス	4,000									4,000
ベルギー	27,661,026		7,225,845			11,903,092		9,267,992		56,057,955
ベリーズ						37,491				37,491
ベナン									10,347	10,347
ブータン	15,181									15,181
ボリビア	110,640									110,640
ボスニア・ヘルツェゴビナ									78,315	78,315
ブラジル				670,028		2,622,960		6,672,563		9,965,551
ブルガリア									115,572	115,572
ブルキナファソ	4,280									4,280
カメルーン	2,237								152,927	155,165
カナダ	16,158,060		506,500			112,141,183		6,053,593		134,859,337
チリ	70,000			68,607		116,844		654,190		909,641
中国	1,216,499			288,012				2,711,969		4,216,481
コロンビア				324,970				2,663,183		2,988,152
コンゴ						16,171				16,171
コスタリカ	15,754							62,566		78,321
クロアチア	36,000			368,088				1,208,599		1,612,687
キューバ	20,000									20,000
キプロス				790,455						790,455
チェコ	144,835		1,620,005			144,835		928,279		2,837,954
朝鮮民主主義人民共和国	86,280									86,280
コンゴ民主共和国						2,432,799				2,432,799
デンマーク	30,911,400		15,549,393			31,589,942		6,353,949		84,404,684
ドミニカ共和国				65,357						65,357
エクアドル				88,101				773,574		861,675
エジプト						699,422		17,921		717,343
エストニア	66,129					224,289		20,405		310,824
エチオピア	49,831									49,831
フィジー									68	68
フィンランド	21,870,832		10,361,261			8,655,754		4,970,402		45,858,250
フランス	12,787,700		34,531,569			1,575,187		20,084,712		68,979,167
ガボン						110,000			100,320	210,320
ドイツ	9,145,598		48,260,838			8,809,910		45,316,337		111,532,682
ジブラルタル				12,802						12,802
ギリシャ	300,000		5,911,223			130,650		1,878,621		8,220,494
ギニア									10,000	10,000
ガイアナ	10,727									10,727
ホンジュラス	30,167									30,167
香港 (中国特別行政区)			6,515,809					6,973,115		13,488,924
ハンガリー	137,424		392,924					238,602		768,950
アイスランド	822,466		937,296			950,000		885,278		3,595,039
インド						1,533,816			2,413,241	3,947,057
インドネシア	100,000			34,596				2,282,937		2,417,533
イラン				53,308				164,803		218,111
アイルランド	10,762,535		2,908,294			5,553,427		1,345,371		20,569,627
イスラエル	100,000							65,410		165,410
イタリア	3,952,560		38,032,653			23,390,289		23,399,226		88,774,728
日本	15,442,574		132,893,944			149,007,630		22,206,026		319,550,174
カザフスタン	50,000									50,000
ケニア				121,934					117,535	239,470
クウェート	200,000									200,000
レバノン	5,000								24,970	29,970
レソト	1,500									1,500

拠出元	通常予算					その他の予算 ¹				合計
	公的部門		民間部門			公的部門		民間部門		
	政府	組織間協力	国内委員会 ² (ユニセフ協会)	その他の拠出 ⁷	ユニセフ製品の 配送、その他の 経費 ⁶	政府	組織間協力	国内委員会 ² (ユニセフ協会)	その他の拠出 ⁷	
リヒテンシュタイン	49,950					199,850				249,800
リトアニア								56,647		56,647
ルクセンブルク	3,477,701		1,053,247			6,624,223		314,488		11,469,658
マダガスカル						1,692,312				1,692,312
マラウイ	2,975									2,975
マレーシア	84,000			58,480		499,975			1,927,462	2,569,917
マリ	21,900									21,900
マルタ	6,562									6,562
モーリシャス	8,824									8,824
メキシコ	214,000			530,797					2,565,018	3,309,814
モナコ	10,339			41,295		200,830				252,464
モンゴル	11,200									11,200
モロッコ	80,000					237,780			27,263	345,043
ミャンマー	1,480									1,480
ナミビア	1,500									1,500
ネパール						89,452				89,452
オランダ	46,419,100		51,998,124			144,416,784		21,575,785		264,409,793
ニュージーランド	3,333,360		646,301			1,938,993		1,753,399		7,672,053
ニカラグア	4,000								2,473	6,473
ナイジェリア				35,073		455,146			190,206	680,425
ノルウェー	69,930,000		3,896,110			129,154,831		10,871,642		213,852,582
オマーン						998,700			59,001	1,057,701
パキスタン	38,250								47,000	85,250
パナマ	26,750			90,939		150,000			55,966	323,655
ペルー				82,372					806,738	889,110
フィリピン	49,603			122,292					2,228,301	2,400,196
ポーランド	200,000		717,216					1,938,961		2,856,177
ポルトガル	300,000		4,682,642			20,000		3,007,661		8,010,303
韓国	3,000,000		18,376,720			5,984,680		5,437,931		32,799,330
モルドバ	1,000					412,069				413,069
ルーマニア				2,097					1,015,638	1,017,735
ロシア連邦	1,000,000								1,156,306	2,156,306
サモア	1,000									1,000
サンマリノ			11,154			32,930		13,727		57,812
サウジアラビア						500,000			457,852	957,852
セネガル				13,914		34,601				48,515
セルビア				170,667					479,456	650,123
シンガポール	50,000					30,000				80,000
スロバキア	13,123					42,135		136,760		192,018
スロベニア	85,995		2,472,335			53,995		820,402		3,432,727
南アフリカ	20,000			52,377					806,389	878,766
スペイン	31,065,090		27,123,013			82,336,348		17,841,157		158,365,608
スリランカ	15,500								749	16,249
スーダン						5,114,277				5,114,277
スウェーデン	72,393,075		18,420,393			98,654,967		37,310,183		226,778,618
スイス	17,825,400		6,045,920			5,366,880		13,403,174		42,641,374
タジキスタン						325,960				325,960
タイ	232,358			75,569					6,068,930	6,376,857
トリニダードトバゴ	14,975									14,975
チュニジア	29,630			66,038					110,139	205,807
トルコ	200,000		387,840			160,000		1,030,687		1,778,527
ウガンダ									8,566	8,566
ウクライナ									7,500	7,500
アラブ首長国連邦	100,000			18,003		7,879,136			723,318	8,720,457
英国	34,369,860		8,876,568			147,657,415		37,791,526		228,695,369
米国	130,000,000		24,999,322			169,466,798		38,728,122		363,194,243
ウルグアイ	21,400			70,143					585,022	676,564
ウズベキスタン						999				999
ベネズエラ	50,000			979,606					678,288	1,707,895
ベトナム	13,709								4,001	17,710
ザンビア									96,911	96,911
その他 ⁵				2,120,307					47,320	2,167,627
前年との調整 ⁶	2,146,908		1,402,348	(36,371)		(8,556,236)		(1,605,593)		(6,648,943)
ユニセフ製品の配送、 その他の経費 ⁴					(109,568,935)					(109,568,935)
小計	587,788,264		483,083,263	7,379,855	(109,568,935)	1,220,434,508		347,099,164	47,090,906	2,583,307,025

拠出元	通常予算					その他の予算 ¹				合計
	公的部門		民間部門			公的部門		民間部門		
	政府	組織間協力	国内委員会 ² (ユニセフ協会)	その他の拠出 ⁷	ユニセフ製品の 配送、その他の 経費 ⁵	政府	組織間協力	国内委員会 ² (ユニセフ協会)	その他の拠出 ⁷	
政府間組織										
アフリカ開発銀行						2,534,352				2,534,352
アジア開発銀行						4,629				4,629
欧州委員会						144,415,807				144,415,807
OPEC基金						941,965				941,965
太平洋共同体						247,782				247,782
前年との調整 ⁶	6,460,516					(7,364,965)				(904,450)
小計	6,460,516					140,779,570				147,240,085
機関間組織										
国連エイズ合同計画 (UNAIDS)							4,262,697			4,262,697
国連開発グループ事務所 (UNDG)							5,817,018			5,817,018
国連開発計画 (UNDP)							130,406,658			130,406,658
国連教育科学文化機関 (UNESCO)							619,900			619,900
国連環境計画 (UNEP)							310,000			310,000
国連食糧農業機関 (FAO)							353,368			353,368
国連合同プログラム							15,061,756			15,061,756
国連PKO局地雷対策サービス部 (UNMAS)							156,175			156,175
国連人道問題調整事務所 (UNOCHA)							103,998,087			103,998,087
国連人口基金 (UNFPA)							5,662,736			5,662,736
国連事務局							118,000			118,000
国連人間の安全保障基金 (UNTFHS)							1,113,403			1,113,403
世界銀行							17,042,473			17,042,473
国連世界食糧計画 (WFP)							255,000			255,000
世界保健機関 (WHO)							16,810,834			16,810,834
前年との調整 ⁶		242,845					(5,700,428)			(5,457,582)
小計		242,845					296,287,677			296,530,522
非政府組織 (NGO)										
アトランティック・フィランソ ロピース									445,000	445,000
ベルナルド・ファンレール財団									450,355	450,355
ビル&メリンダ・ゲイツ財団									45,453,685	45,453,685
GAVI同盟									14,185,016	14,185,016
栄養改善のための世界同盟 (GAIN) スイス									163,866	163,866
微量栄養素イニシアティブ									10,928,052	10,928,052
赤新月社									432,353	432,353
ロータリー・インターナショナル									48,237,790	48,237,790
黒柳徹子 日本				1,094,400					570,000	1,664,400
世界エイズ・結核・マラリア 対策基金 (世界基金) スイス									6,273,024	6,273,024
国連財団									10,656,576	10,656,576
ノートル・ダム大学									1,168,605	1,168,605
ワールド・ビジョン									551,997	551,997
その他 ⁷				63,987					327,278	391,264
前年との調整 ⁶				580,863					(1,084,339)	(503,476)
小計				1,739,250					138,759,257	140,498,507
その他の収入										88,542,308
総拠出額	594,248,779	242,845	483,083,263	9,119,104	(109,568,935)	1,361,214,078	296,287,677	347,099,164	185,850,163	3,256,118,448

注釈:

- 「その他の予算」の「一般拠出」と「その他の予算」の「緊急拠出」を含む。
- 民間協力渉外局 (PFP) の収入を含む。
- 現地事務所の民間協力担当部門からの収入を含む。
- 民間協力渉外局が負担したユニセフ製品の配送その他の運営費。販売委託者に支払われたコミッションを除く。
- その他の収入は、主にソースが個別に識別されていない民間部門からの収入から成る。
- 前年とそれ以前の収入に対する返金・調整を含む。
- その他の収入は、主に非政府組織からの収入から成る。