

# 4.

## 財政管理とアカウンタビリティ



ユニセフは、子どもたちの人生をより良くし、子どもたちの権利を実現するため、皆さまお一人おひとりからお預かりしたご支援を最大限活かします。



ユニセフの収入は、すべて、公的部門と民間部門からの任意の拠出によって成り立っています。2015年、その収入は50億米ドルに上りました。これは、ユニセフの財政に対するご支援者の皆さまの継続的な信頼のあらわれです。同時に、皆さまの寛大さと貴重なご寄付は、世界の子どもたち、特に最も不利な状況にある子どもや若者たちが必要とする広範囲の支援に、効果的かつ効率的に取り組むユニセフへの信任のしるしでもあります。

2015年、136の政府と、公的部門のパートナー（政府間組織と国際機関間の共同協力）からの拠出は、34.6億米ドルとなり、2014年を6%下回りました。民間部門（各国のユニセフ協会、個人のご支援者、NGO、財団）からの拠出は、14.6億米ドルとなり、昨年を4%上回りました。

ユニセフの収入は、用途を限定しない「通常予算」と、特定のプログラム・

分野に用途が限定される「その他の予算」に分かれています。

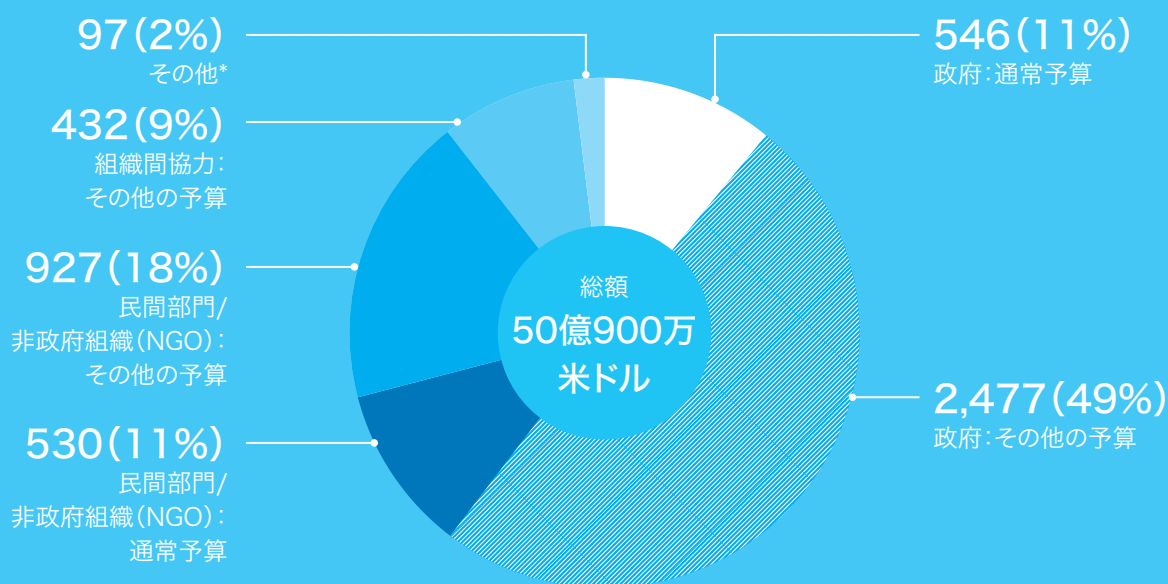
2015年は、「通常予算」は前年より11%減少し、11.7億米ドルとなりました。一方、「その他の予算」は前年と同規模の38.4億米ドルでした。これにより、ユニセフの収入全体に占める「通常予算」の割合は23%となりました。15年前は「通常予算」が収入全体の約半分を占めていたことを

## PARTNERSHIP IN FOCUS

### 暴力根絶基金:子どもの保護への触媒的な投資

2015年、ユニセフは「子どもへの暴力根絶のためのグローバル・パートナーシップ」をサポートするために設立された「子どもへの暴力根絶基金」の議長を務めることを約束しました。この基金は、国もしくは世界レベルの既存の資金に代わることや、大規模なプログラムへ資金を提供することを目的としたものではなく、証拠に基づいたプログラムが成果を生み、国の子どもへの保護事業への投資につなげることができるよう、触媒的な投資を証明することを目指しています。

## ユニセフの収入内訳 2015年 (単位:百万米ドル)



\*その他には利息収入や調達などが含まれる。

考えると、かつては最も選ばれていた種類の資金が、今は減退傾向にあると言えます。

人道支援への拠出は 17.8 億米ドルとなり、前年より 13% 増加しました。これは主に、シリア難民危機、西アフリカのエボラ出血熱、さらにイラク、ネパール、南スーダン、シリア、イエメンの緊急事態におけるユニセフの活動へのご支援によるものです。

広範囲に拡大し長引くこうした危機は、その規模と複雑さゆえに、幅広い支援基盤と、柔軟に使うことができる資金とを必要とします。2015 年に国連事務総長の要請を受けて調査・作成された「人道資金の調達に関するハイレベルパネル報告」も、世界規模でその必要性を強調しています。この報告

## PARTNERSHIP IN FOCUS

### ルクセンブルク:世界の子どもたちへの多大なる支援

ルクセンブルクは、政府のユニセフへの拠出額が、国民一人当たりで換算すると 12.4 米ドルで世界第 3 位です。政府からの支援には、ユニセフの核となる事業のほか、保健、水と衛生、栄養、教育といった分野別の複数年にわたるプログラムもあります。

同国はまた、<emergency.lu>というウェブサイトを通じて、南スーダンとギニアにおけるユニセフの人道支援もサポートしました。これは、通信手段を確保するため、緊急事態発生後、初めの数時間以内に配備可能なデジタル・プラットフォームです。また、ルクセンブルクは、ブルガリアやパナマとともに、47 カ国による非公式の政策提言の連合「子どもと SDGs に関する友人グループ (Group of Friends of Children and Sustainable Development Goals)」の共同議長として、国連で大きな貢献を果たしています。

では、増え続ける人道支援要請に対処するには、その根本原因に取り組むこと、すなわち、脆弱な事態における開発支援に的を絞り、最も脆弱なコミュニティや国々において災害への備えやレジリエンス(柔軟かつ強靱な回復力)に投資していくことが最善の策であると結論づけました。

この結論は、ユニセフでいえば、世界各地での活動の基盤となる、用途を限定しない「通常予算」の割合を高めることです。用途が決められていない資金だからこそ、新たな課題に迅速に対応し、革新的なアプローチに投資することができます。若者の人口が多く、貧困と子どもの死亡率が深刻な国々で一人ひとりの子どもたちが健やかに成長できるよう、より公平な機会を築き上げようとするユニセフの取り組みを「通常予算」は強力に支えています。そして、人道支援と開発事業とに分けられた資金の間にある制限的な垣根を取り払います。

一例を挙げると、「通常予算」は緊急プログラム資金 (Emergency Programme Fund) を支えています。この資金が、人道支援アピールの開始に先んじて、一刻を争う緊急支援が必要な現場へ物資を調達したり、人員を配置したりすることを可能にしています。2015 年、資金不足の中、サヘル地域を襲った干ばつでは、この緊急プログラム資金が、栄養物資の供給継続を支えました。その結果、重度の栄養不良に陥っていた 8 万 4,000 人以上の子どもたちが、中断することなく治療を受け続けることができました。

## 効率的、効果的で透明性が高い活動

ユニセフは、拠出元や収入のカテゴリーに関わらず、子どもたちの人生をより良くし、子どもたちの権利を実現するため、皆さまお一人おひとりからお預かりしたご支援を最大限活かします。

ユニセフは、成果重視型の組織運営を強化するため、「フィールド・リザルツ・グループ」を立ち上げました。

9 月にハンガリー・ブダペストに開設した「グローバルシェアードサービスセンター」も 2015 年の大きな成果です。このセンターは、コスト節約と効率化のため、世界規模での財務、人事、事務、情報技術といった様々な機能を集約した拠点になります。

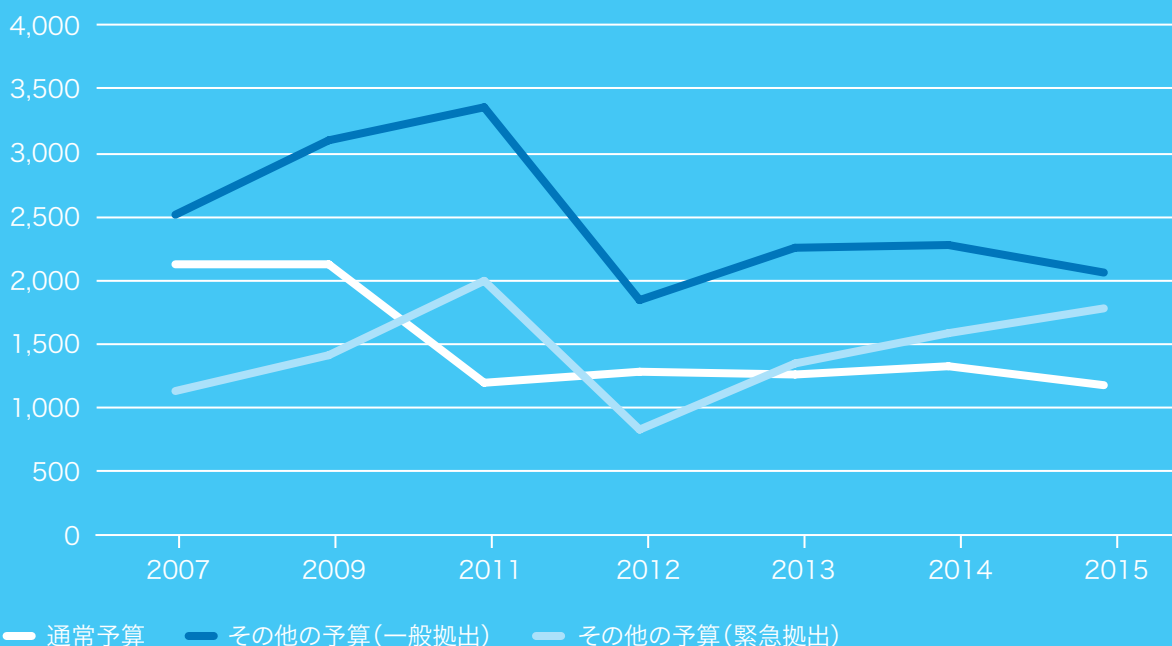
一方で、契約と調達における効率性では、特にワクチンの調達において、2015 年単独で、総額 4 億 2,300 万米ドルのコストを削減。2012 年から 2015 年の総計では、10 億米ドル以上の削減を達成しました。

ユニセフはまた、透明性やアカウンタビリティ (説明責任) の推進においても前進を遂げています。事実、組織の透明性をランキングする「インターナショナル・エイド・トランスパレンシー・インデックス」において、ユニセフは世界 46 の主要な機関中、第 3 位にランクされています。当インデックスはまた、2013 年以降、ユニセフが透明性において飛躍的な進化を遂げたと評しています。

ユニセフは、2015 年の活動をご支援いただいたすべてのパートナーの皆さまに、深く感謝申し上げます。この報告書に記されたような、世界の最も貧しく、最も不利な状況にある子どもたちのための進歩は、皆さまのご支援のおかげで成し遂げられました。皆さまとともに、「すべての子どもに、公平な機会を」という共通の目標の実現へ近づくことができましたことに心より御礼申し上げます。

## ユニセフの収入 2007年-2015年\*

(単位:百万米ドル)



\*2012年以前は、国連システム会計基準(UNSAS)に則っていたため、2年に1度の会計報告となっている。

## ユニセフ予算への拠出 上位 20 政府と政府間組織 2015 年

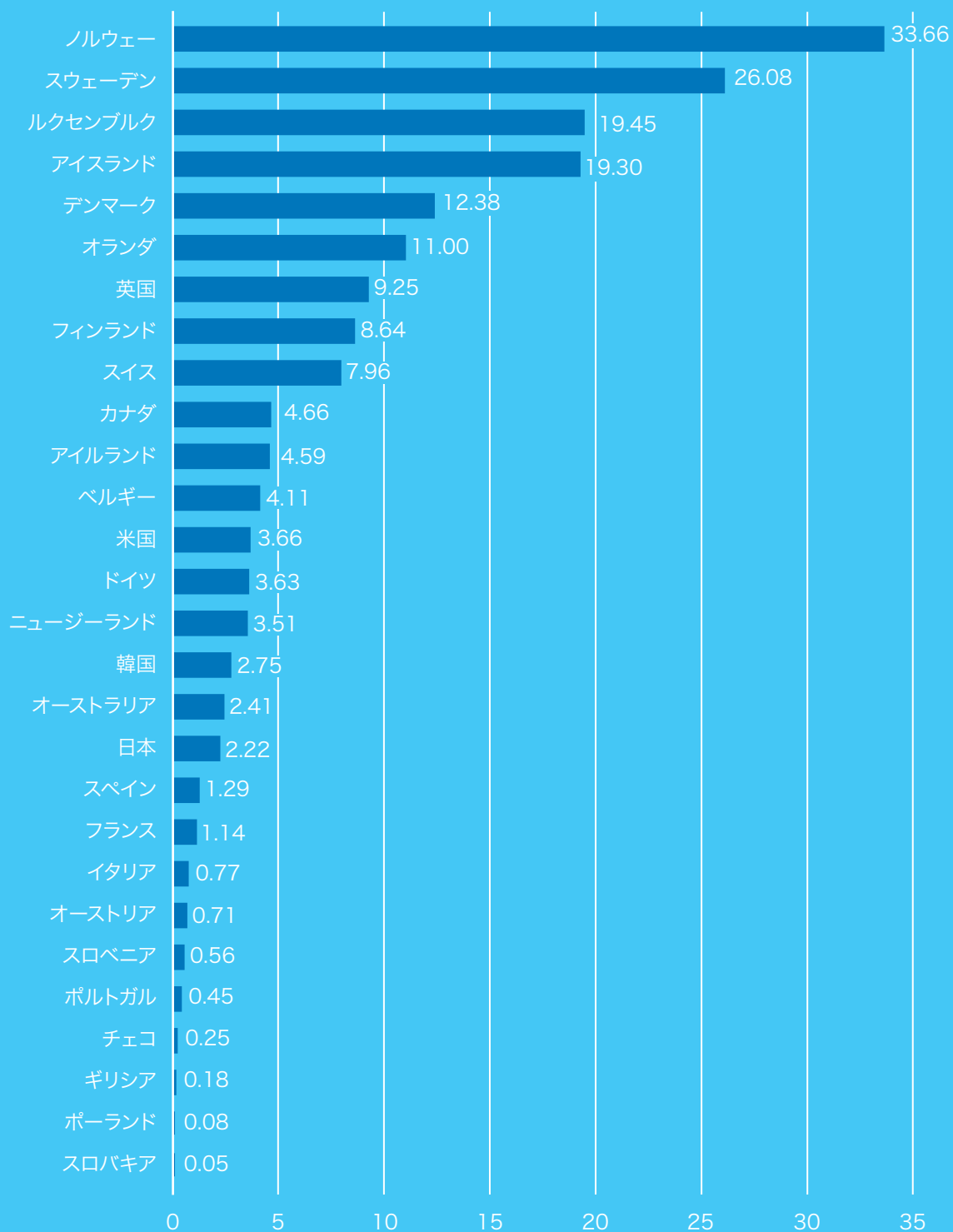
(単位:千米ドル)

国	通常予算	その他の予算		合計
		一般拠出	緊急拠出	
米国	132,000	226,901	508,831	867,732
英国	60,355	281,464	170,340	512,158
欧州委員会	-	112,306	171,078	283,384
ドイツ	9,537	14,568	197,957	222,062
スウェーデン	62,396	89,220	22,255	173,871
ノルウェー	57,870	84,673	18,006	160,550
日本	18,231	18,744	123,554	160,529
カナダ	12,970	69,650	71,923	154,543
オランダ	21,324	57,102	52,993	131,419
デンマーク	31,878	5,375	9,274	46,527
オーストラリア	14,706	27,816	2,971	45,492
クウェート	200	-	45,000	45,200
韓国	3,900	32,777	7,650	44,327
スイス	28,589	10,004	4,564	43,158
フィンランド	22,099	3,143	7,610	32,853
ベルギー	19,355	551	10,658	30,564
サウジアラビア	1,144	2,372	17,301	20,818
フランス	3,870	8,580	7,954	20,403
イタリア	3,486	5,067	8,788	17,341
アイルランド	7,965	4,380	4,085	16,429

注: 四捨五入のため、合計額は必ずしも一致しない。

## ユニセフへの国民ひとり当たりの拠出額 2015年\*

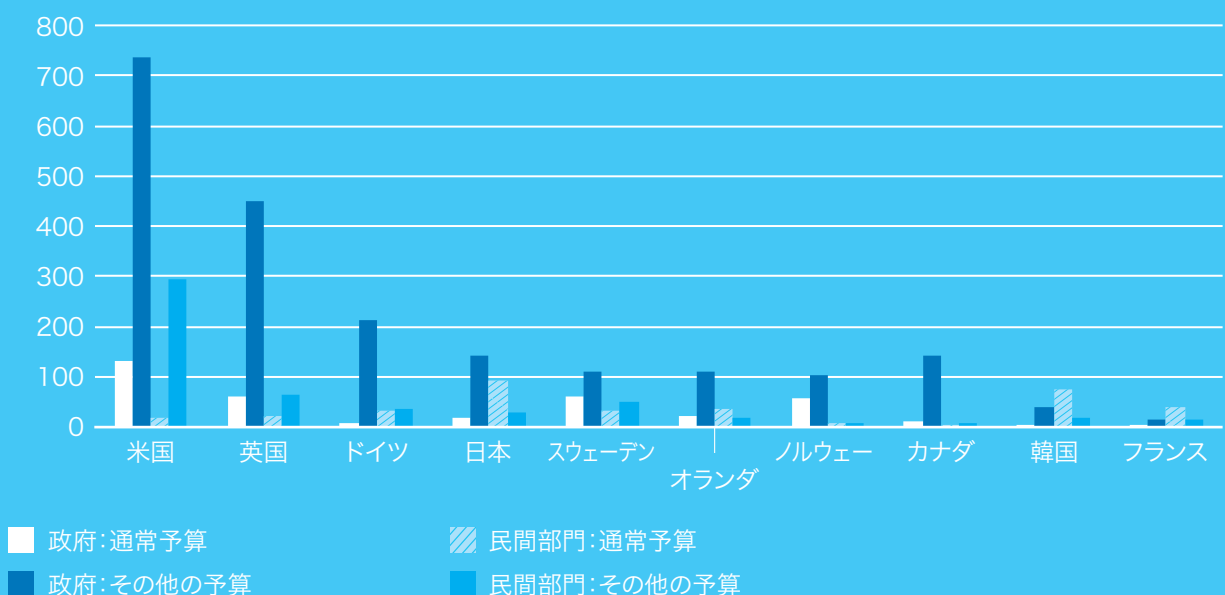
経済協力機構(OECD)の開発支援委員会(DAC)メンバー国による  
(単位:米ドル)



\*各国の政府とユニセフ協会(国内委員会)からの双方の拠出を含む。

## ユニセフ予算への拠出 上位10拠出国 2015年\*

(単位:百万米ドル)



\*政府、ユニセフ協会(国内委員会)からの拠出を含むが、政府間組織、非政府組織(NGO)、国際機関間協力、積み立て資金等からの拠出は含まない。

## 特定分野向けの拠出 2014-2015年

(単位:百万米ドル)

成果分野	2014	2015
保健	18	15
HIV/エイズと子ども	12	7
水と衛生	20	49
栄養	5	10
教育	116	83
子どもの保護	22	18
社会へのインクルージョン	9	4
ジェンダーの平等	-	-
人道支援	139	204
<b>合計</b>	<b>341</b>	<b>390</b>

注: 四捨五入のため合計額は必ずしも一致しない。

ユニセフ予算への拠出 上位 20 ユニセフ協会（国内委員会） 2015 年  
（単位：千米ドル）

国	通常予算	その他の予算		合計
		一般拠出	緊急拠出	
米国	17,421	262,454	30,714	310,588
日本	92,769	8,380	19,312	120,461
韓国	76,252	11,219	6,461	93,932
英国	21,415	32,662	32,557	86,635
スウェーデン	31,439	41,196	9,091	81,727
ドイツ	33,625	18,836	18,478	70,939
スペイン	35,306	9,338	10,431	55,075
オランダ	34,839	10,887	8,699	54,425
フランス	39,141	8,436	5,418	52,995
イタリア	18,333	3,405	6,999	28,738
デンマーク	10,363	6,664	6,999	24,026
スイス	6,712	11,433	4,763	22,908
香港	11,115	4,876	4,196	20,186
ベルギー	11,369	2,017	2,480	15,865
フィンランド	10,725	2,358	1,562	14,646
ノルウェー	8,083	1,947	4,477	14,508
カナダ	3,353	3,909	5,582	12,844
オーストラリア	4,866	2,779	4,687	12,331
ニュージーランド	1,557	946	3,962	6,465
アイルランド	2,567	1,717	877	5,161

注：四捨五入のため、合計額は必ずしも一致しない。

2015年に10万米ドル以上の規模で協力のあった民間財団ほか

A.P. Møller og Hustru Christine  
Mc-Kinney Møllers Fond  
ABBA The Museum/ABBA  
AJA Charitable Fund  
The Ajram Family Foundation  
Al Khayyat Foundation  
Moll Anderson  
Band Aid Trust  
Mr. and Ms. Paula H. Barbour  
Eric and Kirsty Bendahan  
Big Lottery Fund  
The Bill & Melinda Gates Foundation  
Mr. and Mrs. Robert J. Brinker  
Giuseppe Boccalatte  
Susan and Dan Boggio  
Mr. and Mrs. Marc Bolland  
Dr. and Mrs. Peter Bolland  
Daniel J. Brutto  
Cathal Ryan Trust  
The Charles Engelhard Foundation  
Child & Tree Fund  
Children's Investment Fund Foundation  
Comic Relief  
Conrad N. Hilton Foundation  
The Danson Foundation  
Mr. and Mrs. William Dietz, Jr.  
Mr. and Mrs. Steve Eaton  
Educate a Child (EAC), a programme of  
the Education Above All Foundation  
Mr. and Mrs. Carol Edwards

Elbert H., Evelyn J., and Karen H.  
Waldron Charitable Foundation  
Eleanor Crook Foundation  
The ELEVA Foundation  
ELMA Philanthropies  
Elton John AIDS Foundation  
Emirates Red Crescent  
Eva Ahlström Foundation  
Lord and Lady Farmer  
Fatima Fund  
FIA Foundation  
Fondation Espoir  
Fundación Carlos Slim  
Fundación Leo Messi  
G. Barrie Landry and the Landry Family  
Foundation  
George Lucas Family Foundation  
GHR Foundation  
GlobalGiving  
Dr. and Mrs. Karl A. Gschneidner  
Mr. H. Stephen Harris, Jr. and Ms.  
Shigeko Ikeda  
Helaina Foundation  
Mr. Vince Hemmer  
Hempel Foundation  
The Herbert Simon Family Foundation  
Mr. John A. Herrmann  
The Hoglund Foundation  
Houssian Family Foundation  
IKEA Foundation  
Impetus Foundation

Isdell Family Foundation  
Japan Committee Vaccines for the  
World's Children  
Joe Jarvis  
Kiwanis International Foundation/  
Kiwanis International  
Peter and Deborah Lamm  
LDS Charities  
Eva Ahlström Foundation  
Ms. Téa Leoni  
Penny and Paul Loyd  
Ivy Luk  
Malala Fund  
Bob and Tamar Manoukian  
Charles, Jamie, and Lucy Meyer  
Midler Family Foundation  
Frantz Hoffmanns Mindelegat  
Aditya and Megha Mittal  
Gareth and Jo Morgan  
Mr. Joseph T. Moynahan  
National Philanthropic Trust  
Nenäpäivä-säätiö  
New Era Educational and Charitable  
Foundation  
Novak Djokovic Foundation  
Oak Foundation  
Christine M.J. Oliver  
Open Society Foundations  
Operakällaren Foundation  
Mr. Omar Qaiser and Ms. Asyah Khan  
Relief for Distressed Children and Young  
People

Ms. Carrie D. Rhodes  
Mrs. Sally Roberts and Mr. John Roberts  
Rockefeller Foundation  
Mr. and Mrs. Richard Rogers  
Michael Rosenberg  
Rotary Foundation of Rotary  
International  
Serena Simmons Connelly  
Barbara and Edward Shapiro  
Gowri and Alex Sharma  
Mr. and Mrs. Cyrus W. Spurlino  
Stammach Foundation  
Supin Moleenon Rojanapruek  
Mr. Jeff E. Tarumianz  
Ting Tsung and Wei Fong Chao  
Foundation  
Mr. George Tometti  
Unite 4: Good  
United Nations Foundation  
Mr. Jeffrey Urbina and Ms. Gaye Hill  
Varkey Foundation  
Jina and Bruce Veaco  
Mr. Robert J. Weltman  
Brad and Katherine Wickens  
William and Flora Hewlett Foundation  
The Wilson Family Foundation  
Peter and Jan Winslow  
Worldwide Charity for Children

## 2015年に10万米ドル以上の規模で協力のあった企業

### 多国間アライアンス

Amadeus Iberia LAE S.A. (Spain), Finnair (Finland), Norwegian Air Shuttle (Norway)]  
Belarto  
Bestseller  
Bulls Presstjänst AB  
Change for Good® (機内募金)  
[Aer Lingus (アイルランド), All Nippon Airways (日本), American Airlines (米国), Asiana Airlines (韓国), Cathay Pacific (香港), easyJet (英国), 日本航空株式会社 (日本), Hainan Airlines (中国), Qantas Airways Ltd. (オーストラリア)]  
Claire's Europe  
Cubus AS  
DLA Piper  
Groupe Editor  
European Club Association (ECA)  
Environmental Mobile Control Ltd. (EMC)  
Forletter  
Futbol Club Barcelona  
Gucci  
H & M Hennes & Mauritz AB  
H&M Foundation  
Hallmark  
Humble Bundle  
ING  
Kantar Group  
Kimberly-Clark Foundation  
The LEGO Foundation  
LEGO Group  
LINE Plus Cooperation  
M-A-C AIDS Fund  
Marks & Spencer plc  
Meliá Hotels International  
MSC Cruises S.A.  
Nordic Choice Hotels AS  
Philips Foundation  
Pictura  
Privalia Venta Directa S.A.  
Procter & Gamble (Pampers, Wella)  
Star Wars: Force for Change  
Starwood Hotels & Resorts (Check Out for Children®, Road to Awareness®, Make a Green Choice®)  
Telenor Group  
The UPS Foundation  
The Walt Disney Company  
Unilever (The Unilever Foundation and Domestos & Dirt is Good)  
UNIQLO  
Vertbaudet  
Western Union Foundation

### 国内アライアンス

#### アルゼンチン

ACE Seguros  
Banelco  
Carrefour  
OCA  
Procter & Gamble Argentina  
Unilever Argentina (Ala)  
オーストラリア国内委員会  
Commonwealth Bank of Australia  
MMG Ltd.  
International Cricket Council

#### ベルギー国内委員会

Buy Aid  
IZA  
Umicore

#### ブラジル

Ache Lab Farmaceuticos S.A.  
Celpa  
Fundação Itaú  
Fundação Telefônica  
Google Brasil  
ICSS – International Center for Sports Security  
Petrobras  
TIM  
Unilever Brazil

#### ブルガリア

Happy Bar & Grill  
Piraeus Bank Bulgaria AD  
Postbank

#### カナダ国内委員会

JoMedia  
Newalta Corporation  
Pier 1 Imports  
Teck Resources Ltd.

#### チリ

BHP Billiton

#### 中国

Chongqing Haier Home Appliances  
China Hewlett-Packard Co., Ltd.  
HNA Group Co., Ltd.  
Porsche (China) Motors Ltd.

#### コロンビア

Grupo Familia  
Supermercados Olímpica

#### デンマーク国内委員会

Maersk Drilling

#### オランダ国内委員会

Den Haag  
Djoser  
KLM  
Mercis  
Schiphol Group  
World of Delights Holding

#### エクアドル

Diners Club International

#### フランス国内委員会

Clairefontaine  
Domoti Temps L  
Fondation Chanel  
Gémo  
Kindia  
La Banque Postale  
L'Oréal  
Volvic

#### ドイツ国内委員会

BASF Stiftung  
DEKRA SE  
Deutsche Telekom AG  
HUGO BOSS AG  
PAYBACK GmbH  
United Internet for UNICEF Foundation  
WMF Group

#### ノルウェー国内委員会

Diners Club of Greece S.A  
Olympiacos F.C.

#### 香港委員会

Crystal Group  
Chow Tai Fook Jewellery Company Ltd.  
Chow Tai Fook Charity Foundation Ltd.  
K. Wah Group  
New Land Development Ltd.

#### インド

Exide Industries Ltd.  
IDBI Bank Ltd.

#### インドネシア

PT Sumber Alfaria Trijaya Tbk (Alfamart)  
PT Terrific International  
Tanoto Foundation  
UNILEVER Indonesia Foundation

#### アイルランド国内委員会

Fyffes

#### イタリア国内委員会

Agos  
Energizer  
General Assurances  
UBI Banca

#### 日本ユニセフ協会

公益財団法人イオンワンパーセントクラブ

生活協同組合コープこうべ  
生活協同組合コープみらい  
生活協同組合コープさっぽろ  
生活協同組合連合会コープネット  
事業連合

#### FNS チャリティキャンペーン

(株式会社フジテレビジョンを含むフジネットワーク系列 28 社)  
株式会社 IDOM

生活協同組合ひろしま  
本田技研工業株式会社  
伊藤ハム株式会社  
日本生活協同組合連合会  
花王株式会社

#### みやぎ生活協同組合

株式会社オリエンタルランド  
大阪いずみ市民生活協同組合  
生活協同組合おおさかバルコープ  
生活協同組合パルシステム神奈川  
ゆめコープ

#### サラヤ株式会社

株式会社シュガーレディ本社  
株式会社三井住友銀行  
三井住友カード株式会社  
株式会社三菱東京 UFJ 銀行  
生活協同組合ユーコープ  
キリンビバレッジ株式会社

#### 韓国国内委員会

Able C&C Co., Ltd.  
Daehong Communications  
Daehan Metal  
E&B  
Eider  
Hansae  
Shinsegae International  
SPC Group  
YG Entertainment

#### ノルウェー国内委員会

IKEA (Norway)  
KIWI Norge AS  
Norwegian Air Shuttle ASA  
Statoil  
Varner

#### メキシコ

Grupo Financiero Santander México, S.A.B. de C.V.  
Laboratorios Liomont  
Kimberly-Clark

#### フィリピン

Johnson & Johnson

#### ルーマニア

Kauffland  
Romgaz

#### 南アフリカ

Santam

#### スペイン国内委員会

Abanca  
Banco Santander

#### BBVA

EI Cortes Inglés  
Eroski  
Fundación Aqueae  
Fundación Bancaria La Caixa  
Fundación Iberostar  
Fundación Probitas  
Industrie Cartarie Tronchetti Iberica, SLU  
Orange Espagne S.A.U.

#### スウェーデン国内委員会

Brynäs Hockey  
Gina Tricot  
IKEA  
Foretag for Malawi

#### スイス国内委員会

Cartier Charitable Foundation  
Roche Employee Action and Charity Trust  
Julius Bär Foundation  
Kiwanis District Switzerland-Liechtenstein

#### タイ

Sansiri Public Company Ltd.

#### トルコ国内委員会

Elca Kozmetik Ltd. Şti  
Carrefour SA

#### 英国国内委員会

ARM Holdings  
BT Group plc  
Burberry  
Clarks  
EE Ltd.

#### England Footballers Foundation

Ethical Tea Partnership  
ITP Trust

#### Kingfisher

London Stock Exchange  
Manchester United FC  
Twinings  
Rangers FC

#### 米国内委員会

AI-Monitor  
Alexander McQueen  
Apple Matching Gifts Program  
Applied Medical  
Autonomy Capital  
Barneys Inc.

#### Baxter International Foundation

Becton Dickinson Pharmaceutical Systems  
Exxon Mobil Corporation  
GE Foundation  
Georgia-Pacific  
Google Inc.

#### GP Cellulose

HSN, Inc.  
Jamberry  
Johnson & Johnson, Inc.  
JP Morgan Chase Bank  
Intel

#### L'Oréal USA – Giorgio Armani Fragrances

Mariner Investment Group, LLC  
Medtronic Foundation  
Microsoft Corporation Giving Campaign  
NCR Foundation  
PayPal Giving Fund

#### Pfizer Inc.

Prestige Fragrances Inc  
Prudential Foundation  
S'well  
Target Corporation

#### Wells Fargo

#### ベネズエラ

Bancamiga



ユニセフの収入：公的部門と民間部門の拠出額 2015年  
(単位：米ドル)

	通常予算				その他の予算				合計
	公的部門		民間部門		公的部門		民間部門		
	政府	国際機関間 共同協力	国内委員会 (ユニセフ協会)	その他の 拠出	政府	国際機関間 共同協力	国内委員会 (ユニセフ協会)	その他の 拠出	
拠出元	545,989,290	-	499,307,753	30,135,179	2,193,924,018	-	648,765,827	164,924,893	4,083,046,961
政府間組織	-	-	-	-	282,979,487	-	-	-	282,979,487
非政府組織	-	-	-	814,996	-	-	-	112,949,018	113,764,013
国際機関間 共同協力	-	5,851	-	-	-	432,356,724	-	-	432,362,575
その他の収入	-	-	-	-	-	-	-	-	97,404,434
総収入	545,989,290	5,851	499,307,753	30,950,175	2,476,903,506	432,356,724	648,765,827	277,873,911	5,009,557,471

1. 国別  
(公的部門：政府)

拠出元	通常予算			その他の予算			合計
	公的部門 政府	民間部門		公的部門 政府	民間部門		
		国内委員会 (ユニセフ協会)	その他の 拠出		国内委員会 (ユニセフ協会)	その他の 拠出	
アフガニスタン	68,853	-	-	-	-	-	68,853
アンドラ	28,002	-	-	84,896	320,579	-	433,476
アンゴラ	1,660,000	-	-	-	-	-	1,660,000
アルゼンチン	180,000	-	6,933,961	-	-	21,482,366	28,596,326
アルメニア	116,590	-	-	-	-	102,694	219,284
オーストラリア	14,705,882	4,865,867	-	30,786,452	7,465,360	-	57,823,561
オーストリア	1,111,111	2,329,670	-	1,472,635	1,095,345	-	6,008,761
アゼルバイジャン	19,833	-	-	80,025	-	-	99,858
バーレーン	-	-	-	-	-	13,300	13,300
バングラデシュ	34,500	-	-	-	-	-	34,500
バルバドス	185,000	-	-	-	-	-	185,000
ベルギー	19,355,309	11,368,785	-	11,208,992	4,496,664	-	46,429,750
ベリーズ	-	-	-	112,635	-	-	112,635
ベナン	24,124	-	-	-	-	-	24,124
ブータン	28,553	-	-	-	-	-	28,553
ボリビア	40,000	-	-	225,000	-	69,193	334,193
ブラジル	1,618,600	-	1,031,536	-	-	11,001,189	13,651,325
ブルガリア	75,500	-	82,165	40,000	-	1,215,127	1,412,792
ブルンジ	-	-	-	627,330	-	-	627,330
カーボヴェルデ	350,000	-	-	-	-	-	350,000
カンボジア	-	-	-	122,681	-	-	122,681
カメルーン	92,900	-	5,184	-	-	-	98,084
カナダ	12,970,376	3,352,529	-	141,572,710	9,491,052	-	167,386,668

ユニセフの収入：公的部門と民間部門の拠出額 2015年 — 前項の続き  
(単位：米ドル)

拠出元	通常予算			その他の予算			合計
	公的部門	民間部門		公的部門	民間部門		
	政府	国内委員会 (ユニセフ協会)	その他の 拠出	政府	国内委員会 (ユニセフ協会)	その他の 拠出	
中央アフリカ共和国	110,050	-	-	-	-	-	110,050
チリ	77,000	-	446,927	(6,372)	-	2,492,505	3,010,060
中国	1,629,038	-	319,712	-	-	10,205,492	12,154,242
コロンビア	-	-	501,000	-	-	3,356,071	3,857,071
コモロ	70,000	-	18	901,771	-	-	971,789
コンゴ	748,450	-	-	2,249,858	-	-	2,998,308
コスタリカ	9,897	-	49	-	-	8,984	18,930
コートジボワール	12,600	-	-	7,331,170	-	-	7,343,770
クワチア	52,387	-	293,698	-	-	2,745,529	3,091,613
キューバ	10,000	-	-	-	-	-	10,000
キプロス	-	-	66,026	-	-	-	66,026
チェコ	-	1,392,574	-	205,052	1,006,907	-	2,604,533
朝鮮民主主義人民共和国	785,000	-	-	-	-	-	785,000
コンゴ民主共和国	320,642	-	-	15,183,667	-	-	15,504,309
デンマーク	31,877,930	10,363,416	-	14,648,999	13,662,525	-	70,552,870
ドミニカ共和国	88,000	-	573	-	-	159,456	248,029
エクアドル	-	-	285,052	-	-	2,824,461	3,109,513
エジプト	-	-	-	168,318	-	172,509	340,827
赤道ギニア	102,672	-	-	2,337,422	-	-	2,440,094
エストニア	345,530	16,325	-	409,955	-	-	771,810
エチオピア	315,846	-	-	136,275	-	-	452,121
フィンランド	22,099,448	10,724,884	-	10,753,183	3,920,649	-	47,498,164
フランス	3,869,625	39,141,171	-	16,533,806	13,853,868	-	73,398,469
ガンビア	-	-	-	521,500	-	-	521,500
ジョージア	158,500	-	-	-	-	-	158,500
ドイツ	9,537,409	33,625,080	-	212,524,647	37,314,012	-	293,001,148
ガーナ	148,512	-	-	-	-	-	148,512
ギリシャ	-	1,381,901	-	-	580,624	-	1,962,525
ギニア	350,000	-	-	15,564,608	-	-	15,914,608
ギニアビサウ	621,000	-	-	297,605	-	-	918,605
香港(中国特別行政区)	-	11,114,615	-	-	9,071,293	-	20,185,908
ハンガリー	965,043	164,643	-	150,000	215,196	-	1,494,882
アイスランド	738,332	2,902,373	-	1,747,337	401,082	-	5,789,124
インド	979,105	-	56,227	189,570	-	10,818,814	12,043,716
インドネシア	285,033	-	630,247	-	-	5,289,264	6,204,544
イラン	52,371	-	601	-	-	-	52,972
イラク	48,785	-	-	-	-	-	48,785
アイルランド	7,964,602	2,567,045	-	8,464,847	2,593,839	-	21,590,333
イスラエル	100,000	-	-	-	227,636	20,000	347,636
イタリア	3,485,839	18,333,077	-	13,855,468	10,404,611	-	46,078,995
日本	18,231,209	92,768,993	-	142,298,275	27,692,069	-	280,990,547
ヨルダン	2,000,000	-	-	-	-	157,171	2,157,171
カザフスタン	226,970	-	-	-	-	-	226,970

ユニセフの収入：公的部門と民間部門の拠出額 2015年 — 前項の続き  
(単位：米ドル)

拠出元	通常予算			その他の予算			合計
	公的部門	民間部門		公的部門	民間部門		
	政府	国内委員会 (ユニセフ協会)	その他の 拠出	政府	国内委員会 (ユニセフ協会)	その他の 拠出	
ケニア	150,192	-	-	95,805	-	182,018	428,014
クウェート	200,000	-	-	45,000,000	-	32,705	45,232,705
キルギスタン	50,000	-	-	-	-	-	50,000
ラトビア	-	-	-	21,786	-	-	21,786
レソト	120,000	-	-	-	-	-	120,000
リベリア	104,598	-	-	17,459,917	-	-	17,564,515
リヒテンシュタイン	24,900	-	-	-	-	-	24,900
リトアニア	-	1,318	-	96,787	62,210	-	160,315
ルクセンブルク	3,036,287	1,523,057	-	4,389,173	2,722,625	-	11,671,142
マダガスカル	-	-	-	1,000,000	-	44,563	1,044,563
マラウイ	-	-	-	-	-	64,706	64,706
マレーシア	362,735	-	7,212,847	100,000	-	4,770,126	12,445,709
マリ	108,500	-	-	-	-	231,313	339,813
マルタ	-	-	-	38,571	-	-	38,571
モーリタニア	20,610	-	-	-	-	-	20,610
メキシコ	214,000	-	387,294	104,562	-	45,076,925	45,782,781
モナコ	12,155	-	-	70,326	-	-	82,481
モンゴル	105,391	-	-	-	-	-	105,391
モンテネグロ	18,912	-	-	-	-	-	18,912
モロッコ	99,883	-	-	-	-	-	99,883
モザンビーク	17,979	-	-	-	-	-	17,979
ミャンマー	-	-	-	-	-	44,745	44,745
ナミビア	120,000	-	-	-	-	-	120,000
ネパール	-	-	-	7,200,000	-	610	7,200,610
オランダ	21,324,355	34,838,564	-	110,095,129	19,586,433	-	185,844,481
ニュージーランド	4,363,636	1,557,041	-	4,968,019	4,908,183	-	15,796,880
ニカラグア	42,500	-	-	-	-	-	42,500
ナイジェリア	1,660,764	-	-	32,354,716	-	151,582	34,167,063
ノルウェー	57,870,370	8,083,351	-	102,679,768	6,424,197	-	175,057,686
オマーン	-	-	-	1,174,871	-	1,316	1,176,187
パキスタン	56,335	-	-	98,262	-	12,795	167,391
パナマ	741,750	-	-	300,000	-	-	1,041,750
パラグアイ	-	-	-	270,000	-	674,862	944,862
ペルー	-	-	14,910	-	-	685,518	700,428
フィリピン	53,832	-	779,182	-	-	4,534,951	5,367,965
ポーランド	-	1,355,362	-	-	1,765,998	-	3,121,360
ポルトガル	20,000	2,468,037	-	-	2,157,806	-	4,645,843
カタール	-	-	-	500,000	-	15,700,653	16,200,653
韓国	3,900,000	76,252,905	-	40,427,186	17,680,185	-	138,260,275
モルドバ	60,000	-	-	-	-	215,000	275,000
ルーマニア	50,000	-	1,610	50,000	-	1,137,630	1,239,241
ロシア連邦	1,000,000	-	-	3,800,000	-	28,784	4,828,784
サントメ・プリンシペ	19,500	-	-	-	-	-	19,500
サウジアラビア	1,144,200	-	45	19,673,362	-	76,100	20,893,707
セネガル	285,954	-	-	-	-	-	285,954
セルビア	51,000	-	27,222	-	-	592,533	670,755
シエラレオネ	384,000	-	-	7,624,374	-	-	8,008,374
シンガポール	50,000	-	-	-	-	5,212	55,212
スロバキア	-	90,366	-	-	191,168	-	281,534
スロベニア	-	689,224	-	88,136	396,160	-	1,173,520
ソマリア	733,000	-	-	-	-	-	733,000

ユニセフの収入：公的部門と民間部門の拠出額 2015年 — 前項の続き  
(単位：米ドル)

拠出元	通常予算			その他の予算			合計
	公的部門	民間部門		公的部門	民間部門		
	政府	国内委員会 (ユニセフ協会)	その他の 拠出	政府	国内委員会 (ユニセフ協会)	その他の 拠出	
南アフリカ	210,697	—	801	43,403	—	1,234,106	1,489,006
南スーダン	189,348	—	—	—	—	—	189,348
スペイン	—	35,306,026	—	4,589,497	19,768,862	—	59,664,384
スリランカ	15,500	—	—	—	—	—	15,500
スーダン	131,400	—	—	—	—	2,987	134,387
スウェーデン	62,396,006	31,439,249	—	111,474,665	50,287,672	—	255,597,593
スイス	28,589,365	6,712,344	—	14,568,226	16,196,198	—	66,066,134
タジキスタン	32,400	—	—	108,245	—	—	140,645
タイ	564,083	—	9,357,804	1,000,000	—	7,695,911	18,617,798
マケドニア 旧ユーゴスラビ ア共和国	—	—	—	—	—	10,372	10,372
東ティモール	100,000	—	—	31,500	—	—	131,500
トーゴ	26,000	—	—	—	—	—	26,000
チュニジア	38,323	—	—	—	—	—	38,323
トルコ	172,848	841,100	—	—	989,487	—	2,003,435
トルクメニスタン	62,500	—	—	—	—	—	62,500
ウガンダ	469,000	—	—	—	—	72,009	541,009
ウクライナ	—	—	825	—	—	390,330	391,155
アラブ首長国 連邦	100,000	—	19,565	3,015,183	—	5,449,100	8,583,848
英国	60,355,030	21,415,136	—	451,803,365	65,219,449	—	598,792,980
タンザニア	22,000	—	312	—	—	75,000	97,312
米国	132,000,000	17,421,341	—	735,731,601	293,167,422	—	1,178,320,364
ウルグアイ	72,450	—	1,147,183	—	—	1,956,169	3,175,803
ウズベキスタン	310,000	—	—	—	—	—	310,000
ベネズエラ	—	—	—	—	—	1,939,788	1,939,788
ベトナム	34,254	—	3,262	—	—	6,810	44,326
イエメン	—	—	—	—	—	13,200	13,200
ザンビア	257,520	—	—	—	—	—	257,520
ジンバブエ	—	—	—	—	—	33,800	33,800
その他	23,112	224,629	529,343	—	—	850,114	1,627,198
調整	158,157	12,675,756	—	(180,922,734)	3,428,459	(1,203,576)	(165,863,938)
<b>Total</b>	<b>545,989,290</b>	<b>499,307,753</b>	<b>30,135,179</b>	<b>2,193,924,018</b>	<b>648,765,827</b>	<b>164,924,893</b>	<b>4,083,046,961</b>

2. 政府間組織  
(公的部門：政府)

その他の予算		
アジア開発銀行 (ADB)		294,811
欧州委員会 / ECHO		283,384,058
OPEC国際開発基金 (OPEC Fund)		343,438
ユニットエイド (UNITAID)		1,144,766
調整		(2,187,586)
<b>区分別計</b>		<b>282,979,487</b>

ユニセフの収入：公的部門と民間部門の拠出額 2015年 — 前項の続き  
(単位：米ドル)

3. 非政府組織(NGO)ほか  
(民間部門:その他の拠出)

通常予算	黒柳徹子(日本)	814,996
	小計	814,996
その他の予算	Alliance Côte d'Ivoire	548,280
	FOSAP	1,526,195
	GAVI アライアンス	61,385,431
	栄養改善のための世界同盟(GAIN)	30,602
	世界エイズ・結核・マラリア対策基金(GFATM)	30,156,298
	微量栄養素イニシアティブ(MI)	18,611,892
	Partners in Health	30,000
	黒柳徹子(日本)	814,995.93
	The Alexander Bodini Foundation	60,000
	その他	90,758
	調整	(305,433)
	<b>区分別計</b>	<b>113,764,013</b>

4. 国際機関間共同協力  
(公的部門:国際機関間共同協力)

通常予算	調整	5,851
	小計	5,851
その他の予算	国連食糧農業機関 (FAO)	1,235,901
	Global Partnership for Education	57,881,997
	国際労働機関(ILO)	24,000
	国際移住機関(IOM)	1,355,188
	国連合同エイズ計画(UNAIDS)	12,230,892
	国連難民高等弁務官事務所 (UNHCR)	530,199
	国連開発グループ(UNDG)共同プログラム	41,272,027
	国連開発計画(UNDP)	107,298,515
	ジェンダー平等と女性のエンパワーメントのための国連機関 (UN Women)	1,442,821
	国連人間居住計画 - UN Habitat	50,925
	国連エボラ緊急対応ミッション (UNMEER)	49,220
	国連プロジェクトサービス機関(UNOPS)	12,042,016
	国連人道問題調整事務所(UNOCHA)	125,940,996
	国連人口基金(UNFPA)	55,486,892
	国連人間の安全保障基金(UNTFHS)	697,301
	世界銀行	667,660
	国連世界食糧計画(WFP)	830,077
	世界保健機関(WHO)	18,047,182
	調整	(4,721,233)
	<b>区分別計</b>	<b>432,362,575</b>

5. その他の収入\*

<b>区分別計</b>	<b>97,404,434</b>
-------------	-------------------

総計

5,009,557,471

\* その他の収入は、利息収入、調達などを含む  
注：四捨五入のため合計額は必ずしも一致しない。