

# 3. 財政管理と パートナー シップ



ユニセフ親善大使のリアム・ニーソン（写真左）と、ユニセフ・ヨルダン事務所代表のロバート・ジェンキンス（写真右）が、ヨルダンのザータリ難民キャンプを訪れ、商店が並ぶ通りにいた子どもたちと挨拶を交わしている。シリアとの国境に近いザータリ難民キャンプは、ヨルダン国内でも最大規模

© UNICEF/JUN038479/Henwig

ユニセフの活動資金は、すべて任意のご寄付と拠出金に支えられています。これまでユニセフは、政府および個人や民間の皆さまと長年にわたって強い協力関係を築いてきました。本報告書で述べてきた活動成果は、すべての子どもたちが公平なチャンスを得られる世界を望む、皆さまの力によって実現したものです。また、ユニセフの多岐にわたる活動範囲も、様々なパートナーの協力なしには成し得ません。

2016年、ユニセフの収入は、計49億米ドル近くになりました。公的部門（政府や政府間組織、国際金融機関、国連パートナーシップ）からの収入は計33億2,000万米ドル、民間部門（各国のユニセフ協会、民間企業、個人のご支援者、NGO、財団）からの収入は、約14億5,000万に上りました。

2016年、公的部門によるユニセフへの拠出額の上位5位は、米国、英国、欧州委員会、ドイツ、スウェーデンでした。各国ユニセフ協会（ユニセフ国内委員会）による拠出額の上位5位は、米国、日本、韓国、ドイツ、スウェーデンでした。国民ひとり当たりの拠出額の上位5位は、ノルウェー、スウェーデン、ルクセンブルグ、アイスランド、オランダでした。

### @UNICEF: アドボカシー 2016 #BillionBrains.

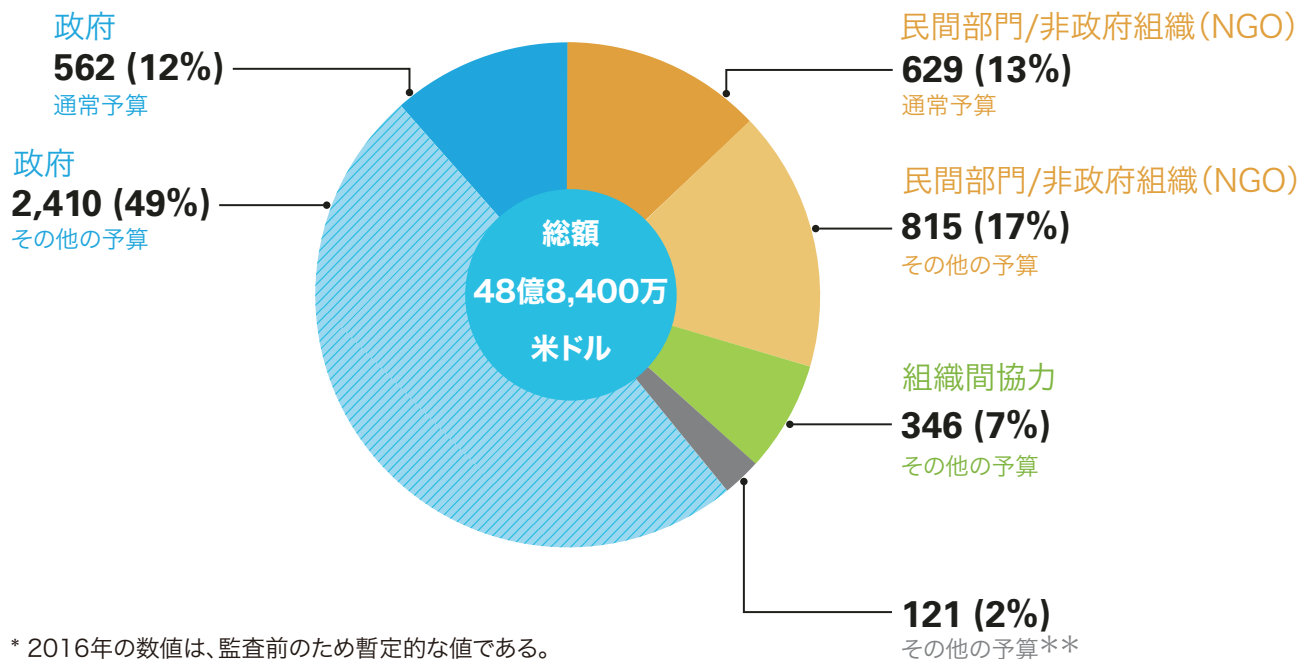
11月、マレーシア政府とユニセフは「第3回アジア・太平洋地域子どもの権利のための南南協力ハイレベル会合」を開催しました。10億人の子ども人口を抱えるアジア・太平洋地域の26カ国の代表が集ったこの会合では、2030年までに持続可能な開発目標（SDGs）を地域で達成するには、子どもたちが非常に重要な鍵を握っていることが強調されました。



左：救援物資の配布を待つ列に並んでいる4歳のマラクちゃん（イラク）

## ユニセフの収入内訳 2016年\*

(単位:百万米ドル)



\* 2016年の数値は、監査前のため暫定的な値である。

\*\* その他には、利息収入や調達などが含まれる。

注:四捨五入のため、合計額は必ずしも一致しない。

### @UNICEF: アドボカシー 2016 #EarlyMomentsMatter.

ユニセフは、世界保健機関 (WHO)、世界銀行グループと共に、10月、世界的医学雑誌『ランセット』に、乳幼児期のケアをテーマにした論文を掲載しました。論文は、低・中所得国の推定2億5000万人の5歳未満児が、発育期に必要なケアを受けられず、身体的にも精神的にも十分に成長できないリスクに晒されていると指摘しています。

### 通常予算=支援先を限定しない、安定的な財政基盤

ユニセフの収入は、支援先の国・地域・分野を限定しない「通常予算」と、特定のプログラム・分野に限定する「その他の予算」に分かれています。2016年、ユニセフの収入全体に占める「通常予算」は27%。前年と比べて4%増となり、今後もその増加傾向が続くことが期待されています。

通常予算は支援先が限定されていないからこそ、新たに発生した問題への迅速な対応や、革新的な解決手段に資金を投じることができます。こうした柔軟性によって、資金を人道支援と開発支援とに分ける垣根によって生まれ

る制限がなくなります。通常予算によってもたらされる、支援先が限定されず、かつ安定的な財政基盤は、成果を重視し、最も困難な状況にある子どもたちのために取り組むユニセフの活動を支えています。

スウェーデン政府は2016年、通常予算への拠出を前年比2倍に増加。通常予算への拠出額は、米国政府に続いて世界第2位となりました。同じく、通常予算への拠出額の第3位は、ユニセフが委任するユニセフ協会(国内委員会)のひとつで、ユニセフ・ファミリーの一員である日本ユニセフ協会でした。これは、皆さまから寄せられたあたたかいご寄付によるものです。

## 人道支援へのサポート

今日、世界の子どもたちが直面する危機の規模と複雑さに対応するには、幅広い財政基盤が必要です。

2016年、皆さまからのご支援により、人道支援活動の資金としてユニセフに計16億米ドルが寄せられ、多くの緊急事態に対応することができました。米国は、ユニセフの人道支援活動資金への拠出額が世界最大となり、オランダは、状況に応じて柔軟に決める特定分野への拠出額が世界最大となりました。

緊急支援のための予算に加え、2016年は通常予算を人道支援活動を支えるために使用しました。例えば、緊急プログラム資金（Emergency Programme Fund）は、危機発生を未然に防ぐため、あるいは発生した危機に迅速に対応するための資金として、14の国事務所、3の地域事務所に2,600万米ドルが割り当てられました。

## 民間部門による支援

ユニセフは民間部門において、多国籍企業、世界各国の企業と緊密に連携し、世界の子どもたちを代表して、ビジネスの強みを活用する協力関係を構築、展開しています。企業が活動する地域との関わり合いを強化し、社会的責任を果たせるようにサポートしているのです。

企業の皆さまには、長期的なプログラムと緊急支援とを等しく支え、子どもたちにとって重要な問題について認知を広める手助けをしていただいています。

2016年、最もよく知られており、最も長きに渡って結んでいる民間部門の以下のパートナーシップが周年を迎えました。ひとつは「Change for Good®」です。全日空空輸、日本航空、エアリングス航空、アメリカン航空、アジアナ航空、アリタリア航空、キャセイパシフィック航空、イージー

## @UNICEF: パートナーとの連携

2016年、ユニセフへの支援総額が最大だったのは6億5,860万米ドルを拠出した米国政府でした。米国政府は、人道支援への緊急拠出額、およびユニセフの通常予算に対しても、最大の支援者でした。

ユニセフは、技術的な見解や知識に関する情報交換にあたって、米国と協力し、米国国際開発庁（USAID）や米疾病対策センター（CDC）といった政府機関の技術パートナーと緊密な連携を図っています。

また、一般的な開発支援から人道支援といった幅広い活動を行うユニセフを支援しているスウェーデン政府および国民も、長年にわたって子どもたちを支えています。スウェーデン政府は2016年、前代未聞の措置として、ユニセフの通常予算への拠出を倍増しました。その結果、スウェーデンの拠出額は、各国政府の中で世界第2位となりました。



左：トルコのガジアンテップにある、ニジブ第1難民キャンプにある一時的な学習センターで列に並ぶシリアの男の子

## @UNICEF:

### パートナーとの連携

スウェーデンは、特定のプログラム・分野への拠出である指定拠出額が世界第1位で、ユニセフの水と衛生、子どもの保護などの分野のプログラムを大きく支えています。スウェーデンによる支援は、水と衛生に関連するジェンダーの平等や障がい者の権利の促進、そしてシリアなど危機下にある国々における人道ニーズへの対応を可能にしています。

また、ユニセフと世界銀行グループ (WBG) は、新たな戦略的パートナーシップの枠組みの発展を通じ、より強固で組織的な協力関係を約束しています。このパートナーシップは、青少年や難民、移民の子どもを含むすべての子どもたちのために、乳幼児期の子どもの発達 (ECD)、データ・研究・政策に関する業務、サービスの提供と社会保護の改善への投資に重点的に取り組んでいます。

さらにユニセフと WBG は、危機の影響を受けている国や地域における活動のために、国際開発協会 (IDA) からの予算を活用しています。そして WBG は 2016 年、コンゴ民主共和国、エジプト、ハイチ、マリ、ナイジェリア、イエメンにおいて、予防接種、保健システムの強化、栄養の分野で国レベルの成果を達成しようとするユニセフの取り組みをサポートしました。

ジェット、海南航空、カンタス航空による支援は、過去 25 年で 1 億 5,000 万米ドルに上っています。また、ユニセフの大切なパートナーとして 10 周年を迎えた「フットボール・クラブ・バルセロナ」も、そのパートナーシップを 2020 年まで延長し、年間 200 万ユーロの支援を約束しました。

またユニセフは、34 の先進国にあるユニセフ協会 (国内委員会) を通じて、募金活動とアドボカシー (政策提言) 活動を継続してきました。ユニセフの収入の 3 分の 1 は、ユニセフ協会を通じて拠出されています。グリーンディングカードや他の製品も、ホールマーク、エディター、ピクチャー、ベラートとのパートナーシップのもと販売されています。

### 実績の強化

寄せられた資金を最大限有効に活用するため、ユニセフは、戦略目標を立て成果を重視する組織運営を行っています。また、その実行過程においては、効率性および透明性にも焦点を置き、一貫して達成しています。2016 年、「支援機関の透明性評価 (Aid Transparency Index)」において、世界 46 の主要な支援機関のうち、ユニセフは第 3 位に順位付けされました。

子どものための支援物資の世界最大の調達者であるユニセフは、2016 年、

市場への影響と、ターゲットを絞った調達を通じ、これまでで最大の費用低減を実現できました。また多くの物資は、現地に調達しています。大半の調達物資は他の国連機関と連携し、業務プロセスの簡素化と効率化を広く図りました。

ユニセフは、成果を出す様々な戦略を組み合わせながら、各国の支援における組織的な能力強化と関連するデータの生成に力を注いできました。子どもに焦点を当てたデータには例えば、障がいの有無、移民のステータス、都市と農村部の格差、家計資産などが含まれます。そしてこうした蓄積が、SDGs の基準値づくりへの各国政府や国際社会の取り組みを支えたのです。

2016 年の支出内訳として、ユニセフがサハラ以南のアフリカで展開しているプログラムへの支出が、2015 年と同様、全体の約半分となりました。後発開発途上国におけるプログラムへの支出も、2016 年の支出総額の約半分を占めています。

最も脆弱で不利な立場に置かれた世界の子どもたちに手を差し伸べるために、皆さまの寛大なご支援がなくてはならない役割を果たしています。ユニセフは、2016 年の活動を資金面および他の手段でご支援いただいたすべての皆さまに、深く感謝申し上げます。

ユニセフ予算への拠出 上位 30 団体 2016 年  
(単位：百万米ドル)

団体	通常予算	その他の予算		合計
		一般拠出	緊急拠出	
米国	133	121	405	659
英国	50	175	176	401
欧州委員会/ヨーロッパ人道援助事務局(ECHO)	-	199	94	293
米国(ユニセフ国内委員会)	32	204	36	272
ドイツ	11	23	192	226
スウェーデン	117	70	37	224
ノルウェー	52	109	45	207
日本	17	52	124	194
カナダ	13	71	65	149
日本(ユニセフ国内委員会)	110	11	16	137
オランダ	31	44	57	132
国連人道問題調整事務所(UNOCHA)*	-	-	129	129
韓国(ユニセフ国内委員会)	79	16	-	95
ドイツ(ユニセフ国内委員会)	36	23	35	94
スウェーデン(ユニセフ国内委員会)	40	35	3	77
英国(ユニセフ国内委員会)	26	29	21	75
GAVI アライアンス	-	71	-	71
国連開発計画(UNDP)**	-	31	37	68
スペイン(ユニセフ国内委員会)	51	9	8	68
フランス(ユニセフ国内委員会)	41	13	6	60
オランダ(ユニセフ国内委員会)	44	8	5	57
教育のためのグローバル・パートナーシップ(Global Partnership for Education)	-	54	-	54
国連開発グループ(UNDG)共同プログラム	-	48	1	49
イタリア(ユニセフ国内委員会)	39	2	4	46
デンマーク	21	5	14	40
コンゴ民主共和国***	-	38	-	38
オーストラリア	16	13	8	37
スイス	23	10	4	36
韓国	4	25	2	32
ベルギー	19	1	9	29

\* 中央緊急対応基金(CERF) 関連拠出金の1億400万米ドル、その他関連拠出金の2,500万米ドルを含む。

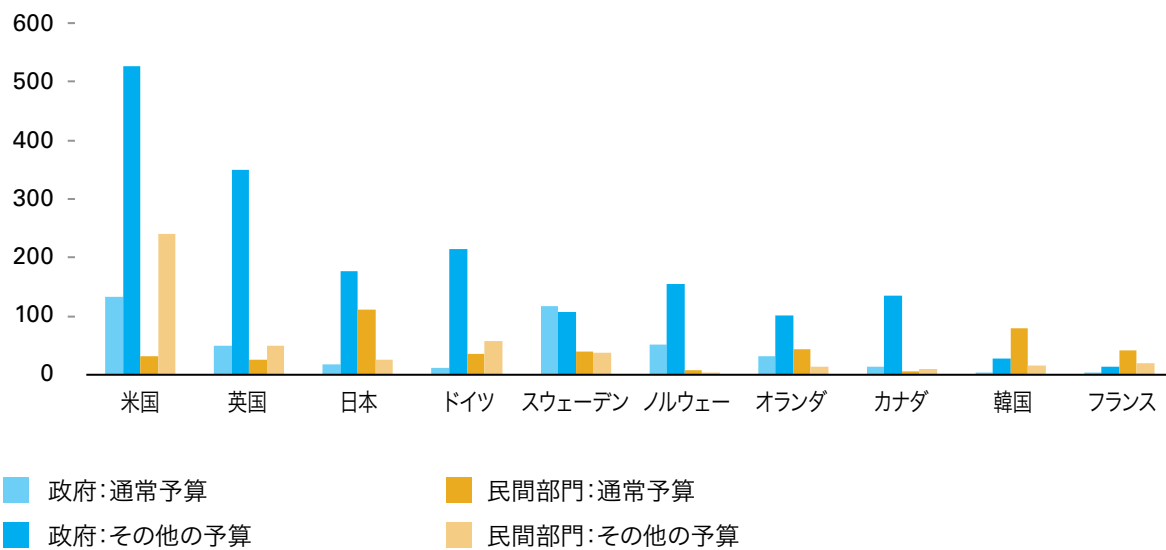
\*\* 共同人道基金(CHF) 関連拠出金の2,400万米ドル、One Funds 共同プログラム関連拠出金の4,400万米ドルを含む。

\*\*\*GAVI アライアンスがコンゴ民主共和国に提供した調達資金。

注：四捨五入のため、合計額は必ずしも一致しない。

## ユニセフ予算への拠出 上位10拠出国 2016年\*

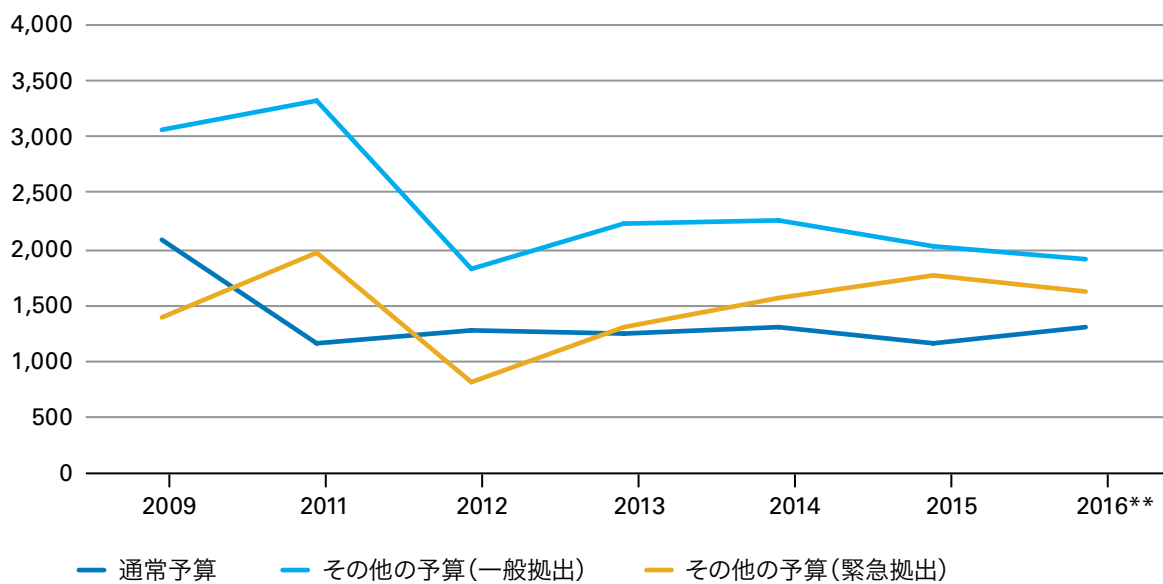
(単位:百万米ドル)



\* 政府、ユニセフ協会(国内委員会)からの拠出を含むが、政府間組織、非政府組織(NGO)、国際機関間協力、積立資金等からの拠出は含まない。  
注:四捨五入のため、合計額は必ずしも一致しない。

## ユニセフの収入 2008年-2016年\*

(単位:百万米ドル)

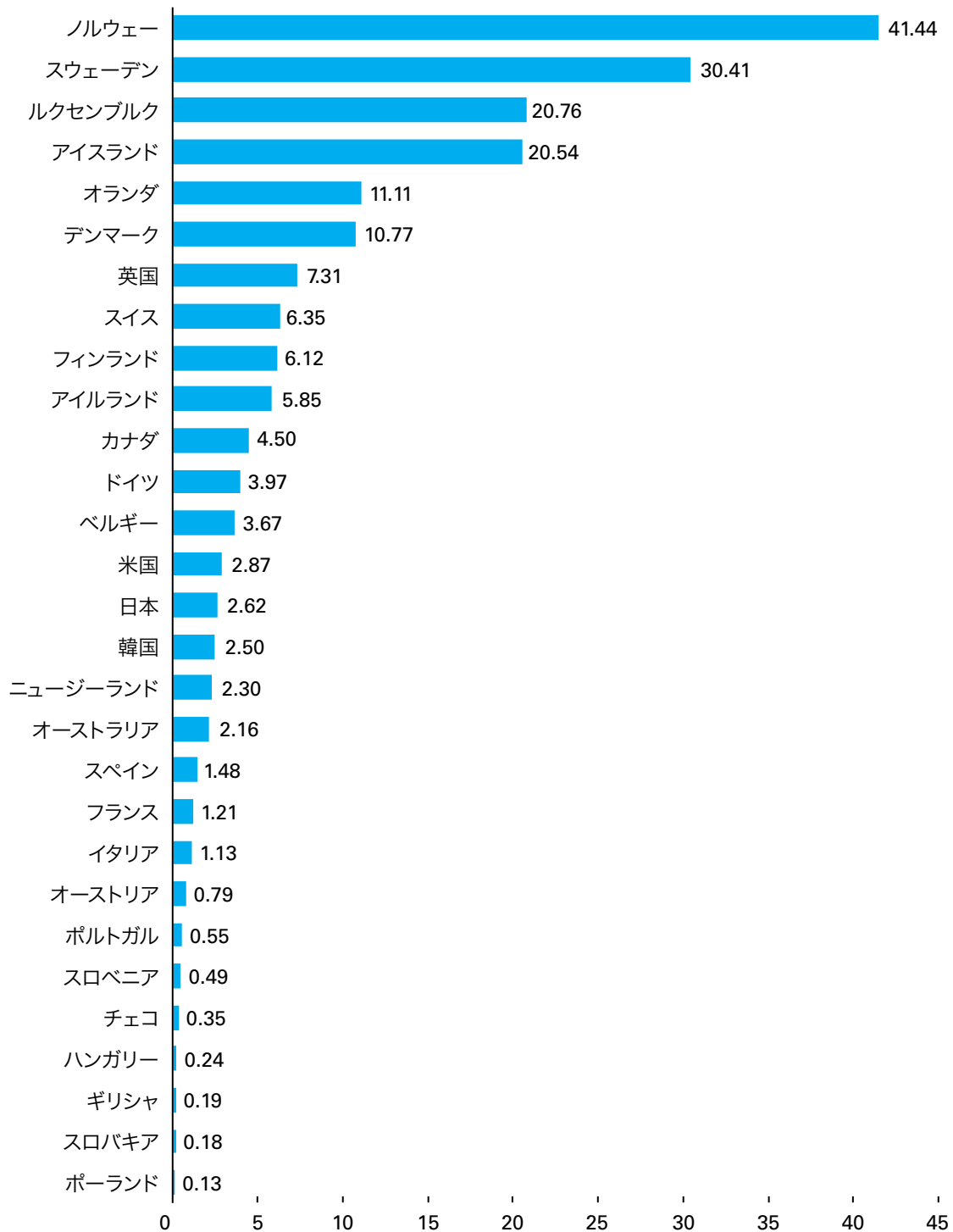


\* 2012年以前は、国連システム会計基準(UNSAS)に則っていたため、2年に1度の会計報告となっている。

\*\* 2016年の数値は、監査前のため暫定的な値である。

## ユニセフへの国民ひとり当たりの拠出額 2016年\*

経済協力機構(OECD)の開発支援委員会(DAC)メンバー国による  
(単位:米ドル)



\*各国の政府とユニセフ協会(国内委員会)からの双方の拠出を含む。



特定分野向けの拠出 2015年-2016年  
(単位：百万米ドル)

成果分野	2015	2016
保健	15	13
HIV/エイズと子ども	7	8
水と衛生	49	36
栄養	10	3
教育	83	96
子どもの保護	18	19
社会へのインクルージョン	4	6
ジェンダーの平等	-	1
人道支援	204	145
合計	390	326

注：四捨五入のため合計額は必ずしも一致しない。

2016年に10万米ドル以上の規模で協力のあった民間財団ほか

Al Fakhoora	Fatima Fund	Japan Committee, Vaccines for the	Michael Rosenberg
Alana USA Foundation	FIA Foundation	World's Children	Rotary Foundation of Rotary
Alwaleed Philanthropies	Fidelity Charitable Gift Fund	Pasi Joronen	International
Auridis	Fondation Blanchecape sous l'égide	Milky, Shintaro and Kenta Kambara	Claudia Rocca Ryan
Big Lottery Fund	de la Fondation de France	Kiwanis International Foundation/	Barbara and Edward Shapiro
The Bill & Melinda Gates	Fondation Botnar	Kiwanis International	H.H. Sheikha Moza bint Nasser
Foundation	Fondation Espoir, under the aegis of	LDS Charities	Al-Missned
Giuseppe Boccalatte	Fondation de Luxembourg	Sang-Rok Lee	Soroptimist International the
Susan and Dan Boggio	Friedhelm-Wilmes Foundation	Ms. Téa Leoni	Netherlands
Charlotte and Peter Bolland	Fundación Carlos Slim	Penny and Paul Loyd	Amanda Staveley
Cathal Ryan Trust	Fundación Leo Messi	Margaret A. Cargill Philanthropies	Anna Lisa Stiftung
Child & Tree Fund	G. Barrie Landry and the Landry	Aditya and Megha Mittal	United Nations Foundation
Children's Investment Fund	Family Foundation	The Morgan Foundation	Vanguard Charitable Endowment
Foundation	The Garrett Family Foundation	National Philanthropic Trust	Program
Comic Relief	George Lucas Family Foundation	New Era Educational and Charitable	William and Flora Hewlett
Dubai Cares	GHR Foundation	Foundation	Foundation
Educate a Child (EAC), a programme	The Global Alliance for TB Drug	Oak Foundation	Worldwide Charity for Children
of the Education Above All	Development	Obel Family Foundation	Bradley Yam
Foundation	Gratitude to the Water Foundation	The One Foundation	Christina Zilber
The ELEVA Foundation	Hartog Foundation	Onyx Partners	Zonta International Foundation
ELMA Philanthropies	The Houssian Foundation	Operakällaren Foundation	
Elton John AIDS Foundation	Alan Howard	The Power of Nutrition	
Richard Emmet	IKEA Foundation	Radiohjälpen	

## 2016年に10万米ドル以上の規模で協力のあった企業

### 多国間アライアンス

Alex and Ani Retail LLC  
Amadeus  
Iberia LAE S.A. (スペイン)  
Finnair (フィンランド)  
Norwegian Air Shuttle (ノルウェー)  
ARM Holdings  
Belarto  
Bestseller  
"la Caixa" Banking Foundation  
The Cartier Charitable Foundation  
Change for Good® (機内募金)  
Aer Lingus (アイルランド)  
全日本空輸株式会社 (日本)  
American Airlines (米国)  
Asiana, Airlines (韓国)  
Cathay Pacific (香港)  
Cebu Pacific Air (フィリピン)  
easyJet, (英国)  
日本航空株式会社 (日本)  
Hainan Airlines (中国)  
Qantas Airways Ltd. (オーストラリア)  
Claire's Europe  
Cubus AS  
DLA Piper  
Forletter  
Fundación FCBarcelona  
Groupe Editor  
Gucci  
H & M Hennes & Mauritz AB  
H&M Foundation  
Hallmark  
Humble Bundle  
ING  
JANÉ GROUP  
Kantar Group  
Kimberly-Clark Foundation  
The LEGO Foundation  
The LEGO Group  
LINE Plus Cooperation  
Louis Vuitton Malletier  
M-A-C AIDS Fund  
Marks & Spencer plc  
Meliá Hotels International  
MSC Cruises S.A.  
Nordic Choice Hotels AS  
Norwegian Air Shuttle ASA  
Philips Foundation  
Pictura  
Privalia Venta Directa S.A.  
Procter & Gamble (Pampers)  
Star Wars: Force for Change  
Starwood Hotels & Resorts  
(now Marriott International, Inc.)  
(Check Out for Children®, Road  
to Awareness®, Make a Green  
Choice®)  
Telenor Group  
The UPS Foundation  
Unilever (The Unilever Foundation and  
Domestos)  
UNIQLO  
Vertbaudet  
Volvic

The Walt Disney Company  
Wella (Coty)  
Western Union Foundation

### 国内アライアンス

**アルゼンチン**  
ACE Seguros  
Banelco  
**オーストラリア国内委員会**  
IKEA  
MMG Ltd.  
**ベルギー国内委員会**  
Umicore  
**ブラジル**  
Petrobras  
Unilever Brazil  
**ブルガリア**  
Happy Bar & Grill  
**カナダ国内委員会**  
Pier 1 Imports  
Teck Resources Ltd.  
**中国**  
ET Solar Group  
Haier Group  
Porsche (China) Motors Ltd.  
**コロンビア**  
Grupo Familia  
**デンマーク国内委員会**  
Hempel Foundation  
Novo Fonden  
**オランダ国内委員会**  
Gemeente Den Haag  
Nationale Postcode Loterij  
**エクアドル**  
Diners Club International  
Hyundai  
**フィンランド**  
Nokia  
Paletti  
**フランス**  
AXA  
Clairefontaine  
Fondation L'Oréal  
Gémo  
**ドイツ国内委員会**  
BASF Stiftung  
Deutsche Telekom AG  
HUGO BOSS AG  
United Internet for UNICEF Foundation  
**ギリシャ国内委員会**  
Olympiacos  
**香港国内委員会**  
Chow Tai Fook Jewellery Company Ltd.  
**インド**  
Exide Industries  
Johnson & Johnson  
Merrimac Consulting  
**インドネシア**  
Indomarco Prismaatama,  
PT – Indomaret

**アイルランド国内委員会**  
Primark Limited

**イタリア国内委員会**  
Agos Ducato S.p.A.  
Aspiag Services S.r.l.  
UBI Banca

**日本ユニセフ協会**  
伊藤ハム株式会社  
花王株式会社  
株式会社IDOM  
株式会社オリエンタルランド  
株式会社シュガーレディ本社  
FNSチャリティキャンペーン  
(株式会社フジテレビジョン含む  
フジネットワーク系列28社)  
株式会社三井住友銀行  
株式会社三菱東京UFJ銀行  
キリンビバレッジ株式会社  
公益財団法人イオンワンパーセ  
ントクラブ  
サラヤ株式会社  
生活協同組合コープこうべ  
生活協同組合コープさっぽろ  
生活協同組合コープみらい  
生活協同組合ユーコープ  
生活協同組合連合会コープネッ  
ト事業連合  
日本生活協同組合連合会  
日本生命保険相互会社  
本田技研工業株式会社  
みずほ証券株式会社  
三井住友カード株式会社  
三ツ星ベルト株式会社

**韓国国内委員会**  
BGF Retail  
CJ Donorscamp  
Daehong Communications  
DFD Fashiongroup  
Dongsuh Foods Co Ltd  
Korea Seven  
Lotte Giants  
S.M. ENTERTAINMENT  
**メキシコ**  
Banco Compartamos  
Grupo Financiero Santander  
Laboratorios Liomont  
Yakult  
International Zinc Association

**ノルウェー国内委員会**  
KIWI Norge AS

**フィリピン**  
Johnson & Johnson  
Procter & Gamble

**ルーマニア**  
Dedeman  
Pharmnet Plus

**セルビア**  
Nordeus

**スペイン国内委員会**  
Banco Santander  
El Cortes Inglés  
FOXY - Industrie Cartarie Tronchetti  
Iberica, SLU

Fundación Aqueae  
Fundación Iberostar  
Fundación LFP  
Fundación Probitas  
Tubacex

**スウェーデン国内委員会**  
Brynäs Hockey  
Foretag for Malawi  
Gina Tricot  
IKEA  
Millicom  
M-magasin  
NCC AB  
Svenska PostkodLotteriet  
**スイス国内委員会**  
Roche Employee Action and  
Charity Trust

**タイ**  
Central Food Retail Co., Ltd.  
Sansiri Public Company Ltd.

**トルコ国内委員会**  
TEB

**英国国内委員会**  
ATP  
BT Group plc  
Burberry plc  
Clarks  
DeepMind Technologies Inc  
EMC Europe  
Ethical Tea Partnership  
GDS Services International Ltd  
London Stock Exchange  
Manchester United Football Club  
Pearson plc  
Twinings  
VitalityHealth

**米国国内委員会**  
Applied Medical  
Becton Dickinson Pharmaceutical  
Systems  
The Container Store  
GE Foundation  
Georgia-Pacific  
Johnson & Johnson, Inc.  
L'Oréal USA – Giorgio Armani  
Fragrances  
Pfizer Inc.  
Prudential Foundation  
Revive Missions

ユニセフ予算への拠出 上位 20 ユニセフ協会（国内委員会）2016 年  
（単位：千米ドル）

国	通常予算	その他の予算	全体
米国	31,720	240,456	272,176
日本	110,224	26,566	136,790
韓国	78,723	15,800	94,523
ドイツ	36,471	57,924	94,395
スウェーデン	39,547	37,595	77,142
英国	25,833	49,317	75,149
スペイン	51,227	16,671	67,898
フランス	41,267	18,750	60,017
オランダ	44,026	13,260	57,285
イタリア	39,181	6,505	45,685
デンマーク	9,490	12,198	21,688
香港	13,294	6,482	19,776
フィンランド	12,541	6,891	19,431
スイス	5,520	11,549	17,069
オーストラリア	9,916	5,773	15,689
カナダ	5,556	9,054	14,610
ノルウェー	8,615	4,449	13,064
ベルギー	10,669	2,374	13,043
アイルランド	3,095	2,753	5,848
ポルトガル	3,873	1,680	5,553

注：四捨五入のため、合計額は必ずしも一致しない。

ユニセフの収入：公的部門と民間部門の拠出額 2016 年  
（単位：米ドル）

	通常予算				その他の予算				合計
	公的部門		民間部門		公的部門		民間部門		
	政府	国際機関間 共同協力	国内委員会 (ユニセフ協会)	その他の 拠出	政府	国際機関間 共同協力	国内委員会 (ユニセフ協会)	その他の 拠出	
拠出元	562,044,108	-	599,685,163	28,801,379	2,113,670,374	-	555,711,479	153,363,620	4,013,276,123
政府間組織	(487,951)	-	-	-	296,474,300	-	-	-	295,986,349
非政府組織	-	-	-	898,262	-	-	-	106,188,045	107,086,307
国際機関間 共同協力	-	1,290	-	-	-	345,931,069	-	-	345,932,359
その他の収入	-	-	-	-	-	-	-	-	121,416,576
<b>総収入</b>	<b>561,556,157</b>	<b>1,290</b>	<b>599,685,163</b>	<b>29,699,641</b>	<b>2,410,144,674</b>	<b>345,931,069</b>	<b>555,711,479</b>	<b>259,551,665</b>	<b>4,883,697,713</b>

\* その他の収入は、利息収入、調達などを含む。

1. 国別  
(公的部門・政府)

拠出元	通常予算			その他の予算			合計
	公的部門	民間部門		公的部門	民間部門		
	政府	国内委員会 (ユニセフ協会)	その他の 拠出	政府	国内委員会 (ユニセフ協会)	その他の 拠出	
<b>合計</b>	<b>562,044,108</b>	<b>599,685,163</b>	<b>28,801,379</b>	<b>2,113,670,374</b>	<b>555,711,479</b>	<b>153,363,620</b>	<b>4,013,276,123</b>
アフガニスタン	70,256	-	-	17,390,460	-	-	17,460,716
アルジェリア	24,000	-	-	-	-	-	24,000
アンドラ	27,723	366,594	-	79,395	218,108	-	691,819
アンゴラ	1,660,000	-	-	-	-	-	1,660,000
アルゼンチン	180,000	-	9,952,177	-	-	17,566,241	27,698,419
アルメニア	116,590	-	-	-	-	-	116,590
オーストラリア	15,801,354	9,915,710	-	20,976,024	5,773,084	-	52,466,172
オーストリア	1,158,096	2,682,126	-	2,236,031	706,644	-	6,782,896
アゼルバイジャン	-	-	-	160,000	-	-	160,000
バーレーン	-	-	-	-	-	25,200	25,200
バングラデシュ	35,725	-	1,276	-	-	-	37,001
バルバドス	185,000	-	-	-	-	-	185,000
ベルギー	19,041,292	10,669,097	-	9,748,196	2,374,093	-	41,832,678
ベリーズ	-	-	-	112,500	-	-	112,500
ベナン	24,124	-	-	-	-	-	24,124
ブータン	13,118	-	706	-	-	-	13,824
ボリビア	40,000	-	496	225,000	-	70,003	335,499
ブラジル	1,618,600	-	1,360,963	205,882	-	8,723,497	11,908,942
ブルガリア	75,500	-	142,908	189,316	-	1,186,754	1,594,478
ブルキナファソ	2,393	-	-	913,239	-	-	915,632
ブルンジ	-	-	-	7,010,940	-	-	7,010,940
カーボヴェルデ	350,000	-	-	-	-	-	350,000
カンボジア	-	-	-	64,929	-	-	64,929
カメルーン	52,078	-	-	2,799,530	-	-	2,851,608
カナダ	12,898,089	5,556,217	-	135,927,304	9,054,176	-	163,435,786
中央アフリカ 共和国	60,775	-	-	523,910	-	716,400	1,301,085
チャド	3,830	-	-	3,719,160	-	-	3,722,990
チリ	77,000	-	679,642	-	-	1,949,378	2,706,020
中国	1,629,018	-	646,098	-	-	9,473,212	11,748,327
コロンビア	-	-	999,831	352,668	-	3,612,291	4,964,789
コモロ	70,000	-	-	870,889	-	-	940,889
コンゴ	748,450	-	-	1,423,749	-	-	2,172,199
コスタリカ	28,562	-	-	-	-	53,519	82,081
コートジボワ ール	12,600	-	-	3,985,758	-	-	3,998,358
クロアチア	52,387	-	351,582	-	-	2,846,493	3,250,462
キプロス	-	-	-	21,400	-	-	21,400
チェコ	-	2,731,338	-	114,513	823,632	-	3,669,483
朝鮮民主主義 人民共和国	130,070	-	-	-	-	-	130,070
コンゴ民主共 和国	319,321	-	-	37,644,062	-	236,882	38,200,264
デンマーク	20,956,020	9,490,204	-	18,766,925	12,198,155	-	61,411,303

ユニセフの収入：公的部門と民間部門の拠出額 2016年—前項の続き  
(単位：米ドル)

拠出元	通常予算			その他の予算			合計
	公的部門	民間部門		公的部門	民間部門		
	政府	国内委員会 (ユニセフ協会)	その他の 拠出	政府	国内委員会 (ユニセフ協会)	その他の 拠出	
ドミニカ共和国	88,000	-	-	-	-	298,057	386,057
エクアドル	5,000	-	-	-	-	5,074,016	5,079,016
エジプト	-	-	3,959	499,958	-	165,189	669,105
赤道ギニア	104,305	-	-	-	-	-	104,305
エストニア	-	-	-	629,815	-	-	629,815
エチオピア	311,751	-	-	-	-	-	311,751
フィンランド	6,084,071	12,540,677	-	8,171,741	6,890,587	-	33,687,075
フランス	3,869,625	41,267,279	-	14,191,046	18,749,952	-	78,077,902
ガボン	89,452	-	-	-	-	-	89,452
ガンビア	-	-	-	25,000	-	-	25,000
ジョージア	158,500	-	-	18,000	-	2,678	179,178
ドイツ	10,868,976	36,471,042	-	215,315,825	57,923,649	-	320,579,492
ガーナ	148,512	-	-	-	-	-	148,512
ギリシャ	-	1,781,894	-	-	316,583	-	2,098,478
ギニア	350,000	-	-	1,895,528	-	-	2,245,528
ギニアビサウ	621,000	-	-	-	-	-	621,000
ハイチ	-	-	-	4,032,620	-	-	4,032,620
ホンジュラス	23,998	-	-	-	-	-	23,998
香港(中国特別 行政区)	-	13,294,463	-	-	6,481,805	-	19,776,268
ハンガリー	1,824,232	211,545	-	160,519	204,021	-	2,400,316
アイスランド	875,000	3,223,611	-	1,400,000	662,391	-	6,161,001
インド	943,352	-	37,691	579,110	-	6,598,185	8,158,337
インドネシア	164,385	-	659,629	-	-	5,395,632	6,219,646
イラン	53,099	-	665	-	-	-	53,764
イラク	48,785	-	-	-	-	86,100	134,885
アイルランド	8,213,208	3,094,598	-	13,427,594	2,753,311	-	27,488,712
イスラエル	100,000	-	-	-	54,581	-	154,581
イタリア	4,945,995	39,180,843	-	17,154,388	6,504,642	-	67,785,868
日本	17,338,522	110,223,855	-	176,674,302	26,566,372	-	330,803,051
ヨルダン	2,000,000	-	-	-	-	28,700	2,028,700
カザフスタン	276,970	-	-	-	-	-	276,970
ケニア	150,000	-	-	-	-	169,875	319,875
クウェート	200,000	-	-	8,050,000	-	18,238	8,268,238
キルギスタン	50,000	-	-	-	-	-	50,000
レソト	120,000	-	-	-	-	-	120,000
リベリア	28,722	-	-	-	-	-	28,722
リヒテンシュタイン	25,907	-	-	98,717	-	-	124,623
リトアニア	-	5,700	-	129,627	36,148	-	171,475
ルクセンブルク	2,906,022	837,348	-	6,988,778	1,723,172	-	12,455,320
マダガスカル	-	-	-	1,000,000	-	-	1,000,000
マラウイ	-	-	-	6,327,535	-	-	6,327,535
マレーシア	362,735	-	7,130,266	100,000	-	4,821,634	12,414,634
マリ	108,500	-	-	12,318,289	-	26,433	12,453,222
マルタ	-	-	-	66,174	-	-	66,174
モーリタニア	20,610	-	-	-	-	-	20,610
メキシコ	214,000	-	475,404	2,000,000	-	25,258,045	27,947,450
モナコ	27,933	-	-	276,211	-	-	304,144
モンゴル	83,391	-	-	-	-	-	83,391

ユニセフの収入：公的部門と民間部門の拠出額 2016年—前項の続き  
(単位：米ドル)

拠出元	通常予算			その他の予算			合計
	公的部門	民間部門		公的部門	民間部門		
	政府	国内委員会 (ユニセフ協会)	その他の 拠出	政府	国内委員会 (ユニセフ協会)	その他の 拠出	
モンテネグロ	18,912	-	-	-	-	-	18,912
モロッコ	100,265	-	-	-	-	10	100,275
モザンビーク	18,726	-	-	-	-	-	18,726
ミャンマー	43,078	-	-	-	-	-	43,078
ナミビア	120,000	-	-	-	-	-	120,000
ネパール	-	-	-	4,800,000	-	15,000	4,815,000
オランダ	31,333,777	44,025,879	-	100,294,380	13,259,612	-	188,913,648
ニューカレドニア	-	-	-	66,232	-	-	66,232
ニュージーランド	4,319,534	1,002,398	-	2,457,599	2,800,708	-	10,580,240
ニカラグア	42,500	-	-	-	-	-	42,500
ニジェール	4,000	-	-	1,192,483	-	-	1,196,483
ナイジェリア	1,643,105	-	-	24,185,075	-	1,129,012	26,957,191
ノルウェー	52,218,021	8,614,575	-	154,353,588	4,449,495	-	219,635,679
オマーン	-	-	-	900,000	-	-	900,000
パキスタン	54,766	-	-	5,182,240	-	-	5,237,006
パナマ	741,750	-	-	300,000	-	-	1,041,750
パラグアイ	-	-	-	216,802	-	1,260,718	1,477,520
ペルー	-	-	37,185	-	-	884,631	921,816
フィリピン	50,958	-	801,133	-	-	4,596,596	5,448,687
ポーランド	-	1,933,658	-	1,233,508	1,840,196	-	5,007,363
ポルトガル	20,000	3,872,526	-	109,520	1,680,374	-	5,682,420
カタール	-	-	-	500,000	-	20,563,758	21,063,758
韓国	3,900,000	78,723,055	-	27,843,758	15,800,308	-	126,267,121
モルドバ	60,000	-	-	-	-	-	60,000
ルーマニア	50,000	-	13,524	133,185	-	2,801,831	2,998,540
ロシア連邦	1,000,000	-	-	7,918,372	-	23,215	8,941,587
サントメ・プリンシペ	19,500	-	-	-	-	-	19,500
サウジアラビア	1,144,200	-	-	17,799,733	-	10,131,454	29,075,388
セネガル	107,829	-	-	-	-	-	107,829
セルビア	-	-	16,750	557,414	-	469,309	1,043,473
シエラレオネ	384,000	-	-	993,036	-	-	1,377,036
シンガポール	50,000	-	-	-	-	5,989	55,989
スロバキア	-	61,617	-	620,068	271,792	-	953,476
スロベニア	30,375	749,081	-	67,458	179,121	-	1,026,036
ソマリア	583,000	-	-	-	-	-	583,000
南アフリカ	95,000	-	326	-	-	1,020,557	1,115,883
南スーダン	189,348	-	-	-	-	169,150	358,498
スペイン	-	51,227,261	-	244,636	16,670,809	-	68,142,706
スリランカ	15,500	-	-	-	-	3,227	18,727
スーダン	131,400	-	-	-	-	86,100	217,500
スウェーデン	116,968,664	39,546,848	-	106,899,851	37,595,229	-	301,010,591
スイス	22,805,936	5,520,039	-	13,429,247	11,548,648	-	53,303,869
タジキスタン	32,400	-	-	371,978	-	-	404,378
タイ	462,636	-	3,674,967	-	-	11,044,138	15,181,741
マケドニア 旧ユーゴスラビア 共和国	51,000	-	-	-	-	-	51,000
東ティモール	100,000	-	-	31,500	-	-	131,500

ユニセフの収入：公的部門と民間部門の拠出額 2016年—前項の続き  
(単位：米ドル)

拠出元	通常予算			その他の予算			合計
	公的部門	民間部門		公的部門	民間部門		
	政府	国内委員会 (ユニセフ協会)	その他の 拠出	政府	国内委員会 (ユニセフ協会)	その他の 拠出	
トーゴ	26,000	-	-	1,249,000	-	-	1,275,000
チュニジア	20,875	-	-	-	-	-	20,875
トルコ	204,835	1,095,862	-	1,000,000	1,057,351	-	3,358,048
トルクメニスタン	62,500	-	-	-	-	-	62,500
ウガンダ	469,000	-	-	-	-	-	469,000
ウクライナ	-	-	-	-	-	313,202	313,202
アラブ首長国 連邦	100,000	-	95	554,043	-	1,862,179	2,516,317
英国	50,000,000	25,832,687	-	350,631,429	49,316,716	-	475,780,832
タンザニア	22,000	-	-	-	-	132,602	154,602
米国	132,500,000	31,719,730	-	526,085,655	240,455,961	-	930,761,346
ウルグアイ	72,450	-	1,383,968	-	-	1,959,974	3,416,392
ウズベキスタン	310,000	-	-	-	-	97,865	407,865
ベネズエラ	-	-	-	-	-	92,662	92,662
ベトナム	34,254	-	-	-	-	4,080	38,334
イエメン	-	-	-	3,610,983	-	-	3,610,983
ザンビア	257,520	-	-	-	-	-	257,520
ジンバブエ	-	-	-	-	-	47,040	47,040
その他	-	-	-	-	-	(28,311)	(28,311)
調整	(2,212,035)	2,215,807	430,141	845,048	(1,229,947)	274,978	323,992
<b>合計</b>	<b>659,833,529</b>	<b>546,720,709</b>	<b>24,784,365</b>	<b>2,166,523,205</b>	<b>575,802,769</b>	<b>132,556,182</b>	<b>4,106,220,759</b>

ユニセフの収入：公的部門と民間部門の拠出額 2016年—前項の続き  
(単位：米ドル)

2. 政府間組織  
(公的部門：政府)

通常予算	調整	(487,951)
	小計	<b>(487,951)</b>
その他の予算	欧州委員会/ヨーロッパ人道援助事務局(ECHO)	293,318,980
	OPEC国際開発基金(OPEC Fund)	350,000
	ユニットエイド(UNITAID)	2,200,080
	調整	605,240
	小計	<b>296,474,300</b>
区分別計		<b>295,986,349</b>

3. 非政府組織(NGO)ほか  
(民間部門：その他の拠出)

通常予算	Columbia University	11,265
	その他	886,997
	小計	<b>898,262</b>
その他の予算	The Alexander Bodini Foundation	60,000
	Alliance Côte d'Ivoire	767,127
	GAVI アライアンス	70,747,919
	世界エイズ・結核・マラリア対策基金(GFATM)	30,505,030
	微量栄養素イニシアティブ(MI)	7,577,172
	Partners in Health	115,000
	その他	886,997
	調整	(4,471,200)
	小計	<b>106,188,045</b>
	区分別計	



ユニセフの収入：公的部門と民間部門の拠出額 2016年—前項の続き  
(単位：米ドル)

4. 国際機関間共同協力  
(公的部門：国際機関間共同協力)

通常予算	調整	1,290
	小計	1,290
その他の予算	国連食糧農業機関 (FAO)	559,079
	Global Partnership for Education	54,425,390
	国際農業開発基金 (IFAD)	818,640
	国際移住機関 (IOM)	1,782,723
	国連合同エイズ計画 (UNAIDS)	9,078,256
	経済協力開発機構 (OECD)	27,450
	汎アメリカ地域保健機構 (PAHO)	14,761
	国連平和維持活動局 (DPKO)	63,316
	国連開発グループ (UNDG) 共同プログラム	49,046,029
	国連開発計画 (UNDP)	67,899,955
	国連教育科学文化機関 (UNESCO)	70,000
	ジェンダー平等と女性のエンパワーメントのための国連機関 (UN Women)	1,614,632
	国連難民高等弁務官事務所 (UNHCR)	259,533
	国連人間居住計画 (UN Habitat)	14,550
	国連プロジェクトサービス機関 (UNOPS)	4,326,833
	国連人道問題調整事務所 (OCHA)	129,225,865
	国連薬物 犯罪事務所 (UNODC)	1,512,434
	国連人口基金 (UNFPA)	12,637,629
	国連事務局	148,000
	国連中東特別調整官事務所 (UNSCO)	25,000
	国連人間の安全保障基金 (UNTFHS)	984,433
	国連ウィメンズ・ギルド (UNWG)	20,000
	世界銀行	100,000
	国連世界食糧計画 (WFP)	2,135,500
	世界保健機関 (WHO)	11,615,356
	調整	(2,474,295)
	小計	345,931,069
	区分別計	345,932,359

5. その他の収入\*

**Total** 121,416,576

総計

4,883,697,713

\* その他の収入は、利息収入、調達などを含む。  
注：四捨五入のため、合計額は必ずしも一致しない。