

04

パートナーシップと 財政管理

世界中の子どもや若者の命を守り、生活を改善するため、70年以上活動してきたユニセフ。その活動は、すべて皆様のご寄付と各国政府の任意の拠出金で支えられています。ユニセフは、公的機関や民間企業——そして市民団体、開発援助機関、他の国連機関、個人のご支援者やユニセフの声を代弁して下さる方々とともにその歴史を刻んできました。ユニセフが生み出してきた成果は、こうした多様で強い連携、そして限られた資源を最大限に活用しようと世界各地で続けられてきた、活動の効率性と有効性を高める努力によって実現したものです。

右：スリランカの学校教育プログラムで生徒たちと面会する高額ご協力者のクローディア・ロッカ・ライアンさん（一番左）。このプログラムはライアンさん一家の援助を得てユニセフが支援しているものです。ライアンさんは、ユニセフ国際評議会（International Council）の発足メンバーの一人です。この新たなイニシアティブは、社会的に影響を持つ高額ご協力者を結集し、その経験を共有して教訓とすることで、子どもや若者のために活動するユニセフの取り組みを前進させようとするものです。



2017年、ユニセフの収入は、2016年より27%増えて総額66億ドルとなりました。このうち、47億ドルは政府間機関協力や組織間協力、142カ国の政府からの拠出金で、公的部門からの収入としてはユニセフ史上最高額を記録しました。

公的部門におけるユニセフへの拠出額の上位3位は米国政府、英国政府、欧州委員会です。

ユニセフの収入は、支援先の国・地域・分野を限定しない「通常予算」と、特定のプログラムや分野に限定される「その他の予算」に分かれています。支援先が限定されていない通常予算は、新たに発生した課題への迅速な対応や、革新的な解決手段への資金の投入を可能とします。2017年は通常予算が前年と比べ8%増えました。

世界的な共通課題に対する「特定分野向け予算」も、長期的な計画を可能とし、持続性を確保します。また、こうした予算への搬出は、ユニセフに

とって拠出国にとっても業務費用の節減になります。2017年の特定分野向け拠出の上位は、公的部門はノルウェー、スウェーデン、オランダ、デンマークの各国政府、民間部門はドイツユニセフ協会と米国ユニセフ協会でした。

2017年、各国のユニセフ協会や個人のご支援者、非政府組織（NGO）、財団などの民間部門から寄せられた寄付の総額も17億ドルと最高記録を更新しました。

こうした記録的な数字は、ユニセフの資金パートナーの寛大なご支援によって実現したのですが、2017年は、複数年にわたる資金提供の約束も多くなされたことも特筆すべき重要なことです。今後数年にわたる一定程度の資金がこうして確保されたこととなります。

@UNICEF パートナーシップ 2017 主要な支援

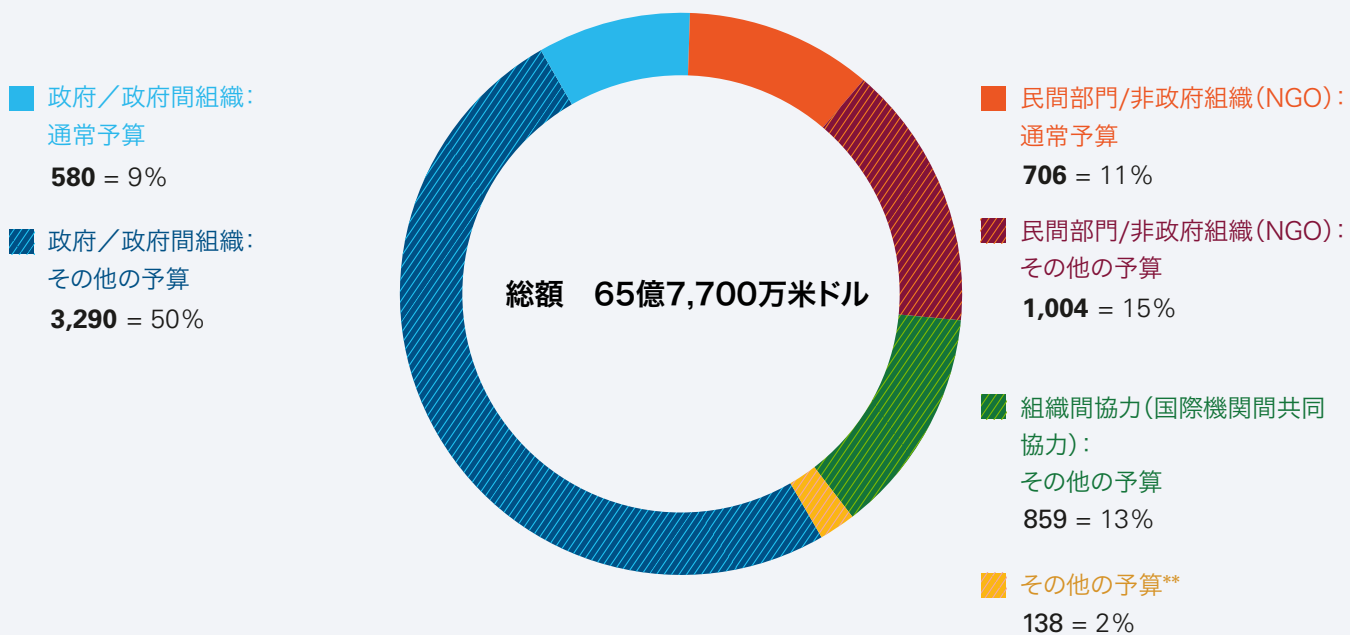
2017年、ユニセフへの支援総額が最大だったのは8億1,530万ドルを拠出した米国政府でした。人道支援の拠出額や、用途を限定しない通常予算の拠出額も米国政府が最大となりました。

2017年のユニセフへの支援総額が第2位となったのは英国政府でした。英国政府は、5億2,040万ドルを拠出し、世界各地で実施されている教育、保健、栄養、水と衛生の各プログラムにおける重要な資金源となりました。英国政府は、緊急支援への拠出額も第2位であり、障がい者やジェンダー（社会的・文化的に形成された性別）の問題でもアドボカシー（政策提言）活動を続けるなど、大きな役割を果たしました。



ユニセフの収入内訳 2017年*

(単位:百万米ドル)



*2017年の数値は、監査前のため暫定的な値である。

**その他には、投資収入や調達などが含まれる。

注:四捨五入のため、合計額は必ずしも一致しない。



イノベーション、アドボカシーと教育

2017年、民間部門のパートナーシップや事業によって、資金面だけでなく、イノベーション（技術革新）やアドボカシー、教育の面でも大きく前進しました。

例えばユニセフが長期的なパートナーシップを結んでいるものには、「チェンジ・フォー・グッド（Change for Good）[®]」プログラム、レゴグループとレゴ財団、プロクター・アンド・ギャンブル（P&G）、FCバルセロナが含まれます。

サッカークラブの慈善団体であるFCバルセロナ財団は、スポーツを通して教育を促進するユニセフの取り組みに対し、毎年200万ユーロの寄付を行っています。FCバルセロナ財団とユニセフのパートナーシップの下、質の高い教育、スポーツや遊び、HIV/エイズに関する各種プログラムを実施し、150万人以上の子どもを支援しています。2017年9月にメキシコで起きた地震においても、財団はユニセフの緊急支援に協力しました。

ドイツでは、ユナイテッド・インターネット・フォー・ユニセフ財団（United Internet for UNICEF Foundation）

が支援を必要とする子どものためにたゆみない活動を続けています。ドイツのインターネットサービスプロバイダー大手のユナイテッド・インターネット社は、ポータルサイトやメールサービスを通じてユーザーの意識向上を図るとともに、財団を通じてユニセフの人道支援の呼びかけを広げています。2006年の創設以来、財団から寄せられた寄付金は4,000万ユーロ以上、インターネットでユニセフに寄付を申し込んだ人の数は約1万2,500人に達しています。

高額ご協力者とユニセフ協会

2017年11月、ユニセフはニューヨークの国連本部で、影響力のある方々からなるユニセフ国際評議会（International Council）を発足しました。この新たなイニシアティブの発足に際し、ユニセフに協力する多くの高額ご協力者が集結し、その豊かな経験と教訓を共有し、ユニセフの活動を促進する場を形成しました。

国際評議会の第1回シンポジウムには資金援助パートナーが集まり、子どもたちのために持続的な影響力を生み出すため、評議会活動を進めるための実務的な討議が行われました。討議の結果、今後このプラットフォームを

拡大してより多くの人々に支援を届けること、2018年11月にイタリアのフィレンツェで第2回シンポジウムを開催することが決まりました。

また、ユニセフは2017年、34カ国のユニセフ協会を通じて、募金活動とアドボカシー活動を継続しました。このほか、グリーティングカードをはじめ、ベラート、エディター、ホールマーク、ピクチャーなどとのライセンス契約商品の売上げからも活動資金を得ました。これらのパートナーシップ契約の収益は累計総額4,300万ドルに上ります。

上：ユニセフ・インド事務所は、伝説のクリケット選手で、ユニセフの親善大使を務めるサチン・テンドルカル氏とともに、2017年の「世界子どもの日」を祝いました。テンドルカル氏と一緒に写真に写っているのは、一緒に試合をしたスペシャルオリンピック代表の子どもたちです。

©UNICEF/UN0146608/Vishwanathan2017

@UNICEF パートナーシップ 2017 主要な支援

2017年、公的部門で拠出額が第3位になったのは、5億90万ドルを拠出した欧州委員会でした。

スウェーデン政府や同国の方々も、子どもの権利を擁護するプログラムに対して長年、通常予算への資金を安定的に提供して下さっているユニセフの重要なパートナーです。2017年、スウェーデンは、政府拠出額としては第4位の2億1,470万ドルを拠出。また、緊急支援活動にも5,550万ドルを拠出し、人道支援における第5位の支援国となりました。

ノルウェー政府は2017年、ユニセフの教育支援に6,400万ドル以上を拠出し、同分野における最大拠出国となりました。ノルウェーの拠出金は、シリアと周辺国の教育支援に活用され、レバノンで支援を受けている45万人以上を含む計120万人の子どもや若者に教育の機会を提供しました。また、チャド湖周辺地域やナイジェリアでの緊急教育支援にも活用されました。

ユニセフは、紛争や暴力の影響を受けている脆弱な国でも、影響のない国でも、国際開発協会（IDA）や国際復興開発銀行（IBRD）と協力を続けるなど、世界銀行グループとの強力なパートナーシップを続けています。2017年の世界銀行グループのユニセフへの拠出額は第5位の3億5,100万ドルでした。さらに世界銀行は、「戦略的パートナーシップ枠組み（Strategic Partnership Framework）」を初めてユニセフと結び、乳幼児期の子どもの発達、子どもの貧困に関する調査分析、社会的養護、基本的サービスへの公平なアクセスの推進など、さまざまな分野における協力関係を強化しました。

人道支援におけるパートナー

ユニセフはすべてのプログラムとパートナーシップにおいて効率性及び有効性の向上に努めていますが、人道支援ほど、こうした努力が重要な分野はありません。

2017年の人道支援費用は、28億6,000万ドルに上りました。これはユニセフの支出総額の半分以上に当たります。数多くの緊急事態が発生する中、ユニセフの人道支援の呼びかけに応じて総額21億ドルもの資金が寄せられました。

2017年もユニセフの人道支援における最大拠出国は米国政府でした。米国政府は、危機発生の際に迅速な対応を可能とする通常予算においても最大の拠出国となりました。

また、人道支援において不可欠な存在であり、信頼できる大切なパートナーでもある国連中央緊急対応基金（Central Emergency Response Fund：CERF）からも、約1億900万ドルの無償資金がユニセフに拠出されました。

能力と効率性を高める

2017年、ユニセフはその能力と効率性を大幅に高めました。例えば、活動の効率化と新たな資源の活用によってスタッフの移動に関わる費用を165万ドル節約しました。また、ユニセフの活動の多くを集中管理する「グローバル共有サービスセンター（Global Shared Services Centre）」の設置によって効率化を進めた結果、約300万ドルの経費節減を達成しました。さらに、主要物資のサプライチェーン（供給経路）戦略を通し、約4億ドルのコスト回避を実現しました。

2018年以降もユニセフは、より大きな成果を出すため、公的部門・民間部門とのパートナーシップを強化し続けます。国レベルでは、現地政府とのパートナーシップを継続するとともに、国の開発と援助調整を指導する一

義的責任が同国政府にあることを確認していきます。また、持続可能な開発目標（SDGs）の達成に向けた前進を加速させるため、他の国連機関との調整の改善にも優先的に取り組んでいきます。

最も脆弱で不利な立場に置かれた世界の子どもたちに手を差し伸べるために、皆様のご支援がなくてはならない役割を果たしています。ユニセフは、2017年の活動を資金面はじめさまざまな手段でご支援いただいたすべての皆様に、深く感謝申し上げます。

ユニセフ予算への拠出 上位 30 団体 2017 年
(単位：百万米ドル)

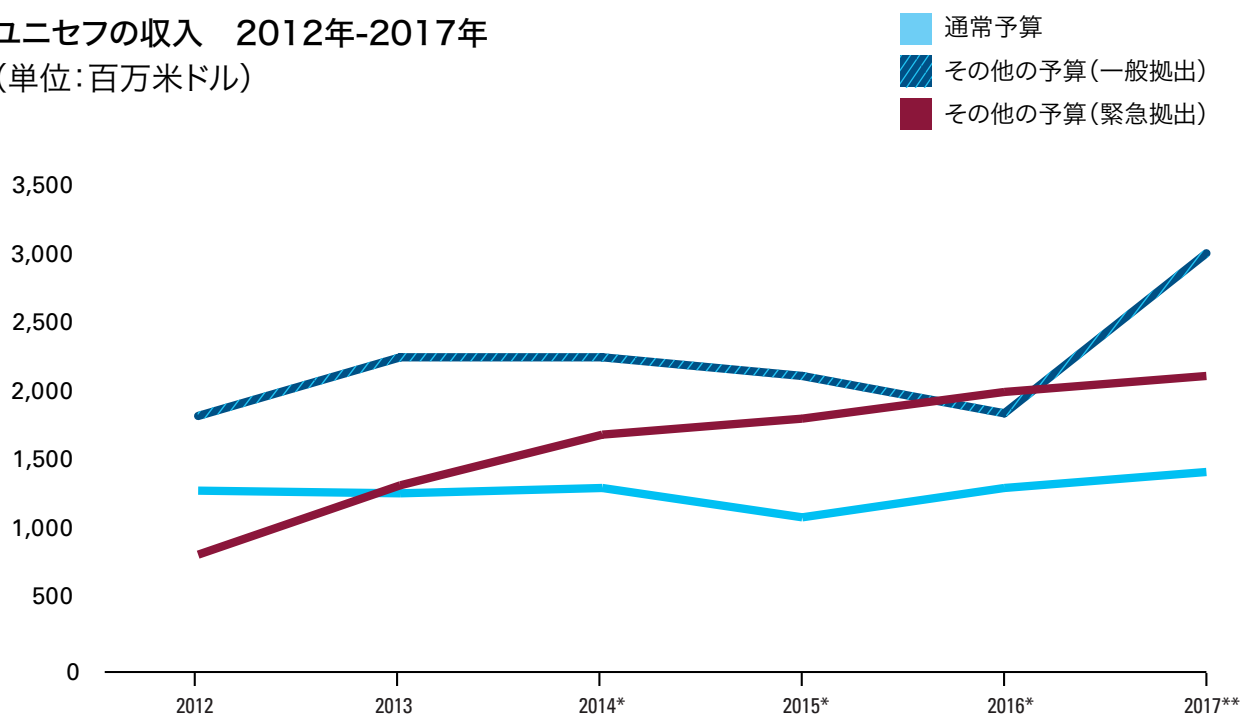
団体	通常予算	その他の予算		合計
		一般拠出	緊急拠出	
米国	133	164	519	815
英国	54	203	264	521
欧州委員会	-	285	215	500
ドイツ	17	116	234	367
世界銀行グループ 国際開発協会(WBG-IDA)	-	351	-	351
米国(ユニセフ協会)	35	261	44	340
スウェーデン	85	82	40	207
ノルウェー	48	86	60	194
日本	19	78	73	171
国連人道問題調整事務所(UNOCHA)*	-	-	141	141
日本(ユニセフ協会)	111	9	13	133
カナダ	13	70	49	131
韓国(ユニセフ協会)	99	23	2	124
GAVI アライアンス	-	120	-	120
オランダ	20	58	25	103
ドイツ(ユニセフ協会)	44	16	35	95
スウェーデン(ユニセフ協会)	42	35	8	85
スペイン(ユニセフ協会)	53	7	9	69
英国(ユニセフ協会)	14	35	18	67
国連開発グループ(UNDG)共同プログラム	-	66	-	66
フランス(ユニセフ協会)	44	11	6	61
オランダ(ユニセフ協会)	41	8	9	58
デンマーク	13	24	18	55
国連開発計画(UNDP)**	-	27	25	53
教育のためのグローバル・パートナーシップ (Global Partnership for Education)	-	52	-	52
イタリア(ユニセフ協会)	35	2	3	40
オーストラリア	16	4	20	40
スイス	24	5	11	40
韓国	4	28	6	38
世界エイズ・結核・マラリア対策基金(GFATM)	-	34	4	38

* 中央緊急対応基金(CERF) 関連拠出金の1億900万米ドル、その他関連拠出金の3,200万米ドルを含む。

** 共同人道基金(CHF) 関連拠出金の1,600万米ドル、One Funds 共同プログラム関連拠出金の3,700万米ドルを含む。

ユニセフの収入 2012年-2017年

(単位:百万米ドル)

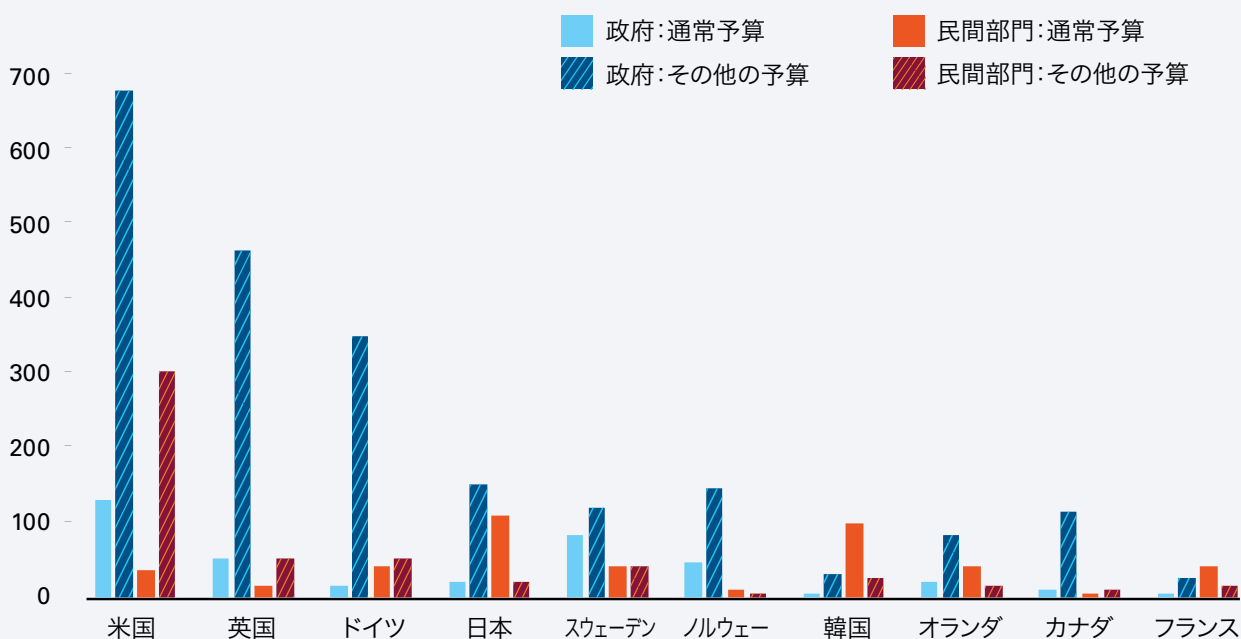


* 2014-2016年の数値は、ユニセフの2017年収益認識基準により修正再表示された。

**2017年の数値は、監査前のため暫定的な値である。

ユニセフ予算への拠出 上位10拠出国 2017年*

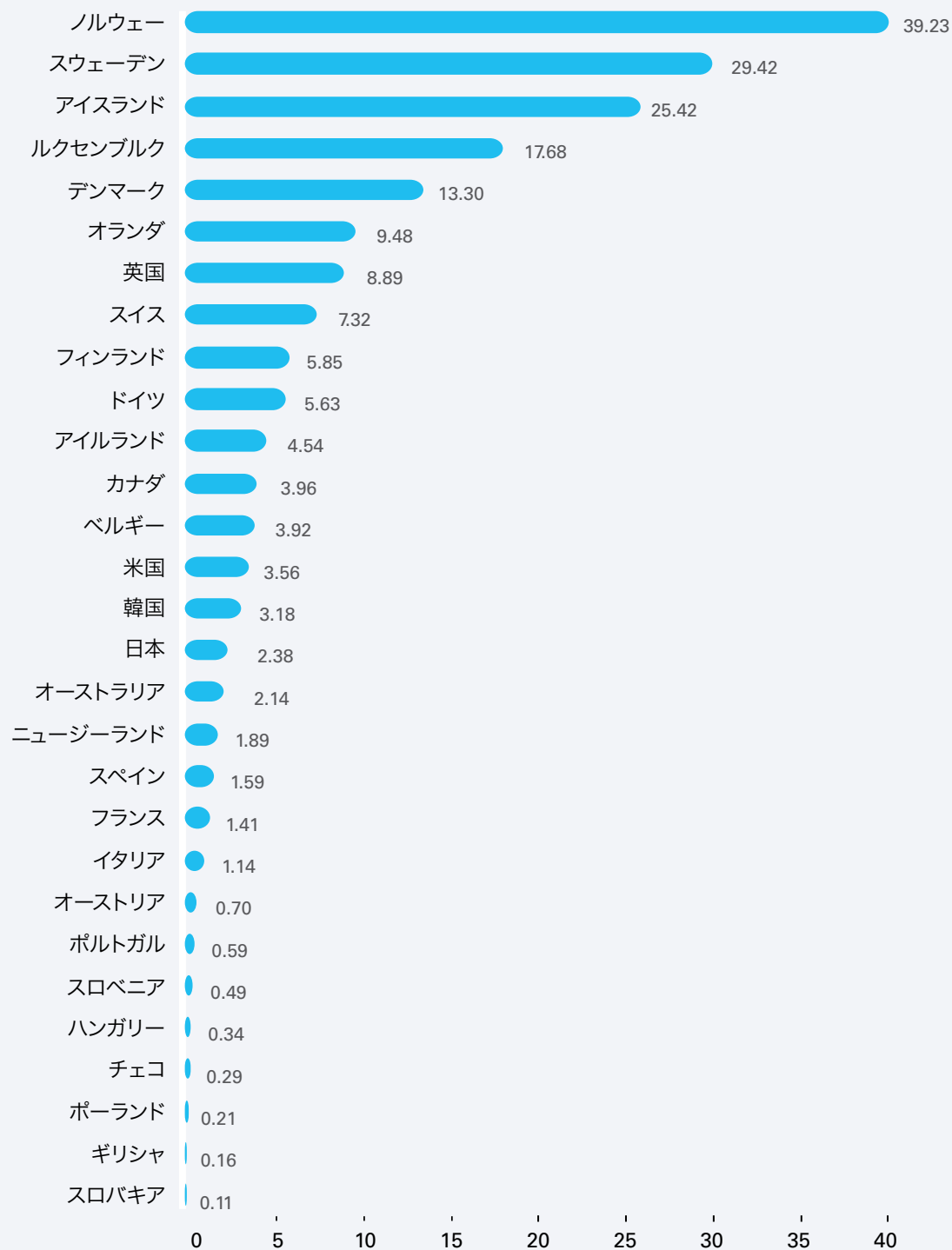
(単位:百万米ドル)



* 政府、ユニセフ協会からの拠出を含むが、政府間組織、非政府組織 (NGO)、国際機関間協力、積立資金等からの拠出は含まない。

ユニセフへの国民ひとり当たりの拠出額 2017年*

経済協力開発機構（OECD）の開発援助委員会（DAC）メンバー国による
（単位：米ドル）



* 各国の政府とユニセフ協会からの双方の拠出を含む。

特定分野向けの拠出 2016年-2017年 (単位：百万米ドル)

成果分野	2016	2017
保健	12	16
HIV/エイズと子ども	8	13
水と衛生	31	33
栄養	3	17
教育	88	87
子どもの保護	18	27
社会へのインクルージョン	6	5
ジェンダーの平等	1	1
人道支援	145	164
合計	312	363

注：四捨五入のため合計額は必ずしも一致しない。

2017年に10万米ドル以上の規模で協力のあった民間財団ほか

The Ajram Family Foundation	Emirates Red Crescent	World's Children	The Rotary Foundation / Rotary International
AlAbdulla Family	The Enrico Foundation	Pasi Joronen	SF Foundation
Alwaleed Philanthropies	Fatima Fund	Ms. M Kambara	Barbara and Edward Shapiro
Mr. and Mrs. William F. Achtmeyer	FIA Foundation	Joe and Sarah Kiani	H.H. Sheikh Mohamed bin Zayed Al Nahyan, Crown Prince of Abu Dhabi
Sunita & Surinder Arora	Fidelity Charitable Gift Fund	Peter Kim and Kathryn Spitzer Kim	H.H. Sheikha Moza bint Nasser Al-Missned
Auridis	Stefan Findel and Susan Cummings-Findel	Kiwanis International	Mr. and Mrs. Cyrus W. Spurlino
Big Lottery Fund	Fondation Botnar	Kuwait Foundation for the Advancement of Science	Tong Shumeng
The Bill & Melinda Gates Foundation	Fondation Espoir, under the aegis of Fondation de Luxembourg	Ms. Tetsuko Kuroyanagi	Amanda Staveley
Susan and Dan Boggio	Fondation Pierre Bellon	Kwok Foundation	Mr. Jeff E. Tarumianz
Charlotte and Peter Bolland	Fundación Carlos Slim	LDS Charities	Ms. Tori Thomas
Mr. and Mrs. Robert J. Brinker	Fundación Leo Messi	Mr. Sang-Rok Lee	Tides Foundation
Bruce and Jina Veaco Foundation	G. Barrie Landry and the Landry Family Foundation	Tamar and Bob Manoukian	Ting Tsung and Wei Fong Chao Foundation
Cathal Ryan Trust	John and Cindi Galiher	Margaret A. Cargill Foundation	The Tom Mikuni and Minnie Obe Hirayama Charitable Fund
The Charles Engelhard Foundation	The Garrett Family Foundation	Ms. Sterling McDavid	Unitarian Universalist Congregation at Shelter Rock
Charlie and Moll Anderson Family Foundation	Gebauer Stiftung	The Milagro Foundation	United Nations Foundation
Child & Tree Fund	George Lucas Family Foundation	Megha and Aditya Mittal	Vanguard Charitable Endowment Program
Children's Investment Fund Foundation	GHR Foundation	Frank M. Montano	Mr. Robert J. Weltman
Clara Lionel Foundation	Ms. Kaia Miller Goldstein and Mr. Jonathan Goldstein	The Morgan Foundation	William and Flora Hewlett Foundation
Clooney Foundation for Justice	Ms. Dorothy M. Goodykoontz	Mr. and Mrs. Richard Moskovitz	Win-Win Compassion for Children
Combined Jewish Philanthropies	Gratitude to the Water Foundation	NHH Aid	Ms. Christina Zilber
Mark and Marian Deere	Hartog Foundation	National Philanthropic Trust	Zonta International
The Derek A.T. Drummond Fund	Hawk Foundation	Nenäpäivä-säätiö	
The Dietz Family Fund	Salma Hayek Pinault	Carrie D. Rhodes-Nigam and Vishal Nigam	
Dubai Cares	Helaina Foundation	Obel Family Foundation	
Mr. and Mrs. Steve Eaton	Mr. John A Herrmann	The One Foundation	
Edmond J. Safra Foundation	Mr. and Mrs. Dariush Hosseini	People's Postcode Lottery	
Educate A Child, A Programme of Education Above All Foundation	Houssian Foundation	The Power of Nutrition	
Elbert H., Evelyn J., and Karen H. Waldron Charitable Foundation	IKEA Foundation	Qatar Charity	
Mr. and Mrs. Michael R. Eisenson	The J Van Mars Foundation	Radiohjälpen	
The ELEVA Foundation	Japan Committee Vaccines for the	Randell Charitable Fund	
ELMA Philanthropies		Ready 4 School Rwanda	
		Michael Rosenberg	

2017年に10万米ドル以上の規模で協力のあった企業

多国間アライアンス

ALEX AND ANI
Amadeus
Iberia LAE S.A. (スペイン)
Finnair (フィンランド)
Norwegian Air Shuttle ASA
(ノルウェー)
Arm Holdings
Belarto
Cartier Philanthropy
Change for Good® (機内募金)
Aer Lingus (アイルランド)
American Airlines (米国)
Asiana Airlines (韓国)
Cathay Pacific (香港、中国特別行政区)
Cebu Pacific Air (フィリピン)
easyJet (英国)
日本航空株式会社 (日本)
Hainan Airlines (中国)
Tianjin Airlines (中国)
Qantas Airways Ltd. (オーストラリア)
Cubus AS
DLA Piper
Fundación FCBarcelona
Garnier
Gina Tricot
Groupe Editor
Gucci
H & M Hennes & Mauritz AB
H&M Foundation
Hallmark
Humble Bundle
ING
JANÉ GROUP
Kantar Group
Kimberly-Clark Foundation
“La Caixa” Banking Foundation
The LEGO Foundation
The LEGO Group
Les Mills International
Louis Vuitton Malletier
Marks & Spencer plc
Meliá Hotels International
MSC Cruises SA
Nordic Choice Hotels AS
Norwegian Air Shuttle ASA
Philips Foundation
Pictura
Primark Limited
Privalia Venta Directa S.A.
Procter & Gamble (Pampers)
Starwood Hotels & Resorts (now
Marriott International, Inc.), (Road
to Awareness®, Check Out for
Children®, Make a Green Choice®)
武田薬品工業株式会社
Telenor Group

Unilever
Volvic
The Walt Disney Company

国内アライアンス

アルゼンチン
Chubb Seguros Argentina
Banelco S.A.
Chevrolet
オーストラリアユニセフ協会
MMG Ltd.
ベルギーユニセフ協会
Unicore
ブルガリア
Happy Bar & Grill
ブラジル
Petrobras
Samsung
Sanofi
AMIL
Celpe/BNDES
Fundação Itaú Social
カナダユニセフ協会
Teck Resources Ltd.
中国
Haier Group
Porsche (China) Motors Ltd.
Tencent Foundation
コロンビア
Grupo Familia
オランダユニセフ協会
Nationale Postcode Loterij
エクアドル
Diners Club International
フィンランド
Nokia
フランス
Clairefontaine
Fondation Chanel
Fondation L'Oréal
Gémo
L'Occitane
Néo-Soft
ドイツユニセフ協会
HUGO BOSS AG
United Internet for UNICEF Foundation
香港ユニセフ協会
Chow Tai Fook Jewellery Company Ltd.
Asia Miles Ltd.
Sunshine Forever Limited
S.F. Express (Hong Kong) Ltd.
インド
Exide Industries
Johnson & Johnson India
インドネシア
Philips Lighting Indonesia, PT

イタリアユニセフ協会
Aspiag Services S.R.L.
Moncler
日本ユニセフ協会
伊藤ハム株式会社
花王株式会社
株式会社IDOM
株式会社シュガーレティ本社
FNSチャリティキャンペーン
(株式会社フジテレビジョン含む
フジネットワーク系列28社)
株式会社三井住友銀行
株式会社三菱UFJ銀行
株式会社GSTV
公益財団法人イオンワンパーセン
トクラブ
サラヤ株式会社
コープアリア生活協同組合連合会
生活協同組合コープこうべ
生活協同組合コープさっぽろ
生活協同組合コープみらい
生活協同組合ユーコープ
日本生活協同組合連合会
本田技研工業株式会社
三井住友カード株式会社
韓国ユニセフ協会
BGF Retail
DFD Group
Korea Seven
Big Hit Entertainment
Lotte Giants
NXC Corporation
S.M. ENTERTAINMENT
WINIX
FASHION GROUP HYUNGJI
マレーシア
BonusKad Loyalty Sdn. Bhd.
メキシコ
Grupo Financiero Santander
Laboratorios Liomont
Yakult
International Zinc Association
Fundación Manuel Antonio Da Mota
Fundación Cinépolis
ニュージーランドユニセフ協会
Les Mills International
ノルウェーユニセフ協会
KIWI Norge AS
ルーマニア
JYSK Romania
Romgaz
スペインユニセフ協会
Banco Santander
El Corte Inglés
Forletter
FOXY - Industrie Cartarie Tronchetti
Fundación Aquea

Fundación Iberostar
Fundación Nous Cims
Fundación Probitas
Iberia
RIU Hotels & Resorts
Tubacex
スウェーデンユニセフ協会
Brynäs Hockey
M-magasin
NCC AB
Svenska PostkodLotteriet
スイスユニセフ協会
Roche Employee Action and Charity
Trust
International Olympic Committee
タイ
Central Food Retail Co., Ltd.
Sansiri Public Company Ltd.
英国ユニセフ協会
ATP Tour
BT Group plc
Burberry Group plc
Ethical Tea Partnership
GlaxoSmithKline
London Stock Exchange Group
Foundation
Manchester United Football Club
Twinings
VitalityHealth
米国ユニセフ協会
Apple Inc.
Applied Medical
Avery Dennison Foundation
Becton Dickinson Pharmaceutical
Systems
The Container Store
Facebook
Florida Panthers Hockey Club Ltd
Georgia-Pacific
Google
Hasbro
HSN
Johnson & Johnson, Inc.
L'Oréal USA – Giorgio Armani
Fragrances
Pfizer Inc.
Prudential
Revive Missions
S'well Bottle
Target Corporation
UPS Foundation
ベネズエラ
Banco Occidental de Descuento

ユニセフ予算への拠出 上位 20 ユニセフ協会 2017 年 *
(単位：百万米ドル)

国	通常予算	その他の予算	合計
米国	34	304	338
日本	111	21	132
韓国	92	18	109
ドイツ	45	51	96
スウェーデン	43	43	86
英国	21	54	75
スペイン	55	18	73
フランス	49	18	67
オランダ	41	17	58
イタリア	36	4	40
スイス	5	20	25
デンマーク	13	10	23
フィンランド	14	9	22
香港(中国特別行政区)	14	6	20
カナダ	10	6	16
ベルギー	6	10	16
ノルウェー	10	5	15
オーストラリア	6	6	12
アイルランド	3	4	8
ポーランド	5	3	8

* ユニセフ協会の記載順は収入額に基づく(募金計画に対応)。
注：四捨五入のため合計額は必ずしも一致しない。

ユニセフの収入：公的部門と民間部門の拠出額 2017 年
(単位：米ドル)

	通常予算		その他の予算		その他***	合計
	公的部門	民間部門	公的部門	民間部門	民間部門	
1. 国*	579,896,586	668,449,921	2,717,852,238	768,613,974	36,379,597	4,771,192,316
2. 政府間組織	-	-	571,972,035	-	-	571,972,035
3. 非政府組織	-	1,070,039	-	235,271,945	-	236,341,984
4. 国際機関間共同協力	-	-	859,188,039	-	-	859,188,039
5. その他の収入**	-	-	-	-	-	138,049,228
総収入	579,896,586	669,519,960	4,149,012,312	1,003,885,919	36,379,597	6,576,743,603

* 政府およびユニセフ協会からの収入を含む。
** その他には、投資収入や調達などが含まれる。
*** 特定の管理活動における収入。
注：四捨五入のため合計額は必ずしも一致しない。

ユニセフの収入：公的部門と民間部門の拠出額 2017年—前項の続き
(単位：米ドル)

1. 国別*

拠出元	通常予算		その他の予算		その他 **	合計
	公的部門	民間部門	公的部門	民間部門	民間部門	
アフガニスタン	67,853	—	5,924,171	—	—	5,992,024
アンドラ	27,852	256,485	25,682	306,131	—	616,150
アンゴラ	220,000	—	2,449,305	—	—	2,669,305
アルゼンチン	130,000	14,106,881	—	13,157,653	8,807,417	36,201,950
アルメニア	116,590	—	—	—	—	116,590
オーストラリア	48,717,511	5,622,391	21,391,710	6,406,017	—	82,137,629
オーストリア	1,264,346	3,342,568	1,559,973	838,772	—	7,005,659
バングラデシュ	50,610	—	—	—	—	50,610
バルバドス	195,575	—	—	—	—	195,575
ベラルーシ	—	—	—	62,251	—	62,251
ベルギー	71,871,949	9,858,031	12,019,524	6,419,865	—	100,169,368
ベリーズ	—	—	500,167	—	—	500,167
ベナン	24,124	—	—	—	—	24,124
ブータン	28,553	—	—	—	—	28,553
ボリビア	40,000	—	225,000	74,457	—	339,457
ボスニア・ヘルツェ ゴビナ	—	—	29,621	—	—	29,621
ボツワナ	—	—	100,000	—	—	100,000
ブラジル	1,618,600	1,347,440	975,776	8,237,369	3,149,695	15,328,881
ブルガリア	57,500	143,943	228,289	899,472	241,330	1,570,534
ブルキナファソ	—	—	245,863	—	—	245,863
ブルンジ	—	—	117,491	—	—	117,491
カーボヴェルデ	350,000	—	—	—	—	350,000
カメルーン	—	—	21,213,113	—	—	21,213,113
カナダ	12,597,201	6,255,434	121,707,031	10,145,014	—	150,704,679
中央アフリカ 共和国	73,237	—	6,040,817	—	—	6,114,054
チャド	54,160	—	6,374,361	—	—	6,428,521
チリ	77,000	1,633,994	—	1,232,787	1,547,012	4,490,794
中国	1,650,469	727,857	3,073,551	10,380,412	1,388,517	17,220,806
コロンビア	—	1,535,145	258,598	2,910,400	1,741,190	6,445,334
コモロ	70,000	—	—	—	—	70,000
コンゴ	748,450	—	1,332,589	—	—	2,081,039
コスタリカ	18,476	—	—	22,332	—	40,809
コートジボワール	12,600	—	34,753,166	—	—	34,765,766
クロアチア	52,387	461,281	—	2,062,783	1,150,688	3,727,138
チェコ	—	2,499,678	228,854	831,725	—	3,560,257
朝鮮民主主義 人民共和国	130,070	—	—	—	—	130,070
コンゴ民主共和国	318,000	—	5,030,067	—	—	5,348,067
デンマーク	9,657,566	12,778,090	37,016,193	10,133,593	—	69,585,443
ドミニカ共和国	88,000	—	—	221,328	—	309,328
エクアドル	—	607,954	—	4,187,160	1,041,477	5,836,591
エルサルバドル	—	—	—	22,547	—	22,547

ユニセフの収入：公的部門と民間部門の拠出額 2017年—前項の続き
(単位：米ドル)

拠出元	通常予算		その他の予算		その他 **	合計
	公的部門	民間部門	公的部門	民間部門	民間部門	
赤道ギニア	108,612	—	—	—	—	108,612
エストニア	336,961	—	1,127,013	—	—	1,463,974
エチオピア	292,662	—	2,552,597	—	—	2,845,259
フィンランド	5,971,770	13,521,705	13,712,265	8,864,780	—	42,070,519
フランス	3,609,342	48,983,142	27,718,563	17,581,578	—	97,892,624
ガボン	89,452	—	—	—	—	89,452
ガンビア	—	—	2,060,229	—	—	2,060,229
ジョージア	155,000	—	25,000	—	—	180,000
ドイツ	16,912,264	44,745,280	483,484,505	51,360,047	—	596,502,095
ガーナ	148,512	—	—	—	—	148,512
ギリシャ	—	1,863,328	—	332,808	—	2,196,136
ギニア	350,000	—	21,399,479	—	—	21,749,479
ギニアビサウ	621,000	—	—	—	—	621,000
香港(中国特別行政区)	—	14,088,794	—	6,178,560	—	20,267,354
ハンガリー	2,796,153	358,086	—	168,646	—	3,322,884
アイスランド	1,288,561	3,832,314	3,518,756	560,905	—	9,200,537
インド	1,787,351	—	3,629,242	1,709,102	2,900,000	10,025,695
インドネシア	163,965	869,356	687,379	4,046,187	2,320,513	8,087,400
イラン	26,408	6,658	—	—	—	33,066
イラク	48,785	—	—	—	—	48,785
アイルランド	7,684,098	3,445,978	7,623,025	4,312,018	—	23,065,120
イスラエル	—	—	—	51,792	—	51,792
イタリア	5,312,869	35,961,088	40,575,113	4,402,869	—	86,251,939
日本	19,018,327	111,381,634	142,003,728	21,048,514	—	293,452,203
ヨルダン	2,000,000	—	—	—	—	2,000,000
カザフスタン	176,970	—	185,000	—	—	361,970
ケニア	150,000	—	10,194,175	161,058	—	10,505,232
クウェート	200,000	—	5,050,000	3,249,388	—	8,499,388
キルギス	50,000	—	—	—	—	50,000
ラオス	10,700	—	—	—	—	10,700
レソト	120,000	—	250,000	66,740	—	436,740
リベリア	—	—	2,071,274	—	—	2,071,274
リヒテンシュタイン	25,100	—	97,561	—	—	122,661
リトアニア	178	—	41,057	76,406	—	117,641
ルクセンブルク	2,771,967	1,058,620	7,388,953	2,196,055	—	13,415,594
マダガスカル	—	—	938,122	157,106	—	1,095,227
マラウイ	—	—	2,981,841	—	—	2,981,841
マレーシア	362,735	6,680,839	100,000	4,158,902	2,191,787	13,494,264
マリ	108,500	—	—	—	—	108,500
マルタ	—	—	17,773	—	—	17,773
モーリタニア	20,610	—	125,223	—	—	145,833
メキシコ	214,000	800,014	15,419	4,862,083	2,074,795	7,966,310
モナコ	26,853	—	321,711	—	—	348,563
モンゴル	125,400	—	—	—	—	125,400
モンテネグロ	18,912	—	—	—	—	18,912
モロッコ	101,107	—	—	—	—	101,107
ミャンマー	87,756	—	—	—	—	87,756
ナミビア	120,000	—	—	—	—	120,000
オランダ	273,985	40,706,494	62,819,811	17,021,150	—	120,821,440
ニュージーランド	253,757	1,200,770	517,635	2,703,785	—	4,675,947

ユニセフの収入：公的部門と民間部門の拠出額 2017年—前項の続き
(単位：米ドル)

拠出元	通常予算		その他の予算		その他 **	合計
	公的部門	民間部門	公的部門	民間部門	民間部門	
ニカラグア	42,500	—	—	782	—	43,282
ナイジェリア	2,067,455	—	15,882,944	31,746	—	17,982,145
ノルウェー	47,970,048	9,570,687	156,022,475	5,134,214	—	218,697,423
オマーン	—	—	900,000	—	—	900,000
パキスタン	54,783	—	5,684,242	—	—	5,739,024
パナマ	715,000	—	300,000	2,271	—	1,017,271
パラグアイ	—	—	—	740,705	—	740,705
ペルー	—	253,476	—	986,938	481,021	1,721,435
フィリピン	48,941	813,011	—	3,263,758	1,355,019	5,480,728
ポーランド	—	5,068,220	1,617,287	2,594,423	—	9,279,930
ポルトガル	226,635	4,973,296	11,848	1,569,864	—	6,781,643
カタール	—	—	—	34,623,970	—	34,623,970
韓国	3,900,000	91,794,726	53,545,377	17,681,147	—	166,921,250
モルドバ	60,000	—	—	115,000	—	175,000
ルーマニア	125,000	15,675	—	975,181	—	1,115,855
ロシア連邦	1,000,000	—	1,400,000	15,537	—	2,415,537
サントメ・プリンシペ	19,500	—	—	—	—	19,500
サウジアラビア	1,108,768	663	50,000	6,244,823	—	7,404,254
セネガル	60,954	—	—	—	—	60,954
セルビア	51,000	24,661	—	430,118	186,185	691,965
シエラレオネ	384,000	—	2,610,767	—	—	2,994,767
シンガポール	50,000	—	—	10,754	—	60,754
スロバキア	11,614	75,469	289,132	221,756	—	597,971
スロベニア	30,517	886,652	33,452	244,207	—	1,194,830
ソロモン諸島	—	—	625,000	—	—	625,000
ソマリア	435,700	—	—	—	—	435,700
南アフリカ	—	—	—	923,215	474,166	1,397,380
南スーダン	190,894	—	16,250,000	—	—	16,440,894
スペイン	583,515	55,120,034	4,441,268	17,554,545	—	77,699,362
スリランカ	35,500	—	—	2,319	—	37,819
スーダン	121,400	591	—	—	—	121,991
スウェーデン	84,527,727	42,663,598	114,519,741	42,882,695	—	284,593,760
スイス	23,015,855	4,647,553	14,672,479	20,011,331	—	62,347,218
タジキスタン	32,400	—	—	—	—	32,400
タイ	510,725	3,022,143	—	11,138,151	1,616,313	16,287,332
東ティモール	100,000	—	—	—	—	100,000
トーゴ	26,000	—	5,751,217	—	—	5,777,217
トリニダード・トバゴ	15,000	—	—	—	—	15,000
チュニジア	17,778	—	—	—	—	17,778
トルコ	242,715	1,814,305	1,000,000	968,098	—	4,025,118
トルクメニスタン	125,246	—	—	—	—	125,246
ウガンダ	469,000	—	—	1,041,148	—	1,510,148
ウクライナ	—	—	—	473,001	—	473,001
アラブ首長国連邦	100,000	25,403	2,744,626	14,386,885	—	17,256,914
英国	53,691,275	21,174,887	484,895,706	53,865,291	—	613,627,160
タンザニア	22,000	—	5,268,203	—	—	5,290,203

ユニセフの収入：公的部門と民間部門の拠出額 2017年—前項の続き
(単位：米ドル)

拠出元	通常予算		その他の予算		その他 **	合計
	公的部門	民間部門	公的部門	民間部門	民間部門	
米国	132,500,000	33,574,227	695,280,371	304,312,495	2,330,000	1,167,997,093
ウルグアイ	72,450	1,612,678	—	1,331,569	1,375,509	4,392,205
ウズベキスタン	310,000	—	—	—	—	310,000
ベネズエラ	—	—	—	177,928	37,169	215,097
ベトナム	34,254	—	—	—	—	34,254
ザンビア	257,520	—	—	—	—	257,520
ジンバブエ	—	—	8,355,924	—	—	8,355,924
その他	29,945	599,569	—	350,936	—	980,450
調整	233,672	37,125	-353,178	-9,515,371	-30,206	-9,627,958
合計	579,896,586	668,449,921	2,717,852,238	768,613,974	36,379,597	4,771,192,316

* 政府およびユニセフ協会からの収入を含む。

** 特定の管理活動における収入。

ユニセフの収入：公的部門と民間部門の拠出額 2017年—前項の続き
(単位：米ドル)

2. 政府間組織 (公的部門)		
その他の予算	欧州委員会	568,643,280
	イスラム開発銀行	7,287,634
	ユニットエイド (UNITAID)	776,617
	調整	-4,735,495
	合計	571,972,035

3. 非政府組織 (NGO) ほか (民間部門)		
通常予算	その他	1,070,039
	小計	1,070,039
その他の予算	The Alexander Bodini Foundation	60,000
	Alliance Côte d'Ivoire	89,407
	Clinton Health Access Initiative	1,424,446
	Education Cannot Wait Fund	22,325,571
	End Violence Fund	1,583,574
	GAVIアライアンス	154,863,111
	世界エイズ・結核・マラリア対策基金 (GFATM)	42,943,127
	Nutrition International	11,774,219
	Partners in Health	171,000
	その他	893,815
	調整	-856,326
小計	235,271,945	
区分別計	236,341,984	

ユニセフの収入：公的部門と民間部門の拠出額 2017年—前項の続き
(単位：米ドル)

4. 国際機関間共同協力
(公的部門)

	国連食糧農業機関 (FAO)	5,201,277
	Global Partnership for Education	46,884,058
	国際労働機関 (ILO)	261,725
	国際移住機関 (IOM)	78,081
	経済協力開発機構 (OECD)	21,259
	国連開発計画 (UNDP)	55,712,861
	子どもに対する暴力担当国連事務総長特別代表	40,000
	国連薬物・犯罪事務所 (UNODC)	865,483
	ジェンダー平等と女性のエンパワーメントのための国連機関 (UN Women)	378,499
その他の予算	国連合同エイズ計画 (UNAIDS)	3,000,000
	国連人口基金 (UNFPA)	8,826,928
	国連難民高等弁務官事務所 (UNHCR)	1,335,570
	国連開発グループ (UNDG) 共同プログラム	65,938,902
	国連人道問題調整事務所 (OCHA)	143,228,953
	国連プロジェクトサービス機関 (UNOPS)	7,904,993
	国連人間の安全保障基金 (UNTFHS)	318,702
	国連世界食糧計画 (WFP)	1,351,875
	世界保健機関 (WHO)	459,783
	世界銀行グループ 国際開発協会 (WBG-IDA)	521,661,662
	調整	-4,282,572
	区分別計	859,188,039

5. その他の収入*

合計	138,049,228
----	--------------------

総計

6,576,743,603

* その他の収入は、投資収入、調達などを含む。
注：四捨五入のため、合計額は必ずしも一致しない。

ユニセフ予算（通常予算）への拠出 上位 20 団体 2017 年
 (単位：百万米ドル)

国	通常予算
米国	133
日本(ユニセフ協会*)	111
韓国(ユニセフ協会)	99
スウェーデン	85
英国	54
スペイン(ユニセフ協会)	53
ノルウェー	48
ドイツ(ユニセフ協会)	44
フランス(ユニセフ協会)	44
スウェーデン(ユニセフ協会)	42
オランダ(ユニセフ協会)	41
イタリア(ユニセフ協会)	35
米国(ユニセフ協会)	35
スイス	24
オランダ	20
日本	19
ベルギー	18
ドイツ	17
オーストラリア	16
英国(ユニセフ協会)	14

* 日本ユニセフ協会