
子どもや若者向けの
プログラムの実行において
ユニセフは、
大規模で持続可能な
成果を達成することを
目指しています。
そのためには公的部門・
民間部門に加え、NGO、
開発機関、国連パートナー
からの支援を
維持・拡大していくことが
必要となります。



右：ダッカで開かれたユニセフ・バングラデシュ
事務所とバングラデシュ・クリケット委員
会が主催する親善クリケットの試合で、世
界子どもの日を祝う子どもたち。

© UNICEF/UN026662/Mawa



パートナーシップと 財政管理

2018年、ユニセフの総収入は2017年から2%増加し、67億米ドルに達しました。このうち50億米ドルは政府間組織、国際機関間共同協力、139カ国の政府から寄せられた資金です。

公的部門におけるユニセフへの拠出額の上位3位は米国政府、英国政府、ドイツ政府でした。

支援先の国や地域、分野を限定しない「通常予算」は2018年27%増加し、18億米ドルに達しました。「通常予算」への最大の拠出国は、ドイツ、スウェーデン、スイス、英国、米国です。2018年で特筆すべきは、スウェーデンが4年間で2億9,400万米ドルの拠出を表明するなど、「通常予算」へ多額の寄付が寄せられたことです。

また各国のユニセフ協会や個人のご支援者、NGO、財団などの民間部門から引き続き力強いご支援をいただき、寄せられた寄付は15億米ドルに上りました。

2018年、世界中の子どもたちに影響を及ぼしている長引く危機の多さを受け、ユニセフは、人道支援活動に対して過去最高額となる38億米ドルの資金要請を行いました。実際の調達資金はその訴えには程遠いものとなりましたが、ユニセフの年間総支出の半分以上が人道支援活動に充てられました。

新たな資金調達方法

ユニセフは、世界の子どもたちに変化をもたらすため、2018年もさまざまな新たな資金調達方法に取り組みました。合計28の新しいメカニズムによって、7億5,000万米ドル以上が活用されました。

例えば、社会問題の解決を目的として収益事業に取り組む企業であるコンセプトス・プラスティコス (Conceptos Plásticos) との革新的な財政協定によって、コートジボワールの教室建設が支援され、リサイクルされたプラスチック廃棄物で作られたレンガを使用することでコストが40%削減されました。

また、世界銀行や他のパートナーと緊密に協力し、公的および民間の資金調達メカニズムを開発しました。これによって人道危機状況において早期に行動を取ることが可能となり、状況が危機レベルに達するのを防止することができます。2018年、「パンデミック緊急ファシリティ」

(Pandemic Emergency Financing Facility) により、コンゴ民主共和国でのエボラ出血熱の集団発生に対する迅速な対応が可能になりました。

企業との連携

2018年を通じてユニセフは企業との連携を深め、共通の価値観に基づいたパートナーシップを構築することに焦点を当てました。特に最も弱い立場にある子どもたちのためにプログラムを革新したり、継続したり、拡大することに取り組みました。

ユニセフは、乳幼児期の子どもの発達 (ECD) と子どもの権利向上の推進を目指し、レゴ財団およびレゴグループとさらなるパートナーシップを構築。また、アマデウスとのパートナーシップにより、ジカウイルス、デング熱、自然災害を追跡するための世界各地の飛行データの利用が可能になりました。

2018年、アマデウスによる支援によって、鉄と葉酸の補給を通じ12万5,000人の妊婦を保護したほか、20万人の子どもの教育支援に貢献しました。

さらに、LIXILとのパートナーシップは、エチオピア、ケニア、タンザニアの弱い立場に置かれた人々に質の高い衛生製品へのアクセスを提供し、健康を脅かす屋外排泄の慣行を根絶するための取り組みを支援しました。

1,500を超える企業が、子どもの権利に関する取り組みの強化についてユニセフとの対話に参加しました。340を超える企業が、子どもの保護を経営活動に組み込み、乳幼児期の子どもの発達に影響を与える雇用条件に対応したり、インターネット上での子どもの安全を強化したりするなどさまざまな行動を起こしています。

ユニセフの収入内訳 2018年*

(単位:百万米ドル)

政府/政府間組織

- 通常予算
894 = 13%
- その他の予算
3,509 = 53%

民間部門/非政府組織 (NGO)

- 通常予算
739 = 11%
- その他の予算
722 = 11%

組織間協力

- その他の予算
638 = 10%

- その他の予算**
173 = 3%

総額 66億7,600万米ドル

* 2018年の数値は、監査前のため暫定的な値である。

** その他には、投資収入や調達などが含まれる。

注：四捨五入のため合計額は必ずしも一致しない。

戦略的な調達

またユニセフは資金を最大限有効に使うため、引き続き世界の市場を活用しました。2018年、ユニセフは175カ国の1万1,000を超える企業から35億米ドル分の物資とサービスを調達。また、戦略的な調達を通じて3億5,100万米ドルのコスト削減を実現しました。

2018年ユニセフは、ワクチン、医薬品、診断薬、殺虫剤処理を施したマラリア予防用の蚊帳、栄養製品および衛生製品の製造に関わる220以上の企業を対象に、11回にわたる個別の業界会合を開催しました。こうした戦略的対話によって、ユニセフとそのビジネスパートナーおよびサプライヤーが、子どもたちのニーズを満たすため、革新的で高品質でありながら手頃な価格の製品をより多く利用できるようになりました。

イノベーションと研究

ユニセフは全面的なイノベーションを通じて、子どもや若者のための成果を加速させてきました。2018年、ユニセフのプログラム参加国の57%が、RapidPro（ラピッド・プロ）、U-Report、Primero（プリメロ）、Magic Box（マジック・ボックス）などのテクノロジーを含むリアルタイム技術およびデジタル技術を広く活用しました。

その他にも、革新的なコンセプトをさらに規模を拡大して応用できるようサポートしています。一例として、肺炎診断、酸素、アモキシシリンを組み合わせ、小児肺炎による死亡数を減らすという構想があります。その他にも、衛生、栄養、追加免疫、10代の少女へのヒトパピローマウイルスに対するワクチン接種を組み合わせる構想があります。こうした分野への投資は、子どもと青少年の健康と福祉の進展を加速する大きな助けとなるでしょう。

こうした進展状況を把握し、また、注意が必要な分野を浮かび上がらせるためにも、ユニセフは世界中の子どもたちに関するデータ収集において主導的な役割を果たしています。2018年に史上最大規模の複数指数クラスター調査（MICS）が開始され、2020年までに67件の調査が実施されることが確定しました。こうした世帯調査は、学習成果、水質、障がい、およびその他の問題に関する、SDGターゲットへの進捗を追跡するのに有効な手段となります。

また、17のSDG指標をモニタリングする管理機関および支援機関としてユニセフは、新たなデータ収集方法やツールの開発の陣頭指揮を執りました。

@UNICEF パートナーシップ 2018：国際評議会

2018年11月、国際評議会の最初の年次会議が開かれました。ユニセフにとって最も影響力のある慈善パートナーたちが集まり、子どもたちのさらなる進展のため協力関係を促進する場です。ユニセフ・イノチェンティ研究所で開催されたこの会議では、世界的な学習危機、金融革新、将来の動向に加え、政策や実践に訴える研究の力といったトピックに焦点が当てられました。

また、2018年に、アフガニスタン、フィンランド、アイルランド、リベリア、ネパール、英国、米国の若者を集めた国際青少年フォーラムが同評議会によって開催されました。青少年代表団には、国際評議会のメンバーであるステファンとスーザン・フィンデル夫妻が支援する教育イニシアティブである「レット・アス・ラーン」（Let Us Learn）プログラムに参加している国の若者に加え、支援者の子どもたちも参加しました。閉会式では参加者による行動提言が行われ、政府、民間問わずあらゆる部門で若者の有意義な参加を促進すること、若者のライフスキル（自分たちを取り巻く問題に自ら効果的に対処できる能力）を高めること、そして雇用創出へ投資を拡大することなどが盛り込まれました。

ユニセフの価値観

ユニセフは、2018年も引き続き内部管理の強化に向けた取り組みを進めました。ユニセフは、性的な不正行為およびあらゆる形態の職場での虐待への対応改善を優先事項とするとともに、ユニセフの中心的価値観を再確認するためのいくつかの取り組みを実施しました。

2018年3月、ユニセフ事務局長は、性的搾取と虐待、セクシャルハラスメント、職場のジェンダー差別、ハラスメントと権力の乱用に対するユニセフの対応について、3つの外部調査を開始。その後、性的搾取と虐待および職場の虐待に関する上級コーディネーター（Senior Coordinator, Sexual Exploitation and Abuse and Workplace Abuse）を任命し、これらの調査への対応を加速し強化しています。

他の国連機関との協力を含むユニセフの対応には、安全で利用しやすい報告メカニズム、高品質で利用しやすい被害者への支援、アカウントビリティ（説明責任）の強化、タイムリーで信頼できる調査サポートが含まれます。

データ、政策、実践について追加の個別調査を経て、2018年6月ユニセフは、ジェンダー平等に関する先導的な基準とされるジェンダー平等の経済的配当（Economic Dividends for Gender Equality：EDGE）の認証を、国連機関として初めて取得しました。

その一環として、ユニセフは2018年に17件の監査報告書を発表し、適切な内部統制、リスク管理、管理、透明性を強化するために、196件の行動を実行に移すことで合意しました。またユニセフは、経営文化を強化するために一丸と

なって取り組みました。これらの取り組みは、ユニセフにとって最も重要な資産であるスタッフをサポートすることに一貫した重点が置かれています。

世界各地で活動するユニセフのスタッフ、そしてユニセフの資金パートナーは、新しい戦略計画の下で子どもたちに成果をもたらす、ユニセフの価値を活かすための中心的存在です。2018年重要な支援を提供くださり、今後も引き続き活動に携わってくださるすべての皆様に、ユニセフは深く感謝申し上げます。

@UNICEF パートナーシップ 2018：主要な支援

米国政府は2018年のユニセフの最大の支援国です。全体で7億5,100万米ドルの資金を提供し、ユニセフが危機に迅速かつ効率的に対応するために不可欠である「通常予算」への最大の支援国であり、また人道支援プログラムにおける最大の支援国でもありました。

英国政府は、2018年におけるユニセフにとって第2位の拠出国であり、世界各地で実施されている教育、健康、栄養、水と衛生のプログラムに5億3,800万米ドルの重要な支援を提供しました。また英国は、障がいや性別などの問題におけるアドボカシー（政策提言）の中心的な役割を果たしており、2018年から2021年までの複数年にわたる資金提供協定に署名しました。

ドイツ政府は、3億9,200万ユーロ以上の年間拠出を提供、2018年もユニセフにとって第3位の資金パートナーとなりました。またドイツ議会もユニセフに対する中核的な貢献を拡大し、力強い支援を表明しました。

スウェーデン政府は2018年に2億4,500万米ドル以上を拠出し、ユニセフの活動の核となる特定分野向け予算を支える第2位の政府であり続けました。同国はまた、2018年から2021年までに少なくとも3億米ドルを拠出する資金提供協定に署名しました。

ユニセフはシリア危機の影響を受けた子どもたちを支援するため、欧州連合（EU）から1億9,700万ユーロ以上の援助を受けました。この支援にはシリア危機に対応する欧州連合地域信託基金（マダド基金）からの1億2,550万ユーロが含まれており、これによってヨルダン、レバノン、トルコのコミュニティで、シリア難民の子どもと受け入れ国の子どもに教育、保護および若者の参加機会を提供しています。

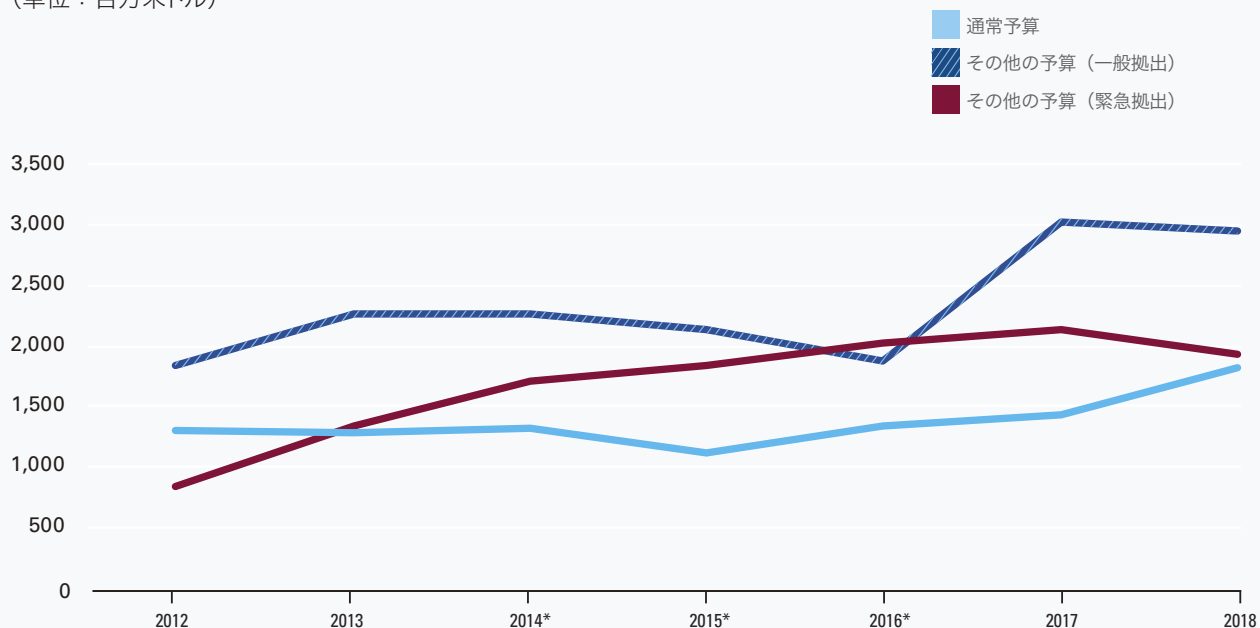


ジョージアのトビリシにある第6幼稚園の校庭で遊びの休憩を取る2人の子ども。ユニセフはジョージア政府に対し、国の早期教育ルールを実施するための支援を提供しています。能力や障がいの有無に関係なくすべての子どもを対象とする教育は、ジョージアの法律の重要な部分であり、この分野におけるユニセフの全世界での活動の重要な部分でもあります。

© UNICEF/UN040279/Gurgenidze

ユニセフの収入 2012年 -2018年

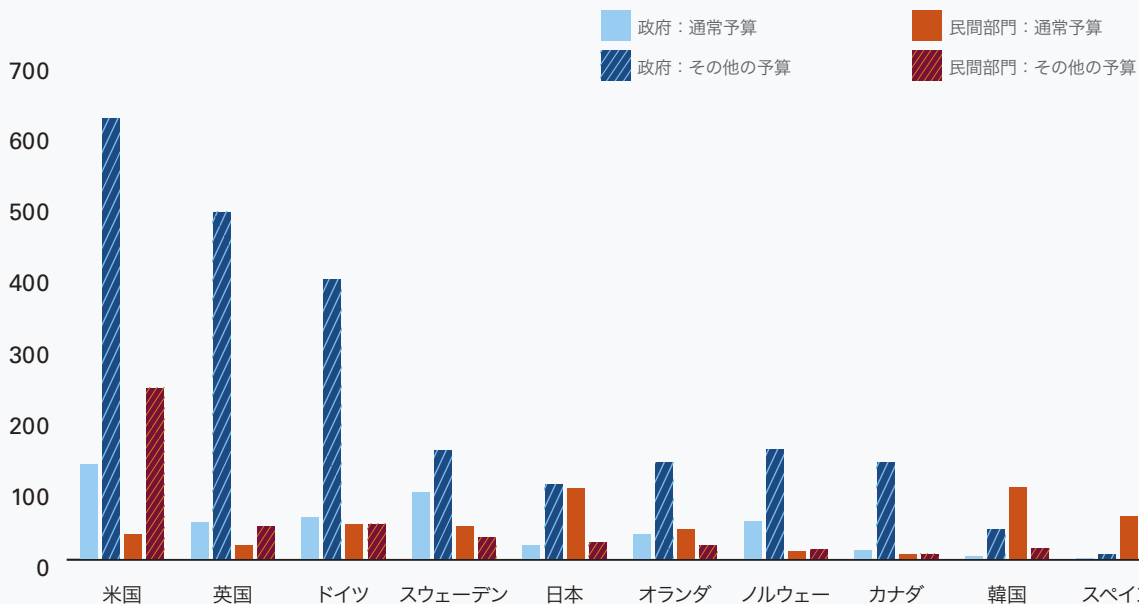
(単位：百万米ドル)



* 2014-2016年の数値は、ユニセフの2017年収益認識基準により修正再表示された。

ユニセフ予算への拠出 上位10拠出国 2018年*

(単位：百万米ドル)

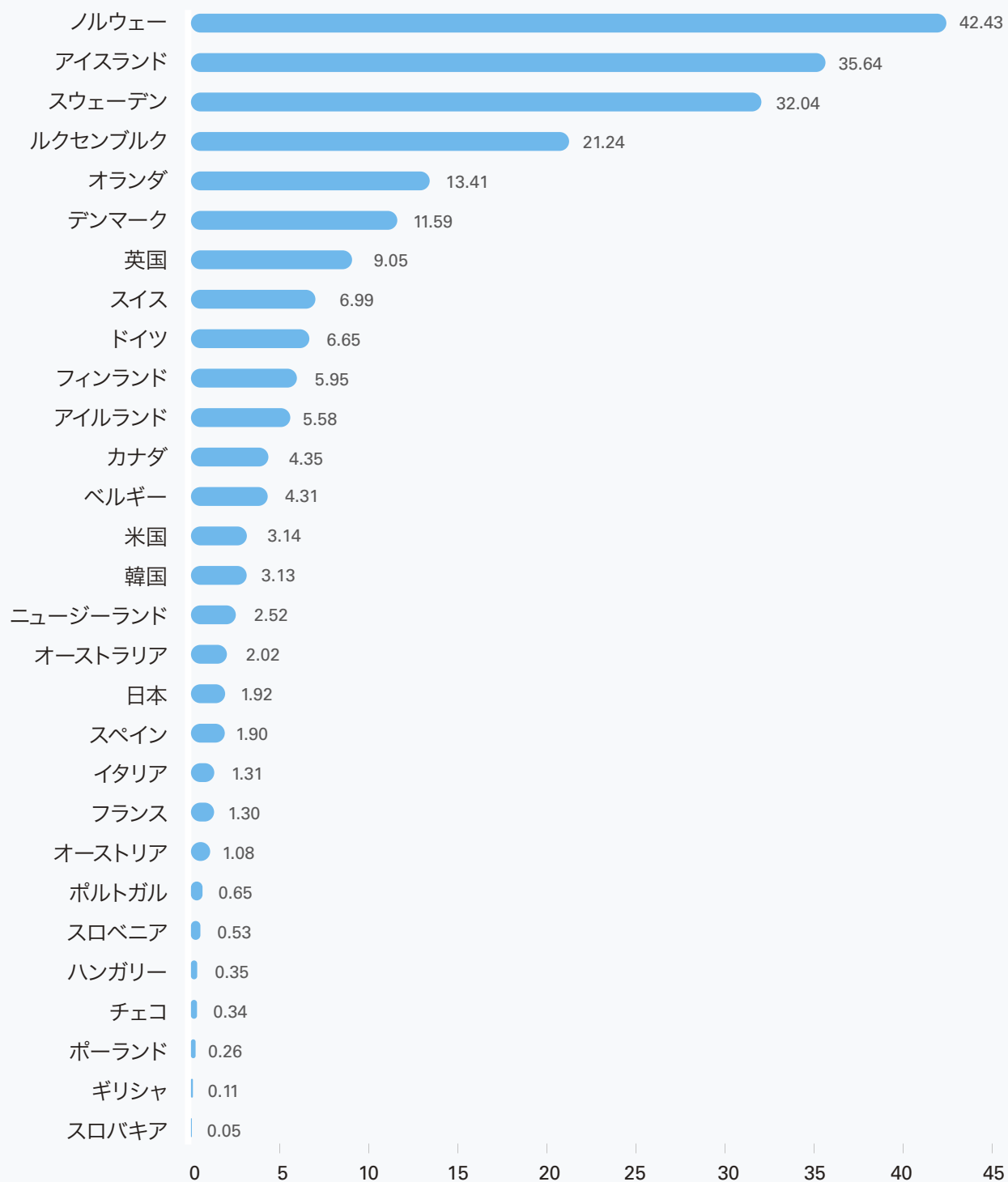


* 政府、ユニセフ協会からの拠出を含むが、政府間組織、非政府組織 (NGO)、国際機関間協力、積立資金等からの拠出は含まない。

ユニセフへの国民ひとり当たりの拠出額 2018年*

経済協力開発機構(OECD)の開発援助委員会(DAC)メンバー国による

(単位:米ドル)



* 各国の政府とユニセフ協会からの双方の拠出を含む。

2018年に10万米ドル以上の規模で協力のあった民間財団ほか

AEON 1% Club Foundation	Mr. and Mrs. Gary Edwards	Pasi Joronen	The Power of Nutrition
AJA Charitable Foundation	Mr. and Mrs. Michael R. Eisenson	Soon-Sook Kang	Randell Charitable Fund
The Ajram Family Foundation	Elbert H., Evelyn J., and Karen H.	Myungshin Kim	Manizeh and Danny Rimer
Akelius Foundation	Waldron Charitable Foundation	Kiwanis International	Sally and John Roberts
Al Ansari	The ELEVA Foundation	Klaus Friedrich Foundation	The Roche Employee Action and Charity Trust (Re&Act)
AlAbdulla Family	Eva Ahlström Foundation	Klaus und Gertrud Conrad Foundation	Mr. and Mrs. Richard Rogers
Nazanin Alakija	FIA Foundation	黒柳 徹子	Michael Rosenberg
ALFI Foundation	Stefan Findel and Susan Cummings- Findel	Kuwait Foundation for the Advancement of Science	Rotary International / The Rotary Foundation
Allie and Mark Allyn	Fondation Botnar	Kwok Foundation	Rusy and Purviz Shroff Charitable Foundation
Alwaleed Philanthropies	Fondation Espoir, under the aegis of Fondation de Luxembourg	Peter and Deborah Lamm	Schmidt Futures
Moll and Charlie Anderson	Fundación Bancaria La Caixa	G. Barrie Landry, Landry Family Foundation	Barbara and Edward Shapiro
Jim and Donna Barber	Fundación Carlos Slim	LDS Charities	ShareGift
Mrs. Amy B. Barovick and Mr. Jon E. Barovick	Fundación Leo Messi	Ms. Téa Leoni	H.H. Sheikh Mohamed bin Zayed Al Nahyan, Crown Prince of Abu Dhabi
Jennifer Paradis Behle and Tim Behle	Dr. Dolores Rice Gahan and Mr. Thomas J. Gahan	Elena Likhach	SHO
Beijing ARTMIA Foundation	The Garrett Family Foundation	Bob and Tamar Manoukian	Torild Skard
Big Heart Foundation	Gates Philanthropy Partners	Margaret A. Cargill Philanthropies	Brian and Laurel Smith
The Bill & Melinda Gates Foundation	Gebauer Stiftung	Margaret Alkek Williams and the Albert and Margaret Alkek Foundation	Mr. and Mrs. Cyrus W. Spurlino
Susan and Dan Boggio	George Lucas Family Foundation	Mastercard Foundation	Nicola Squicciarino
Charlotte and Peter Bolland	GHR Foundation	Mr. John W. McNear	Mr. and Mrs. Kirill Tatarinov
Robert and Hilary Brinker	Ms. Kaia Miller Goldstein and Mr. Jonathan Goldstein	MedHum	Ms. Julie Taymor
Bruce and Jina Veaco Foundation	Mark and Ana Maria Gordon	Chuck, Jamie and Lucy Meyer	Tinker Foundation
Daniel J. Brutto	Gratitude for Water Foundation	David Mimran	The Tom Mikuni and Minnie Obe Hirayama Charitable Fund
Cartier Philanthropy	Mr. H. Stephen Harris, Jr. and Ms. Shigeko Ikeda	Megha and Aditya Mittal	Byron and Tina Trott
Cathal Ryan Trust	Hempel Foundation	The Morgan Foundation	UNICEF Children's Foundation
The Catherine and Will Rose Family Fund	Henderson Warmth Foundation & Lee Chau Kee Foundation	Morris Braun Foundation	The Velux Foundation
The Charles Engelhard Foundation	Mr. Dariush and Mrs. Nazanin Hosseini	村山 忠志	Wafic Said
Children's Investment Fund Foundation	Houssian Foundation	National Philanthropic Trust	William and Flora Hewlett Foundation
R&H L Chung	Mr. and Mrs. Hristov and Elena Hristov	Nenäpäivä-säätiö	Win-Win Compassion for Children
Conrad N. Hilton Foundation	IKEA Foundation	New Era Educational and Charitable Foundation	Peter and Jan Winslow
Dato Sri Lai Chai Suang	Impetus Foundation in honor of Alvarez and Fernandez families	New Venture Fund	Dr. Hu Xiang
Mark and Marian Deere	Paula Hern and Tom Barbour of the JLH Foundation	Niels Espersen and Kindmore	Ng Sze Ying
The Dietz Family Fund	J.T. Tai & Co. Foundation, Inc.	Novo Nordisk Foundation	Ms. Wang Ying
Dining for Women	Japan Committee, Vaccines for the World's Children	Obel Family Foundation	Yip Foundation
Dubai Cares		The One Foundation	Youri Djorkaeff Foundation
Mr. and Mrs. Steve Eaton		Pacific Leading Limited	Zonta International
Educate A Child, A Programme of Education Above All Foundation		Purvi and Harsh Padia	(敬称略)

2018年に10万米ドル以上の規模で協力のあった企業

多国間アライアンス

Abertis
 Alex and Ani
 Amadeus IT Group
 Arm Ltd.
 BEKO
 Belarto
 Big Hit Entertainment
 Cartier Philanthropy
 Change for Good
 [Aer Lingus (アイルランド),
 American Airlines (米国), Asiana
 Airlines (韓国); Cathay Pacific
 (香港 (中国特別行政区)), Cebu
 Pacific Air (フィリピン), easyJet
 (英国), 日本航空株式会社
 (日本), Hainan Airlines (中国),
 Tianjin Airlines (中国), Qantas
 Airways Ltd. (オーストラリア)]
 Cubus AS
 DLA Piper
 Ethical Tea Partnership
 Facebook, Inc.
 Fundación FCBarcelona
 GARDENA Manufacturing GmbH
 Garnier
 Google
 Groupe Editor
 H & M Hennes & Mauritz AB
 H&M Foundation
 Hallmark
 Henkel AG & Co. KGaA
 IKEA Group
 ING
 Johnson & Johnson, Inc.
 Kantar Group
 Kimberly-Clark Corporation
 Les Mills International
 Linkmedia
 LIXIL Corporation
 L'Occitane
 L'Oréal
 Louis Vuitton Malletier
 MAC Cosmetics
 Melia Hotels International
 Microsoft Corp.
 Millicom
 MMG Ltd.
 Moncler
 Montblanc
 MSC Cruises SA
 Nordic Choice Hotels AS
 Norwegian Air Shuttle ASA
 Philips Foundation
 Pictura
 Primark Limited
 Privalia Venta Directa SA

Procter & Gamble (Pampers)
 ROTA (1 in 11)
 Royal DSM
 Samsung
 Starwood Hotels & Resorts (now
 Marriott International, Inc.), (Road
 to Awareness®, Check Out for
 Children®, Make a Green Choice®)
 武田薬品工業株式会社
 Telenor Group
 The Walt Disney Company
 Unilever
 Volvic

国内アライアンス

アルゼンチン
 Chubb Seguros Argentina
 Farmacity
 L'Oréal Argentina
 Prisma S.A. – Visa, Banelco,
 Pagomiscuentas, Todo Pago

オーストラリア
 CBA

ベルギー
 GlaxoSmithKline Biologicals (GSK)

ブラジル
 Amil
 CELPE/BNDES
 CPFL Renováveis
 Fundação Itaú Social
 Instituto Net Claro Embratel
 Neoenergia
 Sanofi

ブルガリア
 Happy Bar & Grill
 Piraeus bank

カナダ
 Teck Resources Ltd.

中国
 Porsche (China) Motors Ltd.
 Tencent Foundation

コロンビア
 Banco de Bogotá (CPTP)

エクアドル
 Diners Club International

フィンランド
 Eva Ahlström Foundation
 Nokia

フランス
 Clairefontaine
 Fondation Chanel
 Fondation Sanofi Espoir
 Néo-Soft

ドイツ
 BASF Foundation / BASF SE
 Hugo Boss AG

United Internet for UNICEF Foundation

湾岸諸国
 Level Kids
 Visa

香港
 VF Coporation

インド
 Bridgestone
 Sun Foundation

日本
 伊藤ハム株式会社
 花王株式会社
 株式会社IDOM
 株式会社資生堂
 株式会社ジャパネットホールディ
 ングス
 株式会社シュガーレディ本社
 FNSチャリティキャンペーン(株式
 会社フジテレビジョン含むフジネ
 ットワーク系列28社)
 株式会社三井住友銀行
 株式会社三菱UFJ銀行
 公益財団法人イオンワンパーセン
 トクラブ
 サラヤ株式会社
 コープテリ生活協同組合連合会
 生活協同組合コープさっぽろ
 生活協同組合コープみらい
 生活協同組合ユーコープ
 日本生活協同組合連合会
 本田技研工業株式会社
 三井住友カード株式会社

マレーシア
 BonusKad Loyalty Sdn Bhd

メキシコ
 Impresos de Seguridad Signal-
 Raspadito

オランダ
 Nationale Postcode Loterij
 TUi Care Foundation

ノルウェー
 DNB
 KIWI Norge AS

フィリピン
 SM Prime Holdings

ルーマニア
 JYSK Romania
 Lidl Romania

セルビア
 Nordeus
 PHI Academy

南アフリカ
 Woolworths Trust

韓国
 BGF Retail

スペイン
 SM Entertainment

Banco Santander
 Bankia
 El Corte Inglés
 Forletter
 FOXY – Industrie Cartarie Tronchetti
 Fundación Aquae
 Fundación Iberostar
 Fundación Nous Cimss
 Iberia
 Tubacex

スウェーデン
 Akelius
 Brynäs IF
 Gina Tricot
 M-magasin
 NCC AB
 NoRR
 Svenska PostkodLotteriet
 Sandvik Coromant

スイス
 ALDI SUISSE AG

タイ
 Sansiri Public Company Ltd.

英国
 BT Group plc
 Clarks
 GlaxoSmithKline
 London Stock Exchange Group
 Manchester United Football Club
 Andy Murray
 The National Lottery Community Fund
 Nitto ATP Finals
 Twinings
 VitalityHealth
 Vivendi
 Wella

米国
 Amazon
 Apple Matching Gifts Program
 Applied Medical
 Brooks
 Carnival Corporation & plc
 Cokem International Ltd
 Fondation Chanel
 Georgia-Pacific LLC
 Global Impact
 Hasbro
 Lam Research Foundation
 L'Oréal USA: Giorgio Armani
 Fragrances
 Prudential Financial
 Salesforce.org
 S'well
 Target Corporation
 The UPS Foundation

ユニセフ予算への拠出 上位 20 ユニセフ協会 2018 年 *

(単位：百万米ドル)

国	通常予算	その他の予算	合計
米国	34	236	270
日本	117	25	142
韓国	88	15	103
ドイツ	44	51	95
スペイン	60	21	82
スウェーデン	45	28	73
英国**	24	48	72
フランス	54	16	70
オランダ	38	19	56
イタリア	38	6	44
ノルウェー	11	13	24
デンマーク	13	8	22
スイス	3	16	19
香港（中国特別行政区）	12	7	19
フィンランド	12	6	18
ベルギー	14	3	18
カナダ	8	6	14
オーストラリア	4	7	11
ポーランド	6	3	9
アイルランド	3	5	8

* ユニセフ協会の記載順は収入額に基づく（募金計画に対応）。

** 英国王室属領ジャージー代官管轄区によって設立された独立系支援機関「Jersey Overseas Aid」からの 74 万 4,416 米ドルを含む

注：四捨五入のため合計額は必ずしも一致しない。

アドボカシー（政策提言）活動への拠出額 上位 10 ユニセフ協会 2018 年

(単位：米ドル)

国	拠出額
米国	10,219,666
英国	3,521,243
スペイン	2,956,220
スイス	2,956,163
フランス	2,882,050
オランダ	2,828,218
ドイツ	2,657,034
イタリア	2,093,177
カナダ	1,615,309
韓国	1,345,893

ユニセフの収入：公的部門と民間部門の拠出額 2018 年

(単位：米ドル)

	通常予算		その他の予算		その他 ***	合計
	公的部門	民間部門	公的部門	民間部門	民間部門	
1. 国 *	894,453,122	691,942,856	2,896,741,883	697,345,501	46,863,265	5,227,346,626
2. 政府間組織	–	–	612,742,600	–	–	612,742,600
3. 非政府組織	–	444,269	–	24,495,496	–	24,939,765
4. 国際機関間共同協力	–	–	637,857,414	–	–	637,857,414
5. その他の収入 **	–	–	–	–	–	172,872,200
総収入	894,453,122	692,387,124	4,147,341,898	721,840,997	46,863,265	6,675,758,605

* 政府およびユニセフ協会からの収入を含む。

** その他には、投資収入や調達などが含まれる。

*** 特定の管理活動における収入。

注：四捨五入のため合計額は必ずしも一致しない。

1. 国別 *

拠出元	通常予算		その他の予算		その他 **	合計
	公的部門	民間部門	公的部門	民間部門	民間部門	
アフガニスタン	67,853	–	11,429,331	–	–	11,497,184
アンドラ	29,611	161,211	344,210	263,062	–	798,093
アンゴラ	216,667	–	–	–	–	216,667
アルゼンチン	205,000	15,888,450	–	8,507,411	7,911,672	32,512,533
アルメニア	116,590	–	–	–	–	116,590
オーストラリア	(3,009,870)	4,307,797	29,696,129	7,134,730	–	38,128,786
オーストリア	1,257,011	3,675,431	5,882,714	873,534	–	11,688,690
バングラデシュ	50,809	–	–	366,781	–	417,589
バルバドス	195,575	–	–	–	–	195,575
ベラルーシ	–	–	–	237,181	–	237,181
ベルギー	(1,133,581)	14,234,033	10,927,985	3,487,606	–	27,516,043
ベナン	24,124	–	3,754,673	–	–	3,778,797
ブータン	43,553	–	–	–	–	43,553
ボリビア	165,000	–	225,000	88,422	–	478,422
ブラジル	1,619,788	1,420,564	259,875	9,117,825	3,387,788	15,805,839
ブルガリア	77,500	62,273	61,728	944,407	312,169	1,458,077
ブルキナファソ	5,464	–	2,089,824	–	–	2,095,288
ブルンジ	–	–	12,521,304	–	–	12,521,304
カーボヴェルデ	350,000	–	–	–	–	350,000
カメルーン	–	–	688,113	–	–	688,113
カナダ	47,812,384	7,822,497	80,688,470	6,181,413	–	142,504,763
中央アフリカ共和国	44,000	–	–	–	–	44,000
チャド	54,160	–	7,243,338	–	–	7,297,498
チリ	77,000	2,750,206	–	1,895,067	2,653,955	7,376,228
中国	1,849,998	608,659	–	12,249,383	1,895,267	16,603,308

ユニセフの収入：公的部門と民間部門の拠出額 2018年—前項の続き

拠出元	通常予算		その他の予算		その他 **	合計
	公的部門	民間部門	公的部門	民間部門	民間部門	
コロンビア	-	1,789,489	189,023	3,014,396	2,377,027	7,369,935
コモロ	70,000	-	1,852,398	-	-	1,922,398
コンゴ	748,450	-	(9,776)	-	-	738,674
コスタリカ	16,772	1,397	-	291,106	-	309,275
コートジボワール	12,600	-	10,484,824	-	-	10,497,424
クロアチア	38,829	476,729	228,311	3,022,278	882,442	4,648,588
キューバ	10,000	-	-	-	-	10,000
チェコ	-	2,287,237	672,269	953,845	-	3,913,351
朝鮮民主主義 人民共和国	130,070	-	-	-	-	130,070
コンゴ民主共和国	318,000	-	16,710,382	-	-	17,028,382
デンマーク	9,079,108	13,224,881	37,089,327	8,447,219	-	67,840,535
ジブチ	-	-	1,000,000	-	-	1,000,000
ドミニカ共和国	88,000	-	-	270,745	-	358,745
エクアドル	-	607,947	-	3,116,502	1,799,997	5,524,446
エジプト	-	3,119	-	364,546	-	367,665
赤道ギニア	108,612	-	463,595	-	-	572,207
エストニア	170,455	-	1,114,927	-	-	1,285,382
エチオピア	285,436	-	1,095,932	-	-	1,381,368
フィンランド	6,642,512	12,337,670	3,727,001	6,093,935	-	28,801,119
フランス	4,171,779	54,082,640	15,072,703	15,646,751	-	88,973,872
ガボン	89,452	-	-	-	-	89,452
ガンビア	-	-	1,802,633	-	-	1,802,633
ジョージア	155,000	-	-	-	-	155,000
ドイツ	57,823,188	44,490,050	407,533,680	50,653,755	-	560,500,673
ガーナ	148,512	-	-	-	-	148,512
ギリシャ	-	(61,040)	-	14,091	-	(46,949)
グアテマラ	-	-	-	23,432	-	23,432
ギニア	350,000	-	4,537,943	-	-	4,887,943
ギニアビサウ	621,000	-	-	-	-	621,000
ハイチ	600	-	5,456,273	-	-	5,456,873
ホンジュラス	25,944	-	-	9,956	-	35,900
香港 (中国特別行政区)	-	11,949,888	-	6,823,639	-	18,773,527
ハンガリー	2,922,876	355,231	-	91,029	-	3,369,137
アイスランド	1,281,415	4,601,639	2,739,180	261,789	-	8,884,024
インド	893,131	-	7,367,099	3,600,407	3,536,229	15,396,867
インドネシア	474,970	1,122,140	2,286,022	4,568,735	2,334,014	10,785,882
イラン	24,619	575	-	179,364	-	204,559
イラク	48,785	-	-	-	-	48,785
アイルランド	8,333,333	3,287,276	8,564,155	4,679,363	-	24,864,128
イスラエル	-	-	-	37,308	-	37,308
イタリア	5,909,486	37,820,599	26,500,811	5,811,216	-	76,042,113
日本	18,918,327	117,075,889	103,119,454	25,323,178	-	264,436,848
ヨルダン	802,963	-	-	-	-	802,963
カザフスタン	226,970	-	1,000,000	-	-	1,226,970
ケニア	150,000	-	-	-	-	150,000
クウェート	200,000	-	64,550,000	7,278,816	-	72,028,816
キルギス	50,000	-	-	-	-	50,000

ユニセフの収入：公的部門と民間部門の拠出額 2018年—前項の続き

拠出元	通常予算		その他の予算		その他 **	合計
	公的部門	民間部門	公的部門	民間部門	民間部門	
レソト	120,000	—	—	—	—	120,000
リベリア	—	—	2,648,114	—	—	2,648,114
リヒテンシュタイン	25,075	—	—	—	—	25,075
リトアニア	980	—	23,560	82,818	—	107,358
ルクセンブルグ	3,182,870	993,107	4,200,327	2,227,077	—	10,603,381
マダガスカル	—	—	4,433,351	—	—	4,433,351
マラウイ	—	—	21,985,721	—	—	21,985,721
マレーシア	290,561	6,996,987	100,000	3,486,527	8,044,060	18,918,136
マリ	33,500	—	3,840,000	—	—	3,873,500
マルタ	91	—	56,791	—	—	56,883
モーリタニア	20,610	—	—	—	—	20,610
メキシコ	—	1,058,393	950,000	4,822,389	2,067,626	8,898,408
モナコ	29,869	—	48,035	—	—	77,904
モンゴル	112,408	—	—	—	—	112,408
モンテネグロ	18,912	—	—	—	—	18,912
モロッコ	101,122	275	—	—	—	101,397
モザンビーク	7,500	—	1,491,989	—	—	1,499,489
ミャンマー	44,050	—	14,694,139	—	—	14,738,189
ナミビア	120,000	—	—	—	—	120,000
オランダ	35,274,211	37,717,803	185,505,655	18,768,178	—	277,265,847
ニュージーランド	149,751	1,628,641	8,295,219	2,762,417	—	12,836,028
ニカラグア	41,147	—	—	4,297	—	45,444
ナイジェリア	1,820,291	2,548	25,941,750	(1,061)	—	27,763,528
ノルウェー	53,307,501	10,843,050	221,368,691	12,904,240	—	298,423,482
オマーン	—	—	900,000	—	—	900,000
パキスタン	49,653	—	2,844,141	—	—	2,893,794
パナマ	768,500	—	375,000	17,239	—	1,160,739
パラグアイ	—	—	—	1,535,216	—	1,535,216
ペルー	—	448,307	—	1,038,193	920,274	2,406,774
フィリピン	46,995	523,579	—	2,259,834	2,463,483	5,293,892
ポーランド	—	5,700,719	272,224	2,925,185	—	8,898,128
ポルトガル	65,506	5,230,964	(1,368)	1,429,588	—	6,724,690
カタール	8,000,000	3,970	18,000,000	45,748,982	—	71,752,951
韓国	3,978,099	87,581,942	56,756,790	15,063,630	—	163,380,462
モルドバ	63,000	—	—	—	—	63,000
ルーマニア	50,000	206,459	352,534	906,844	374,667	1,890,504
ロシア連邦	1,000,000	30,145	—	(6,772)	—	1,023,373
サントメ・プリンシペ	19,500	—	—	—	—	19,500
サウジアラビア	1,072,000	—	36,642,511	1,241,025	—	38,955,536
セネガル	398,500	—	—	—	—	398,500
セルビア	51,000	129,494	—	821,221	227,263	1,228,978
シエラレオネ	423,098	—	8,114,662	—	—	8,537,760
シンガポール	50,000	—	—	85,737	—	135,737
スロバキア	12,346	69,549	—	167,212	—	249,106
スロベニア	36,232	848,340	37,267	154,598	—	1,076,437
ソロモン諸島	—	—	151,175	—	—	151,175
ソマリア	439,881	—	—	—	—	439,881
南アフリカ	—	—	—	718,499	248,074	966,572

ユニセフの収入：公的部門と民間部門の拠出額 2018年—前項の続き

拠出元	通常予算		その他の予算		その他 **	合計
	公的部門	民間部門	公的部門	民間部門	民間部門	
南スーダン	—	—	4,999,221	—	—	4,999,221
スペイン	575,506	60,396,790	5,466,035	21,233,678	—	87,672,009
スリランカ	15,500	753	—	—	—	16,253
スーダン	272,764	—	12,456,477	—	—	12,729,241
スウェーデン	294,354,112	44,867,485	216,989,126	28,426,283	—	584,637,006
スイス	60,718,301	3,164,135	19,983,502	16,279,285	—	100,145,223
タジキスタン	32,400	—	—	—	—	32,400
タイ	567,986	3,666,755	—	9,472,244	4,308,459	18,015,445
東ティモール	100,000	—	—	—	—	100,000
トーゴ	26,000	—	261,345	—	—	287,345
トリニダード・トバゴ	15,000	—	—	—	—	15,000
トルコ	204,835	1,833,578	—	1,659,042	—	3,697,454
トルクメニスタン	62,746	—	—	—	—	62,746
ウガンダ	469,000	—	1,855,855	666,576	—	2,991,431
ウクライナ	—	—	—	112,599	—	112,599
アラブ首長国連邦	641,971	459,589	699,592	11,765,052	—	13,566,203
英国	121,818,752	23,820,708	524,568,368	47,692,655	—	717,900,483
タンザニア	22,000	—	3,296,203	—	—	3,318,203
米国	132,500,000	34,321,356	617,817,824	235,564,514	500,000	1,020,703,694
ウルグアイ	144,900	2,362,358	—	1,997,373	605,270	5,109,901
ウズベキスタン	310,000	—	—	80,271	—	390,271
ベネズエラ	—	1,088	—	125,496	13,528	140,112
ベトナム	14,254	3,789	—	—	—	18,043
ザンビア	257,520	—	1,525,600	—	—	1,783,120
ジンバブエ	—	—	1,357,691	—	—	1,357,691
その他	19,868	645,721	(234)	84,016	—	749,371
[調整]	(1,374,881)	—	(25,523,860)	1,099,080	—	(25,799,661)
合計	894,453,122	691,942,856	2,896,741,883	697,345,501	46,863,265	5,227,346,626

* 政府およびユニセフ協会からの収入を含む。

** 特定の管理活動における収入。

注：四捨五入のため合計額は必ずしも一致しない。各国の金額のマイナスはほとんどの場合、再評価勘定による

2. 政府間組織 (公的部門)

欧州委員会	368,864,691
GAVI アライアンス (ワクチンと予防接種のための世界同盟)	95,644,974
教育のためのグローバルパートナーシップ (Global Partnership for Education)	119,142,721
その他の予算	
Nutrition International	13,094,066
世界エイズ・結核・マラリア対策基金 (GFATM)	46,946,257
ユニットエイド (UNITAID)	2,042,933
[調整]	(32,993,041)
区分別計	612,742,600

ユニセフの収入：公的部門と民間部門の拠出額 2018年—前項の続き

3. 非政府組織 (NGO) ほか
(民間部門)

通常予算	その他	444,269
	小計	444,269
その他の予算	Education Cannot Wait Fund	18,079,450
	End Violence Fund	5,651,051
	End Violence Secretariat	50,000
	その他	438,633
	[調整]	276,362
	小計	24,495,496
	区分別計	24,939,765

4. 国際機関間共同協力
(公的部門)

その他の予算	国連食糧農業機関 (FAO)	821,007	
	国際労働機関 (ILO)	275,500	
	国際移住機関 (IOM)	5,450,603	
	国連人道問題調整事務所 (OCHA)	316,143,994	
	国連教育科学文化機関 (UNESCO)	218,280	
	国連開発グループ (UNDG) 共同プログラム	67,527,909	
	国連開発計画 (UNDP)	51,841,838	
	ジェンダー平等と女性のエンパワーメントのための国連機関 (UN Women)	179,543	
	国連難民高等弁務官事務所 (UNHCR)	1,311,207	
	国連プロジェクトサービス機関 (UNOPS)	11,833,798	
	国連人口基金 (UNFPA)	28,149,522	
	国連合同エイズ計画 (UNAIDS)	7,045,143	
	国連人間の安全保障基金 (UNTFHS)	713,856	
	世界銀行グループ	146,306,200	
	国連世界食糧計画 (WFP)	2,774,717	
	世界保健機関 (WHO)	685,297	
	その他	903	
	[調整]	(3,421,904)	
		区分別計	637,857,414

5. その他の収入*

合計	172,872,200
-----------	--------------------

総計

6,675,758,605

* その他の収入は、投資収入、調達などを含む。

注：四捨五入のため、合計額は必ずしも一致しない。