

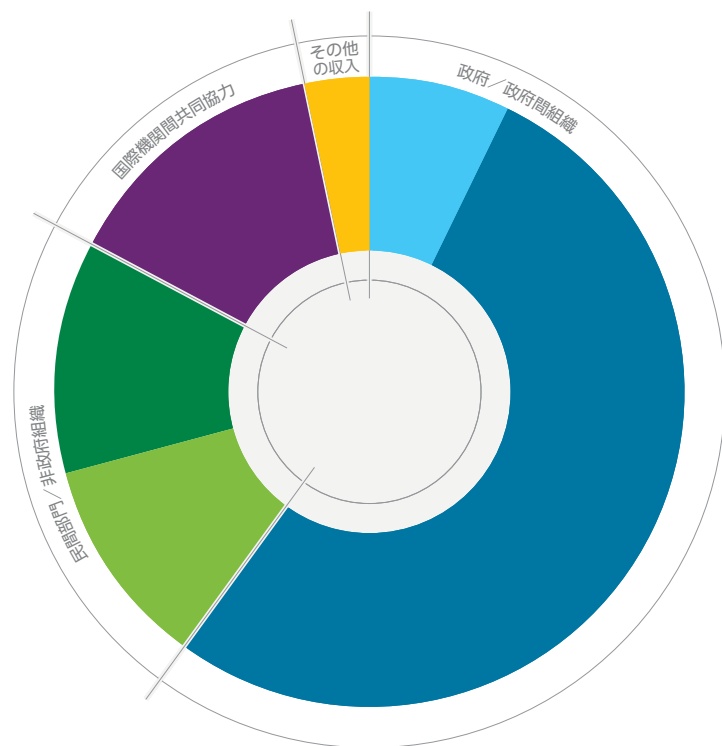
# 財政管理

各国政府からの任意の拠出と、個人・企業・団体などからの民間募金に支えられ、ユニセフは、子どもたちの命を守り、生活を改善することに可能な限りの資金が提供できるよう全力を注いでいます。

ユニセフは、子どもたちの命を守るための物資を世界で最も多く購入する機関の一つとして、最低価格を交渉し、高い費用対効果を生み出すという独自の立場にあります。財源と使用目的の透明性を確保することは、子どもと若者のための成果を得る上での基礎となります。

## ユニセフの収入内訳 2019年\*

(単位：米ドル)



**総額：64億1,200万米ドル**

### 政府/政府間組織

- 通常予算： 4億8,000万米ドル 7%
- その他の予算： 33億6,800万米ドル 53%

### 民間部門/非政府組織

- 通常予算： 6億9,500万米ドル 11%
- その他の予算： 7億6,600万米ドル 12%

### 国際機関間共同協力

- その他の予算： 8億9,700万米ドル 14%

### その他の収入\*\*

- その他の収入： 2億600万米ドル 3%

\* 2019年の数値は、監査前のため暫定値な値である。

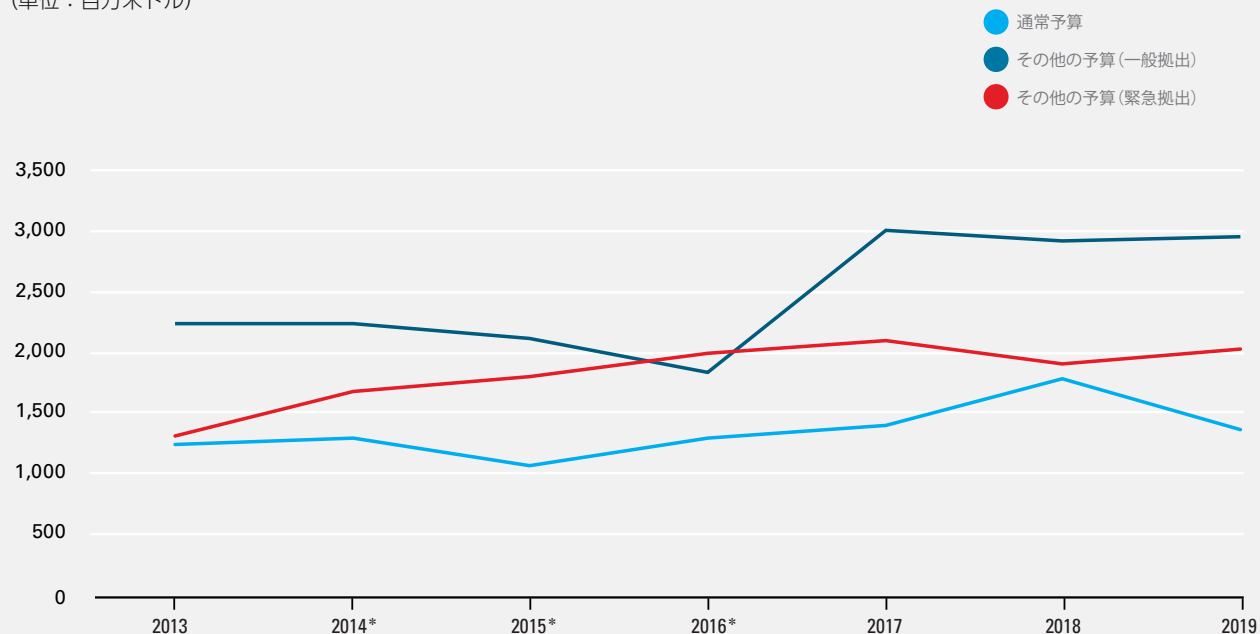
\*\* その他の収入には、投資収入や調達などが含まれる。

注：公的部門と民間部門の2019会計年度の拠出額に基づく。

注：四捨五入のため合計額は必ずしも一致しない。

### ユニセフの収入 2013年～2019年

(単位：百万米ドル)

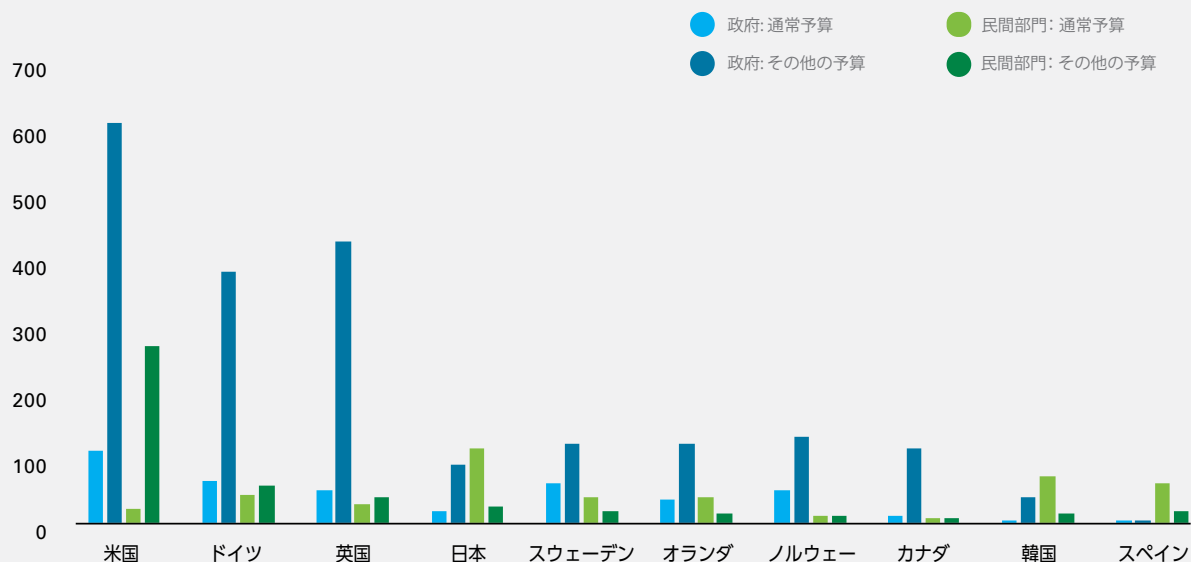


\* 2014年～2016年の数値は、ユニセフの2017年収益認識基準により修正再表示された。

注：公的部門と民間部門の各会計年度の拠出額に基づく。

### ユニセフ予算への拠出 上位10拠出国 2019年\*

(単位：百万米ドル)



\* 政府およびユニセフ協会からの拠出を含むが、政府間組織、非政府組織、国際機関間共同協力および積立資金からの拠出は含まない。

注：2019年中に送金された拠出額に基づく。

## ユニセフ通常予算への拠出 上位 20 団体 2019 年

(単位：百万米ドル)

| 国               | 通常予算 |
|-----------------|------|
| 日本 (ユニセフ協会)     | 118  |
| 米国              | 113  |
| 韓国 (ユニセフ協会)     | 74   |
| ドイツ             | 67   |
| スペイン (ユニセフ協会)   | 64   |
| スウェーデン          | 63   |
| 英国              | 52   |
| フランス (ユニセフ協会)   | 52   |
| ノルウェー           | 52   |
| ドイツ (ユニセフ協会)    | 43   |
| スウェーデン (ユニセフ協会) | 42   |
| オランダ (ユニセフ協会)   | 39   |
| イタリア (ユニセフ協会)   | 39   |
| オランダ            | 37   |
| 英国 (ユニセフ協会)     | 28   |
| 米国 (ユニセフ協会)     | 21   |
| スイス             | 20   |
| 日本              | 19   |
| ベルギー            | 17   |
| ベルギー (ユニセフ協会)   | 16   |

注：2019年中に送金された拠出額に基づく。

## 特定分野向けの拠出 2017 年～2019 年

(単位：百万米ドル)

| 成果分野         | 2017       | 2018       | 2019       |
|--------------|------------|------------|------------|
| 保健           | 16         | 13         | 14         |
| HIV/エイズ      | 13         | 9          | 7          |
| 栄養           | 17         | 7          | 16         |
| 教育           | 87         | 100        | 84         |
| 子どもの保護       | 27         | 29         | 34         |
| 水と衛生         | 33         | 66         | 32         |
| 安全で衛生的な環境    | -          | 1          | 1          |
| 社会へのインクルージョン | 5          | 6          | 9          |
| ジェンダーの平等     | 1          | 1          | 3          |
| 人道支援         | 164        | 154        | 145        |
| <b>合計</b>    | <b>363</b> | <b>386</b> | <b>345</b> |

注：各年中に送金された拠出額に基づく。

注：四捨五入のため合計額は必ずしも一致しない。

## ユニセフ通常予算へ拠出する複数年パートナー 2016 年～2019 年

(単位：百万米ドル)

| 国         | 期間               | 拠出額*      |            |            |            | 複数年契約**    |
|-----------|------------------|-----------|------------|------------|------------|------------|
|           |                  | 2016      | 2017       | 2018       | 2019       |            |
| スウェーデン    | 4年 (2018年～2021年) | -         | -          | 294        | -          | 295        |
| 英国        | 3年 (2018年～2020年) | -         | -          | 122        | 18         | 140        |
| オランダ      | 3年 (2019年～2021年) | -         | -          | -          | 110        | 110        |
| ベルギー      | 4年 (2017年～2020年) | -         | 72         | (1)        | (1)        | 70         |
| オーストラリア   | 5年 (2016年～2020年) | 16        | 49         | (3)        | (1)        | 61         |
| スイス       | 4年 (2018年～2021年) | -         | -          | 61         | -          | 61         |
| カナダ       | 4年 (2018年～2021年) | -         | -          | 48         | 1          | 49         |
| ニュージーランド  | 3年 (2019年～2021年) | -         | -          | -          | 12         | 12         |
| カタール      | 2年 (2019年～2020年) | -         | -          | 8          | -          | 8          |
| <b>合計</b> |                  | <b>16</b> | <b>121</b> | <b>529</b> | <b>141</b> | <b>805</b> |

\* 通常、収入は契約に署名した年のもので、それ以外の年の金額は為替レートの変動による再評価額を表示している。

\*\* 収入データは評価損を除いている。

注：四捨五入のため合計額は必ずしも一致しない。

## ユニセフ予算への拠出 上位 30 団体 2019 年

(単位：百万米ドル)

| パートナー                           | 通常予算 | その他の予算 |     | 合計  |
|---------------------------------|------|--------|-----|-----|
|                                 |      | 一般     | 緊急  |     |
| 米国                              | 113  | 89     | 541 | 743 |
| 英国                              | 52   | 198    | 244 | 494 |
| ドイツ                             | 67   | 282    | 116 | 464 |
| 世界銀行グループ                        | -    | 384    | 14  | 398 |
| 欧州委員会                           | -    | 224    | 157 | 382 |
| 米国 (ユニセフ協会)                     | 21   | 242    | 36  | 299 |
| 国連人道問題調整事務所 (UNOCHA) *          | -    | -      | 271 | 271 |
| ノルウェー                           | 52   | 94     | 43  | 188 |
| スウェーデン                          | 63   | 75     | 48  | 187 |
| GAVI アライアンス (ワクチンと予防接種のための世界同盟) | -    | 160    | -   | 160 |
| オランダ                            | 37   | 102    | 21  | 159 |
| 日本 (ユニセフ協会)                     | 118  | 18     | 9   | 145 |
| カナダ                             | 12   | 79     | 40  | 131 |
| 日本                              | 19   | 26     | 66  | 111 |
| ドイツ (ユニセフ協会)                    | 43   | 28     | 30  | 101 |
| 国連開発計画 (UNDP) **                | -    | 70     | 19  | 89  |
| 韓国 (ユニセフ協会)                     | 74   | 15     | 0   | 89  |
| スペイン (ユニセフ協会)                   | 64   | 10     | 7   | 82  |
| 国連開発グループ (UNDG) 共同プログラム         | -    | 78     | -   | 78  |
| サウジアラビア                         | 1    | 2      | 66  | 69  |
| フランス (ユニセフ協会)                   | 52   | 11     | 5   | 68  |
| 英国 (ユニセフ協会)                     | 28   | 26     | 13  | 66  |
| スウェーデン (ユニセフ協会)                 | 42   | 11     | 8   | 61  |
| アラブ首長国連邦                        | 1    | 2      | 56  | 58  |
| オランダ (ユニセフ協会)                   | 39   | 11     | 3   | 54  |
| 教育のためのグローバル・パートナーシップ            | -    | 52     | -   | 52  |
| デンマーク                           | 9    | 23     | 14  | 46  |
| 韓国                              | 4    | 30     | 10  | 44  |
| イタリア (ユニセフ協会)                   | 39   | 2      | 2   | 44  |
| スイス                             | 20   | 11     | 12  | 43  |

\* 国連人道問題調整事務所 (UNOCHA) からの拠出には、中央緊急対応基金に関連した1億4,210万米ドルと、サウジアラビアとアラブ首長国連邦からのパススルー型の拠出による1億440万米ドルを含むその他の予算に関連する1億2,860万米ドルが含まれる。

\*\* 国連開発計画 (UNDP) からの拠出には、共同プログラムとワンファンド (One Fund) に関連する3,100万米ドルの拠出が含まれる。

注：2019年中に送金された拠出額に基づく。

注：四捨五入のため合計額は必ずしも一致しない。

## 2019年に10万米ドル以上の規模で協力のあった民間財団・個人

|  |   |  |                                   |
|--|---|--|-----------------------------------|
| Abdul Aziz Al Ghurair Foundation   | Fondation Maßvoll Stiftung  | Dr. David Kung                                   | Frank and Wendy Serrino           |
| Mr. Ahmad Al Abdulla   | Mikko FRANCK  | Kwok Foundation                                  | Barbara and Edward Shapiro        |
| AJA Foundation   | The Fred Hollows Foundation                                       | Peter and Deborah Lamm                           | Ms. Daphne W. Smith               |
| The Ajram Family Foundation  | Fundación Leo Messi   | Latter-day Saint Charities                       | Mr. and Mrs. Cyrus W. Spurlino    |
| The Alkek and Williams Foundation  | G. Barrie Landry, Landry Family Foundation                        | Learning for Well-being Foundation               | Ewout Steenbergen                 |
| Mr. Mohammed Al Ansari   | The Gaden Phodrang Foundation                                     | Leonardo Maria del Vecchio                       | Stichting de Lichtboei            |
| The Andan Foundation   | Dolores R. Gahan  | Elena Likhach                                    | Klaus und Gertrud Conrad Stiftung |
| Mr. Terry Anderson   | The Garrett Family Foundation                                     | Dr. Nabil Malak                                  | Klaus-Friedrich-Stiftung          |
| Bainum Family Foundation   | Gates Philanthropy Partners                                       | Bob and Tamar Manoukian                          | Tanlaw Foundation                 |
| Jim and Donna Barber   | GHR Foundation  | Margaret A. Cargill Philanthropies               | Mr. Bernard Taylor                |
| Mr. and Ms. Paula H. Barbour   | Ms. Kaia Miller Goldstein and Mr. Jonathan Goldstein              | Mastercard Foundation                            | Ms. Julie Taymor                  |
| Bezos Family Foundation  | Jürgen B. Harder  | John W. McNear                                   | Byron and Tina Trott              |
| Jackie and Mike Bezos  | Helaina Foundation  | Morris Braun Foundation                          | United Nations Foundation         |
| BF&HAPPY   | Henderson Warmth Foundation & Lee Shau Kee Foundation             | Charles, Jamie and Lucy Meyer                    | Hallie Vanderhider                |
| The Bill & Melinda Gates Foundation                                      | John A. Herrmann  | National Philanthropic Trust                     | Wellcome Trust                    |
| Susan and Dan Boggio   | Hobson/Lucas Family Foundation                                    | Nenäpäivä Foundation                             | The Wilson Family Foundation      |
| Bruce and Jina Veaco Foundation  | Michelle and Joel Holsinger                                       | The New Venture Fund                             | Angel Woolsey                     |
| The Charles Engelhard Foundation   | Mr. Dariush and Mrs. Nazanin Hosseini                             | Oak Foundation                                   | Dr. Hu Xiang                      |
| CHENGMEI Charity Foundation  | IKEA Foundation   | The One Foundation                               | Ng Sze Ying                       |
| The Child & Tree Fund  | Impetus Foundation in honor of the Alvarez and Fernandez families | Pacific Leading Limited                          | Ms. Wang Ying                     |
| Children's Investment Fund Foundation                                    | Islamic Relief USA  | Ms. Erica Packer                                 | Yip Foundation                    |
| Chin Family Foundation   | J.T. Tai Foundation   | Andrea Panconesi, LUISAVIAROMA                   | Youri Djorkaeff Foundation        |
| Conrad N. Hilton Foundation  | 認定NPO法人 世界の子どもにワクチンを 日本委員会  | Paul G Allen Family Foundation                   | Zonta International               |
| Dining for Women   | Jersey Overseas Aid   | Power of Nutrition                               |                                   |
| Direct Aid   | Pasi Joronen  | Radiohjälpen                                     |                                   |
| Dubai Cares  | Kim Seok Soo  | The Rockefeller Foundation                       |                                   |
| Steve and Margaret Eaton   | Kin Bing Wu   | Alejandro G. Roemmers                            |                                   |
| Educate a Child (EAC), a programme of the Education Above All Foundation | KINGOLD Group   | The Rotary Foundation of Rotary International    |                                   |
| Mr. and Mrs. Michael R. Eisenson   | Klemens Hallmann and Barbara Meier                                | Christopher and Crystal Sacca                    |                                   |
| Eva Ahlström Foundation  | Kiwanis International   | Prince Al-Waleed bin Talal bin Abdulaziz al Saud |                                   |
| FIA Foundation   |   | Catherine Scheufele                              |                                   |
| Stefan Findel and Susan Cummings-Findel                                  |   | Pooja Bhandari and Caesar Sengupta               |                                   |
| Fondation Botnar   |   |  |                                   |

## 2019年に10万米ドル以上の規模で協力のあった企業

### 多国間アライアンス

Amadeus IT Group  
Arm Ltd  
AstraZeneca  
Beko  
Big Hit Entertainment  
BT Group  
CCC  
Change for Good [Aer Lingus (アイルランド), American Airlines (米国), Asiana Airlines (韓国), Cathay Pacific (香港(中国特別行政区)), Cebu Pacific Air (フィリピン), easyJet (英国), Hainan Airlines (中国), 日本航空 (日本), Qantas Airways Ltd. (オーストラリア)]  
Chloé  
Clé de Peau Beauté  
Cubus AS  
DLA Piper  
Ethical Tea Partnership  
Facebook, Inc.  
Fundación FC Barcelona  
Gardena GmbH  
Garnier  
Gina Tricot AB  
Google  
H & M Hennes & Mauritz AB  
H&M Foundation  
Hallmark Cards, Inc.  
Henkel AG & Co. KGaA  
ING  
Johnson & Johnson, Inc.  
Kimberly-Clark Corporation  
L'Occitane  
LEGO Foundation  
LEGO Group  
Les Mills  
LIXIL Corporation  
Louis Vuitton Malletier  
Marriott International  
Meliá Hotels International  
Microsoft  
Millicom  
MMG Limited  
Moncler  
MSC Foundation  
Nokia Oyj  
Nordic Choice Hotels AS

Norwegian Air Shuttle ASA  
Novo Nordisk A/S  
Novo Nordisk Foundation  
Pandora  
Philips Foundation  
Primark  
Procter & Gamble (Pampers)  
Royal DSM  
Samsung  
SAP SE  
武田薬品工業株式会社  
Telenor Group  
The Walt Disney Company  
Tik Tok  
Unilever  
Volvo

### 国内アライアンス

**アンゴラ**  
Banco do Fomento Angola  
**アルゼンチン**  
CBA  
**オーストラリア**  
P&O Cruises Australia  
**ブラジル**  
Fundação Itaú Social  
Instituto Claro  
Ministério Público do Trabalho (MPT)  
Samsung  
The Resource Foundation (Johnson & Johnson)  
**カナダ**  
B2Gold Corp.  
Teck Resources Ltd.  
**中国**  
By-health Co., Ltd  
Tencent Foundation  
**デンマーク**  
Hempel Fonden  
**エクアドル**  
Diners Club International  
**フィンランド**  
Rovio  
**フランス**  
AXA  
Clairefontaine  
Gémo  
Groupe Neo-Soft  
Société des Eaux de Volvic

### ドイツ

Adolf Würth GmbH & Co. KG  
BASF Foundation / BASF SE  
H & M Hennes & Mauritz Deutschland  
Hugo Boss AG  
Ingka Group / IKEA Deutschland GmbH & Co. KG  
United Internet for UNICEF Foundation  
**湾岸諸国**  
1 in 11  
ITP Media  
Linkmedia  
Majid Al Futtaim  
Marriott

### 香港 (中国特別行政区)

Sunshine Forever Limited

### インド

Sun Foundation  
**インドネシア**  
PT Hutchison 3 Indonesia  
PT Prudential Life Assurance

### イタリア

Easy Welfare  
Fondazione Generali The Human Safety Net

### 日本

伊藤ハム株式会社  
花王株式会社  
株式会社IDOM  
株式会社SL Creations  
株式会社オリエンタルランド  
株式会社ジャパネットホールディングス  
FNSチャリティキャンペーン(株式会社フジテレビジョンを含むフジネットワーク系列28局)  
株式会社三井住友銀行  
株式会社三菱UFJ銀行  
公益財団法人イオンワンパーセントクラブ  
コープデリ生活協同組合連合会  
サラヤ株式会社  
生活協同組合コープこうべ  
生活協同組合コープさっぽろ  
生活協同組合コープみらい  
生活協同組合ユーコープ  
日本生活協同組合連合会  
本田技研工業株式会社  
三井住友カード株式会社

三ツ星ベルト株式会社

### メキシコ

Banco Santander  
Essity  
Impresos de Seguridad Signal  
Kimberly Clark Mexico  
Liomont Laboratories

### オランダ

Nationale Postcode Loterij  
TUi Care Foundation

### ノルウェー

DNB  
KIWI Norge AS

### パラグアイ

ITAIPIU BINACIONAL

### フィリピン

Concentrix Corporation

### ポルトガル

Allianz

### 韓国

BGF Retail  
SM Entertainment

### スペイン

Abertis  
Banco Santander  
El Corte Inglés  
Forletter  
Foxy  
Fundación Aquae  
Garnier  
Henkel  
Hoteles Amigos  
Iberia  
Multiplica  
Starwood  
Telefonica  
We Are Water

### スウェーデン

AB Pictura  
Boråstapeter  
Brynäs IF  
Companies for Malawi  
NCC AB  
Operation Dagsverke  
Radiohjälpen  
Sandvik Coromant  
Svenska PostkodLotteriet

### スイス

ALDI SUISSE AG  
Roche Employee Action and

Charity Trust

### タイ

Central Group  
CP Group through CP Foundation  
Sansiri Public Company Limited  
True Corporation Public Company Limited

### 英国

Clarks  
Clipper Ventures Plc  
GlaxoSmithKline (GSK)  
London Stock Exchange Group  
Manchester United Football Club  
Marks and Spencer Group Plc  
People's Postcode Lottery  
Petroleum Experts Limited  
The 2019 ICC Cricket World Cup  
Twinings  
Vitality

### 米国

Amazon  
American Express Global Business Travel  
Apple Matching Gifts Program  
Astellas Global Health Foundation  
Becton Dickinson Pharmaceutical Systems  
Etc Labs  
Georgia-Pacific LLC  
Global Impact  
Hasbro  
IKEA US Retail  
Jefferies LLC  
L'Oréal USA: Giorgio Armani Fragrances  
Niantic, Inc.  
Priceline Group  
Prudential Financial  
Qatalyst Partners  
S&P Global Foundation  
S'well  
Starbucks  
Target Corporation  
The UPS Foundation  
Visa Inc  
WWE

## ユニセフ予算への拠出 上位 20 ユニセフ協会 2019 年

(単位：百万米ドル)

| 国            | 通常予算* | その他の予算 | 合計  |
|--------------|-------|--------|-----|
| 米国           | 11    | 280    | 292 |
| 日本           | 128   | 35     | 164 |
| ドイツ          | 49    | 56     | 104 |
| 韓国           | 76    | 15     | 91  |
| 英国           | 29    | 50     | 78  |
| スペイン         | 60    | 16     | 76  |
| フランス         | 46    | 15     | 61  |
| スウェーデン       | 36    | 20     | 57  |
| オランダ         | 39    | 15     | 53  |
| デンマーク        | 6     | 42     | 48  |
| イタリア         | 37    | 4      | 42  |
| ノルウェー        | 9     | 11     | 21  |
| スイス          | 4     | 16     | 20  |
| 香港 (中国特別行政区) | 13    | 5      | 18  |
| フィンランド       | 13    | 3      | 16  |
| ベルギー         | 14    | 2      | 16  |
| カナダ          | 9     | 7      | 15  |
| オーストラリア      | 5     | 6      | 11  |
| ポルトガル        | 7     | 3      | 10  |
| ポーランド        | 8     | 1      | 9   |

\*通常予算は、その他の拠出額を除いている。

注：2019年度募金収入からの拠出額に基づく。

注：四捨五入のため合計額は必ずしも一致しない。

## アドボカシー（政策提言）活動への支出額 上位 10 ユニセフ協会 2019 年

(単位：米ドル)

| 国    | アドボカシー（政策提言）支出額 |
|------|-----------------|
| オランダ | 3,913,336       |
| 英国   | 3,863,581       |
| 日本   | 3,285,474       |
| ドイツ  | 3,137,874       |
| フランス | 2,794,909       |
| スペイン | 2,386,358       |
| 米国   | 1,966,528       |
| スイス  | 1,804,067       |
| イタリア | 1,732,580       |
| カナダ  | 1,690,314       |

注：2019年度募金収入からの支出額に基づく。

## ユニセフの収入：公的部門と民間部門の拠出額 2019年

(単位：米ドル)

|              | 通常予算               |                    | その他の予算               |                    | その他の拠出額***       |                   | 合計                   |
|--------------|--------------------|--------------------|----------------------|--------------------|------------------|-------------------|----------------------|
|              | 公的部門               | 民間部門               | 公的部門                 | 民間部門               | 公的部門             | 民間部門              |                      |
| 1. 国*        | 477,384,483        | 653,611,519        | 2,795,279,617        | 725,013,434        | 2,437,083        | 40,737,029        | 4,694,463,165        |
| 2. 政府間組織     | 22,324             | —                  | 572,091,853          | —                  | —                | —                 | 572,114,177          |
| 3. 非政府組織     | —                  | 457,582            | —                    | 41,857,852         | —                | —                 | 42,315,434           |
| 4. 国際機関間共同協力 | 83                 | —                  | 896,762,803          | —                  | 234,525          | —                 | 896,997,411          |
| 5. その他の収入**  | —                  | —                  | —                    | —                  | —                | —                 | 206,380,755          |
| 合計           | <b>477,406,890</b> | <b>654,069,101</b> | <b>4,264,134,273</b> | <b>766,871,285</b> | <b>2,671,608</b> | <b>40,737,029</b> | <b>6,412,270,941</b> |

\* 政府、ユニセフ協会、国事務所、民間部門からの拠出を含む。

\*\* その他の収入には、投資収入や調達などが含まれる。

\*\*\* 特定の管理活動での拠出額。

注：2019会計年度の拠出額に基づく。ユニセフ協会の場合は、2019年度募金収入からの拠出額に基づく。

注：四捨五入のため合計額は必ずしも一致しない。

### 1. 国・地域\*

| 国         | 通常予算               |                    | その他の予算               |                    | その他の拠出額**        |                   | 合計                   |
|-----------|--------------------|--------------------|----------------------|--------------------|------------------|-------------------|----------------------|
|           | 公的部門               | 民間部門               | 公的部門                 | 民間部門               | 公的部門             | 民間部門              |                      |
| 国         | <b>477,384,483</b> | <b>653,611,519</b> | <b>2,795,279,617</b> | <b>725,013,434</b> | <b>2,437,083</b> | <b>40,737,029</b> | <b>4,694,463,165</b> |
| アフガニスタン   | 67,853             | —                  | 12,245,185           | —                  | —                | —                 | 12,313,038           |
| サモア       | —                  | —                  | 1,382,452            | —                  | —                | —                 | 1,382,452            |
| アンドラ      | 28,419             | 441,376            | 8,975                | 280,497            | —                | —                 | 759,268              |
| アンゴラ      | 180,000            | —                  | —                    | 1,200,000          | —                | —                 | 1,380,000            |
| アルゼンチン    | 155,000            | 3,990,997          | —                    | 14,252,352         | —                | 6,720,074         | 25,118,422           |
| アルメニア     | 120,790            | —                  | —                    | 24,000             | —                | —                 | 144,790              |
| オーストラリア   | (509,903)          | 4,935,927          | 22,795,411           | 6,326,126          | —                | —                 | 33,547,560           |
| オーストリア    | 1,217,292          | 3,151,195          | 5,884,523            | 550,665            | —                | —                 | 10,803,676           |
| アゼルバイジャン  | 25,000             | —                  | —                    | —                  | —                | —                 | 25,000               |
| バングラデシュ   | 100,249            | —                  | 23,168,952           | 115,506            | —                | —                 | 23,384,707           |
| バルバドス     | 195,575            | —                  | —                    | —                  | —                | —                 | 195,575              |
| ベラルーシ     | —                  | —                  | —                    | 211,700            | —                | —                 | 211,700              |
| ベルギー      | (849,198)          | 13,808,657         | 5,393,708            | 2,189,619          | —                | —                 | 20,542,785           |
| ベナン       | 24,124             | —                  | 356,989              | —                  | —                | —                 | 381,113              |
| ブータン      | 13,118             | —                  | —                    | —                  | —                | —                 | 13,118               |
| ボリビア      | 165,000            | 4,038              | 225,000              | 82,541             | —                | —                 | 476,579              |
| ブラジル      | 1,770,153          | 1,504,825          | —                    | 7,650,770          | —                | 3,038,663         | 13,964,412           |
| ブルガリア     | 78,500             | 67,755             | 198,000              | 817,538            | —                | 269,589           | 1,431,382            |
| ブルキナファソ   | —                  | —                  | 3,954,665            | —                  | —                | —                 | 3,954,665            |
| ブルンジ      | —                  | —                  | 584,782              | —                  | —                | —                 | 584,782              |
| カーボベルデ    | 350,000            | —                  | —                    | —                  | —                | —                 | 350,000              |
| カメルーン     | —                  | —                  | 36,673,114           | —                  | 35,441           | —                 | 36,708,555           |
| カナダ       | 1,174,049          | 8,747,305          | 172,540,690          | 6,581,542          | —                | —                 | 189,043,587          |
| 中央アフリカ共和国 | 44,000             | —                  | 4,461,639            | —                  | —                | —                 | 4,505,639            |
| チャド       | 54,160             | —                  | 6,608,562            | —                  | —                | —                 | 6,662,722            |
| チリ        | 77,000             | 3,588,252          | —                    | 3,291,269          | —                | 2,068,170         | 9,024,691            |
| 中国        | 1,837,811          | 1,053,668          | 13,000,000           | 11,489,695         | —                | 1,715,862         | 29,097,036           |



ユニセフの収入：公的部門と民間部門の拠出額 2019年 続き

|              | 通常予算       |             | その他の予算      |            | その他の拠出額** |           | 合計          |
|--------------|------------|-------------|-------------|------------|-----------|-----------|-------------|
|              | 公的部門       | 民間部門        | 公的部門        | 民間部門       | 公的部門      | 民間部門      |             |
| コロンビア        | -          | 2,128,596   | -           | 4,048,427  | -         | 2,646,126 | 8,823,149   |
| コモロ          | 70,000     | -           | -           | -          | -         | -         | 70,000      |
| コンゴ          | 748,450    | -           | 172,224     | -          | -         | -         | 920,674     |
| コスタリカ        | 18,997     | -           | -           | 5,061      | -         | -         | 24,058      |
| コートジボワール     | 12,600     | -           | 3,324,371   | -          | -         | -         | 3,336,971   |
| クオアチア        | 7,387      | 533,607     | 50,000      | 2,587,949  | -         | 886,451   | 4,065,394   |
| キプロス         | 11,100     | 58,816      | 112,500     | -          | -         | -         | 182,416     |
| チェコ          | -          | 2,767,191   | 2,159,162   | 765,616    | -         | -         | 5,691,968   |
| 朝鮮民主主義人民共和国  | 130,070    | -           | -           | -          | -         | -         | 130,070     |
| コンゴ民主共和国     | 343,411    | -           | 32,109,191  | -          | -         | -         | 32,452,602  |
| デンマーク        | 8,717,517  | 5,950,949   | 51,766,676  | 41,650,892 | -         | -         | 108,086,034 |
| ドミニカ共和国      | 88,000     | -           | -           | 537,834    | -         | -         | 625,834     |
| エクアドル        | 600        | 670,340     | -           | 4,556,249  | -         | 860,544   | 6,087,733   |
| エジプト         | -          | -           | -           | 854,778    | -         | -         | 854,778     |
| 赤道ギニア        | 104,305    | -           | -           | -          | -         | -         | 104,305     |
| エストニア        | 166,667    | -           | 742,424     | -          | -         | -         | 909,091     |
| エチオピア        | 285,246    | -           | 5,000,000   | -          | -         | -         | 5,285,246   |
| フィジー         | 96,668     | -           | -           | -          | -         | -         | 96,668      |
| フィンランド       | 6,050,605  | 13,033,855  | 22,250,792  | 3,454,964  | -         | -         | 44,790,216  |
| フランス         | 3,881,978  | 45,672,745  | 15,994,065  | 14,870,823 | -         | -         | 80,419,611  |
| ガボン          | 89,452     | -           | -           | -          | -         | -         | 89,452      |
| ジョージア        | 155,000    | -           | -           | -          | -         | -         | 155,000     |
| ドイツ          | 67,023,330 | 48,789,901  | 390,280,243 | 55,709,436 | -         | 74,000    | 561,876,911 |
| ガーナ          | 148,512    | -           | -           | -          | -         | -         | 148,512     |
| グアテマラ        | -          | -           | -           | 44,560     | -         | -         | 44,560      |
| ギニア          | 350,000    | -           | (52,803)    | -          | -         | -         | 297,197     |
| ギニアビサウ       | 621,000    | -           | 2,972,855   | -          | -         | -         | 3,593,855   |
| ハイチ          | 864        | -           | 6,540,529   | -          | -         | -         | 6,541,393   |
| ホンジュラス       | 25,779     | -           | -           | 44         | -         | -         | 25,824      |
| 香港 (中国特別行政区) | -          | 13,109,450  | -           | 5,210,654  | -         | -         | 18,320,104  |
| ハンガリー        | 3,012,832  | 527,134     | -           | 48,313     | -         | -         | 3,588,279   |
| アイスランド       | 1,061,569  | 3,965,255   | 2,873,126   | 115,083    | -         | -         | 8,015,033   |
| インド          | 895,038    | 350,021     | 2,466,794   | 5,890,351  | -         | 975,694   | 10,577,899  |
| インドネシア       | 254,970    | 1,470,519   | -           | 5,629,576  | -         | 2,310,000 | 9,665,065   |
| イラン          | -          | -           | -           | 134,498    | -         | -         | 134,498     |
| イラク          | 48,785     | -           | -           | -          | -         | -         | 48,785      |
| アイルランド       | 8,181,818  | 2,722,772   | 9,146,348   | 3,468,671  | -         | -         | 23,519,609  |
| イスラエル        | -          | -           | -           | 22,802     | -         | -         | 22,802      |
| イタリア         | 4,967,880  | 37,478,298  | 12,770,528  | 4,284,686  | -         | -         | 59,501,391  |
| 日本           | 19,364,117 | 128,105,488 | 93,718,228  | 35,466,167 | -         | -         | 276,654,000 |
| ヨルダン         | 802,963    | -           | -           | -          | -         | -         | 802,963     |
| カザフスタン       | 218,542    | -           | 1,800,000   | -          | -         | -         | 2,018,542   |
| ケニア          | 150,000    | -           | 11,285,000  | -          | -         | -         | 11,435,000  |
| クウェート        | 200,000    | 2,869       | 35,882,654  | 6,695      | -         | -         | 36,092,219  |
| キルギス         | 55,000     | -           | -           | -          | -         | -         | 55,000      |
| ラオス          | -          | -           | 442,282     | -          | -         | -         | 442,282     |
| レソト          | 120,000    | -           | 98,700      | -          | -         | -         | 218,700     |
| リヒテンシュタイン    | 25,025     | -           | -           | -          | -         | -         | 25,025      |
| リトアニア        | 16,502     | -           | -           | 4,770      | -         | -         | 21,272      |
| ルクセンブルク      | 3,282,276  | 1,078,210   | 17,351,624  | 2,084,605  | -         | -         | 23,796,715  |
| マダガスカル       | -          | -           | 4,771,479   | -          | -         | -         | 4,771,479   |
| マラウイ         | -          | -           | 2,066,804   | -          | -         | -         | 2,066,804   |

ユニセフの収入：公的部門と民間部門の拠出額 2019年 続き

|            | 通常予算        |            | その他の予算      |            | その他の拠出額** |           | 合計          |
|------------|-------------|------------|-------------|------------|-----------|-----------|-------------|
|            | 公的部門        | 民間部門       | 公的部門        | 民間部門       | 公的部門      | 民間部門      |             |
| マレーシア      | 284,000     | 8,494,432  | 100,000     | 4,843,768  | -         | 6,475,223 | 20,197,422  |
| マリ         | 33,500      | -          | 2,958,259   | -          | -         | -         | 2,991,759   |
| マルタ        | -           | -          | 27,778      | -          | -         | -         | 27,778      |
| モーリタニア     | 20,610      | -          | -           | -          | -         | -         | 20,610      |
| メキシコ       | 214,000     | 1,641,593  | -           | 5,817,292  | -         | 2,476,837 | 10,149,721  |
| モナコ        | 28,539      | -          | 175         | -          | -         | -         | 28,713      |
| モンゴル       | 90,408      | -          | -           | 1,037,069  | -         | -         | 1,127,477   |
| モンテネグロ     | 22,194      | -          | 34,000      | -          | -         | -         | 56,194      |
| モロッコ       | 99,146      | -          | 2,999,850   | -          | -         | -         | 3,098,996   |
| モザンビーク     | 7,500       | -          | 500,000     | -          | -         | -         | 507,500     |
| ミャンマー      | 43,346      | 329        | 3,751,668   | -          | -         | -         | 3,795,343   |
| ナミビア       | 120,000     | -          | -           | -          | -         | -         | 120,000     |
| オランダ       | 110,334,460 | 38,526,730 | 251,005,084 | 14,677,294 | -         | -         | 414,543,568 |
| ニュージーランド   | 12,135,869  | 1,330,900  | 1,380,983   | 3,222,333  | -         | -         | 18,070,085  |
| ニカラグア      | 40,156      | -          | -           | 210        | -         | -         | 40,366      |
| ニジェール      | 4,000       | -          | 32,135,055  | -          | -         | -         | 32,139,055  |
| ナイジェリア     | 1,758,911   | 694        | 32,908,036  | 177,783    | -         | -         | 34,845,424  |
| 北マケドニア     | -           | -          | -           | 65,909     | -         | -         | 65,909      |
| ノルウェー      | 51,480,123  | 9,244,863  | 78,291,405  | 11,448,823 | -         | -         | 150,465,214 |
| オマーン       | 167,739     | -          | 1,500,000   | -          | -         | -         | 1,667,739   |
| パキスタン      | -           | -          | 677,471     | -          | -         | -         | 677,471     |
| パナマ        | 723,184     | 21,432     | 350,000     | 835        | 375,000   | -         | 1,470,451   |
| パラグアイ      | -           | -          | -           | 2,861,270  | -         | -         | 2,861,270   |
| ペルー        | -           | 651,462    | -           | 1,845,217  | -         | 1,062,817 | 3,559,497   |
| フィリピン      | 49,085      | 865,950    | -           | 3,116,181  | -         | 1,687,366 | 5,718,581   |
| ポーランド      | -           | 7,976,756  | 202,171     | 1,489,635  | -         | -         | 9,668,563   |
| ポルトガル      | 44,643      | 7,186,409  | -           | 2,650,812  | -         | -         | 9,881,863   |
| 韓国         | 3,802,249   | 76,237,001 | 40,014,433  | 14,670,131 | -         | -         | 134,723,814 |
| モルドバ       | 57,000      | -          | -           | -          | -         | -         | 57,000      |
| ルーマニア      | 50,000      | 164,197    | (3,964)     | 919,159    | -         | 389,689   | 1,519,081   |
| ロシア連邦      | 1,000,000   | -          | 12,270,248  | -          | -         | -         | 13,270,248  |
| サントメ・プリンシペ | 19,500      | -          | -           | -          | -         | -         | 19,500      |
| サウジアラビア    | 1,096,700   | 15,360     | 55,000,000  | 2,425,664  | -         | -         | 58,537,724  |
| セネガル       | 398,500     | -          | -           | -          | -         | -         | 398,500     |
| セルビア       | 51,000      | 9,985      | 3,815,863   | 712,943    | -         | 323,295   | 4,913,086   |
| シエラレオネ     | 384,000     | -          | 642,950     | -          | -         | -         | 1,026,950   |
| シンガポール     | 50,000      | 184,600    | -           | 11,074     | -         | -         | 245,674     |
| スロバキア      | 11,416      | 86,481     | 111,483     | 89,643     | -         | -         | 299,022     |
| スロベニア      | 30,400      | 915,342    | 45,662      | 373,472    | -         | -         | 1,364,876   |
| ソマリア       | 435,700     | -          | 300,000     | -          | -         | -         | 735,700     |
| 南アフリカ      | -           | -          | -           | 477,534    | -         | -         | 477,534     |
| 南スーダン      | -           | -          | 17,733,070  | -          | -         | -         | 17,733,070  |
| スペイン       | 550,055     | 60,214,040 | 5,009,491   | 15,746,167 | -         | -         | 81,519,753  |
| スリランカ      | 15,630      | -          | -           | 17,834     | -         | -         | 33,464      |
| スーダン       | 259,800     | -          | -           | -          | -         | -         | 259,800     |
| スウェーデン     | 400,727     | 36,235,409 | 138,960,651 | 20,487,104 | -         | -         | 196,083,891 |
| スイス        | 29,646      | 4,478,982  | 39,511,594  | 15,984,717 | 2,026,642 | -         | 62,031,582  |
| タジキスタン     | 32,400      | -          | 3,171,656   | -          | -         | -         | 3,204,056   |
| タイ         | 474,208     | 4,855,115  | -           | 11,115,529 | -         | 4,140,839 | 20,585,691  |
| 東ティモール     | 100,000     | -          | -           | -          | -         | -         | 100,000     |
| トーゴ        | 26,000      | -          | -           | -          | -         | -         | 26,000      |
| トリニダード・トバゴ | 15,000      | -          | -           | -          | -         | -         | 15,000      |

ユニセフの収入：公的部門と民間部門の拠出額 2019年 続き

|           | 通常予算               |                    | その他の予算               |                    | その他の拠出額**        |                   | 合計                   |
|-----------|--------------------|--------------------|----------------------|--------------------|------------------|-------------------|----------------------|
|           | 公的部門               | 民間部門               | 公的部門                 | 民間部門               | 公的部門             | 民間部門              |                      |
| チュニジア     | 16,108             | -                  | -                    | -                  | -                | -                 | 16,108               |
| トルコ       | 54,835             | 1,967,693          | -                    | 408,058            | -                | -                 | 2,430,586            |
| トルクメニスタン  | 71,746             | -                  | -                    | -                  | -                | -                 | 71,746               |
| ウガンダ      | 469,000            | -                  | 7,583,419            | 332,500            | -                | -                 | 8,384,919            |
| アラブ首長国連邦  | 671,670            | 372,419            | 56,995,366           | 7,144,556          | -                | -                 | 65,184,012           |
| 英国        | 17,832,467         | 28,732,328         | 345,626,427          | 49,504,334         | -                | -                 | 441,695,556          |
| タンザニア     | 22,000             | -                  | -                    | -                  | -                | -                 | 22,000               |
| 米国        | 132,500,000        | 11,156,508         | 627,281,738          | 280,448,120        | -                | 1,350,000         | 1,052,736,366        |
| ウルグアイ     | 72,450             | 1,964,132          | -                    | 1,935,864          | -                | 1,265,364         | 5,237,811            |
| ウズベキスタン   | 310,000            | -                  | -                    | -                  | -                | -                 | 310,000              |
| ベトナム      | 34,254             | 10,578             | -                    | -                  | -                | -                 | 44,832               |
| ザンビア      | 257,520            | -                  | -                    | -                  | -                | -                 | 257,520              |
| ジンバブエ     | -                  | -                  | 10,320,777           | -                  | -                | -                 | 10,320,777           |
| その他       | 12,358             | 359,560            | -                    | 2,297              | -                | 428               | 374,643              |
| (調整)      | (55,118)           | 226                | (15,511,621)         | 2,434,980          | -                | -                 | (13,131,532)         |
| <b>合計</b> | <b>477,384,483</b> | <b>653,611,519</b> | <b>2,795,279,617</b> | <b>725,013,434</b> | <b>2,437,083</b> | <b>40,737,029</b> | <b>4,694,463,165</b> |

\* 政府およびユニセフ協会からの拠出を含む。

\*\* 特定の管理活動での拠出額。

注：2019会計年度の拠出額に基づく。ユニセフ協会の場合は、2019年度募金収入からの拠出額に基づく。

注：四捨五入のため合計額は必ずしも一致しない。マイナスが表記されている国は、大部分が再評価によるものである。

## 2. 政府間組織（公的部門）

|        |  |                    |
|--------|--|--------------------|
| 通常予算   | 欧州委員会  | 22,324             |
|        | <b>小計</b>  | <b>22,324</b>      |
| その他の予算 | 欧州委員会  | 353,373,654        |
|        | GAVI アライアンス（ワクチンと予防接種のための世界同盟）                         | 135,798,903        |
|        | Global Financing Facility                              | 1,008,880          |
|        | 世界エイズ・結核・マラリア対策基金（GFATM）                               | 1,778,242          |
|        | 教育のためのグローバル・パートナーシップ（Global Partnership for Education） | 52,302,317         |
|        | Nutrition International                                | 9,021,220          |
|        | 国際医療品購入ファシリティ（UNITAID）                                 | 966,442            |
|        | (調整)   | (17,842,194)       |
|        | <b>小計</b>  | <b>572,091,853</b> |
|        | <b>区分別計</b>  | <b>572,114,177</b> |

## 3. 非政府組織（民間部門）

|             |                                  |                |
|-------------|----------------------------------|----------------|
| 通常予算        | その他                              | 457,582        |
|             | <b>小計</b>                        | <b>457,582</b> |
| その他の予算      | Clinton Health Access Initiative | 5,578,089      |
|             | Education Cannot Wait Fund       | 30,870,702     |
|             | End Violence Fund                | 4,951,479      |
|             | その他                              | 457,582        |
|             | (調整)                             | -              |
| <b>小計</b>   | <b>41,857,852</b>                |                |
| <b>区分別計</b> | <b>42,315,434</b>                |                |

ユニセフの収入：公的部門と民間部門の拠出額 2019年 続き

4. 国際機関間共同協力（公的部門）

|        |                                      |                    |
|--------|--------------------------------------|--------------------|
| 通常予算   | 国連開発グループ（UNDG）共同プログラム                | 83                 |
|        | <b>小計</b>                            | <b>83</b>          |
| その他の予算 | 国連食糧農業機関（FAO）                        | 6,501,940          |
|        | 国際労働機関（ILO）                          | 3,145,698          |
|        | 国際移住機関（IOM）                          | 13,409,738         |
|        | 国連人道問題調整事務所（OCHA）                    | 270,195,160        |
|        | 国連教育科学文化機関（UNESCO）                   | 30,000             |
|        | 国連平和維持活動局（DPKO）                      | 2,560,329          |
|        | 国連開発グループ（UNDG）共同プログラム                | 77,525,858         |
|        | 国連開発計画（UNDP）                         | 96,377,016         |
|        | ジェンダー平等と女性のエンパワメントのための国連機関（UN Women） | 621,692            |
|        | 国連難民高等弁務官事務所（UNHCR）                  | 2,651,613          |
|        | 国連平和維持活動局地雷対策サービス部（UNMAS）            | 110,000            |
|        | 国連コンボ暫定行政ミッション（UNMIK）                | 103,030            |
|        | 国連エボラ緊急対応ミッション（UNMEER）               | 77,209             |
|        | 国連プロジェクトサービス機関（UNOPS）                | 33,803,658         |
|        | 国連人口基金（UNFPA）                        | 36,909,106         |
|        | 国連合同エイズ計画（UNAIDS）                    | 6,891,900          |
|        | 国連常駐調整官事務所                           | 72,000             |
|        | 国連人間の安全保障基金（UNTFHS）                  | 208,025            |
|        | 世界銀行グループ                             | 332,468,667        |
|        | 国連世界食糧計画（WFP）                        | 10,050,674         |
|        | 世界保健機関（WHO）                          | 6,990,201          |
|        | 〔調整〕                                 | (3,940,711)        |
|        |                                      | <b>小計</b>          |
| その他    | 国連平和維持活動局（DPKO）                      | 234,525            |
|        | <b>小計</b>                            | <b>234,525</b>     |
|        | <b>区分別計</b>                          | <b>896,997,411</b> |

5. その他の収入\*

合計 206,380,755

総計

6,412,270,941

\* その他の収入には、投資収入や調達などが含まれる。  
 注：2019会計年度の拠出額に基づく。  
 注：四捨五入のため合計額は必ずしも一致しない。