

THE STATE OF THE WORLD'S CHILDREN 2012

世界子供白書2012

都市に生きる  
子どもたち

unite for  
children

unicef 



# 世界子供白書 2012

世界子供白書 2012  
英語版 2012年2月刊行  
日本語版 2012年5月刊行

著 : ユニセフ (国連児童基金)  
訳 : 公益財団法人 日本ユニセフ協会 広報室  
発行 : 公益財団法人 日本ユニセフ協会 (ユニセフ日本委員会)  
〒108-8607 東京都港区高輪 4-6-12 ユニセフハウス  
(電話) 03-5789-2016 (FAX) 03-5789-2036  
ホームページ : [www.unicef.or.jp](http://www.unicef.or.jp)  
印刷 : (株) 第一印刷所

The State of the World's Children  
© United Nations Children's Fund (UNICEF)  
February 2012

UNICEF, UNICEF House, 3 UN Plaza,  
New York, NY 10017, USA  
ウェブサイト : [www.unicef.org](http://www.unicef.org) (ユニセフ本部)

この白書は国連児童基金 (ユニセフ) が 2012 年 2 月に発表し、  
(公財) 日本ユニセフ協会が翻訳したものです。  
文中の役職名、肩書き等は本書 (英語版) 編集時のものです。  
本書の無断転載・複製はお断りします。  
転載をご希望の場合は、(公財) 日本ユニセフ協会 広報室まで  
お問い合わせください。

写真  
表紙

ベネズエラ (ベネズエラ・ボリバル共和国) ・カラカスの丘の  
中腹にあるインフォーマルな居住地で、ダンスをする子ども  
たち (2007)。

© Jonas Bendiksen / Magnum Photos

第 1 章 X ページ

トルコ・イスタンブールにて、多くの移民の居住区、タルラ  
バシで遊ぶ子どもたち。

© UNICEF/NYHQ2005-1185/Roger LeMoyné

第 2 章 12 ページ

コンゴ民主共和国・キンシャサのはずれにあるスラム、キャン  
プ・ルカにて水をもらうため待機する人々。

© UNICEF/NYHQ2008-1027/Christine Nesbitt

第 3 章 34 ページ

イラク・キルクークにて、家族が家の補強に使う金属屑を引  
きずる女の子。その家はかつてのサッカー競技場の最上階で、  
壁の代わりにカーテンをかけた小スペースである。

© UNICEF/NYHQ2007-2316/Michael Kamber

第 4 章 48 ページ

コートジボアール・アビジャンにて、危険にさらされている  
子どもたちへ住居やファミリーサービスを提供する移民税関  
執行局 (BICE) の中庭でサッカーをする男の子たち。

© UNICEF/NYHQ2011-0549/Olivier Asselin

第 5 章 66 ページ

キリバス・タラワの小学校にて、グループ・プロジェクトを  
している少年少女。

© UNICEF/NYHQ2006-2457/Giacomo Pirozzi

## 謝辞

本書は多くの方々ならびに組織のご協力により、制作された。編集・調査チーム一同より、快くご助言、ご尽力いただいたすべてのの方々、そして特に、以下の方々に感謝する。

Sheridan Bartlett (ニューヨーク市立大学) ; Jean Christophe Fotso (アフリカ人口保健リサーチセンター) ; Nancy Guerra (カリフォルニア大学) ; Eva Jespersen (国連開発計画) ; Jacob Kumaresan (WHO [Urban Heart]) ; Gora Mboup (国連人間居住計画) ; Sheela Patel (SDI) ; Mary Racelis (アテネオ・デ・マニラ大学) ; Eliana Riggio; David Satterthwaite (国際環境開発研究所) ; Ita Sheehy (国連難民高等弁務官事務所) ; Nicola Shepherd (国連経済社会局) ; Mats Utas (Swedish Academy of Letters) ; Malak Zaalouk (カイロ・アメリカン大学) , 以上の方々は外部諮問委員会の委員としてご協力いただいた。

Sheridan Bartlett; Roger Hart ならびに Pamela Wridt (ニューヨーク市立大学) ; Carolyn Stephens (ロンドン大学公衆衛生学・熱帯医学大学院およびアルゼンチン・トゥクマン国立大学) ; Laura Tedesco (マドリッド・アウトノマ大学) , 以上の方々には、主要論文の執筆者としてご協力いただいた。

Fred Arnold (ICF Macro) ; Ricky Burdett (ロンドン大学経済政治学院) ; Elise Caves and Cristina Diez (ATD Fourth World Movement) ; Michael Cohen (ニュースクール) ; Malgorzata Danilczuk-Danilewicz; Celine d' Cruz (スラム住民国際ネットワーク) ; Robert Downs (コロンビア大学) ; Sara Elder (国際労働機関) ; Kimberly Gamble-Payne; Patrick Gerland (国連経済社会局) ; Friedrich Huebler (国連教育科学機関) ; Richard Kollodge (国連人口基金) ; Maristela Monteiro (汎米保健機構) ; Anushay Said (世界銀行研究所) ; Helen Shaw (英国南東部公衆衛生観測所) ; Mark Sommers (タフツ大学) ; Tim Stonor (スペース・シンタックス) ; Emi Suzuki (世界銀行) ; Laura Turquet (国連女性機関) ; Henrik Urdal (ハーバード・ケネディスクール) ; Hania Zlotnik (国連経済社会局) , 以上の方々には、情報提供およびご助言をいただいた。

特に、惜しみなくその知性と気力を注いでいただいたSheridan Bartlett, Gora Mboup、そして Amit Prasad (WHO) には、深く感謝する。

ユニセフの各国および地域事務所と本部は、調査結果や写真の提供、文章の見直しや草稿へのコメントなどの面で、本書の制作に関わった。また、多くのユニセフ地域事務所とユニセフ国内委員会は、各言語版への翻訳、制作を行った。

以下の方々には、プログラム、政策、コミュニケーション、調査に関する助言とサポートにご協力いただいた。Geeta Rao Gupta (副事務局長) ; Rima Salah (副事務局長) ; Gordon Alexander (調査局・局長) ; Nicholas Alipui, (プログラム局・局長) ; Louis-Georges Arsenault (緊急プログラム局・局長) ; Colin Kirk (評価局・局長) ; Khaled Mansour, (コミュニケーション局・局長) ; Richard Morgan (政策実行局・局長) ; Lisa Adelson-Bhalla; Christine De Agostini; Stephen Antonelli; Maritza Ascencios; Lakshmi Narasimhan Balaji; Gerrit Beger; Wivina Belmonte; Rosangela Berman-Bieler; Aparna Bhasin; Nancy Binkin; Susan Bissell; Clarissa Brocklehurst; Marissa Buckanoff; Sally Burnheim; Jingqing Chai; Kerry Constabile; Howard Dale; Tobias Dierks; Kathryn Donovan; Paul Edwards; Solrun Engilbertsdottir; Rina Gill; Bjorn Gillsater; Dora Giusti; Judy Grayson; Attila Hancioglu; Peter Harvey; Saad Houry; Priscillia Kounkou Hoveyda; Robert Jenkins; Malene Jensen; Theresa Kilbane; Jimmy Kolker; June Kunugi; Boris De Luca; Susanne Mikhail Eldhagen; Sam Mort; Isabel Ortiz; Shannon O' Shea; Kent Page; Nicholas Rees; Maria Rubi; Rhea Saab; Urmila Sarkar; Tegvir Singh Sethi; Fran Silverberg; Peter Smerdon; Antony Spalton; Manuela Stanculescu; David Stewart; Jordan Tamagni; Susu Thatun; Renee Van de Weerd; そして Natalia Elena Winder-Rossi.

本書の編集にあたり、人事異動の最中にも関わらず、継続して、監修、統計表の作成を担当し、貴重な知見やご助言をいただいた Catherine Langevin-Falcon (出版部・部長) には、特に感謝する。

最後に、過去7版の白書でも編集担当を務めたDavid Anthony (政策アドボカシーチーフ) には、その洞察力、サポート、お力添えに特に感謝したい。

## 白書制作チーム

### 編集・調査

Abid Aslam, Julia Szczuka (編集担当)  
Nikola Balvin, Sue Le-Ba, Meedan Mekonnen (調査官)  
Chris Brazier (執筆)  
Marc Chalamet (フランス語版編集担当)  
Carlos Perellon (スペイン語版編集担当)  
Hirut Gebre-Egziabher, Lead, Yasmine Hage, Lisa Kenney, Anne Ytreland, Jin Zhang (調査補佐)  
Charlotte Maitre, Lead, Anna Grojec, Carol Holmes (原稿整理)  
Celine Little, Dean Malaban, Anne Santiago, Judith Yemane (編集管理業務補佐)

### 制作・頒布

Jaclyn Tierney (印刷翻訳部・部長) ; Germain Ake; Fanuel Endalew; Jorge Peralta-Rodriguez; Elias Salem; Nogel S. Viyar; Edward Ying Jr.

### 統計表

Tessa Wardlaw (政策実行局、統計・モニタリング部・副部長) ; Priscilla Akwara; David Brown; Danielle Burke; Xiaodong Cai; Claudia Cappa; Liliana Carvajal; Archana Dwivedi; Anne Genreux; Elizabeth Horn-Phatanonthai; Claes Johansson; Rouslan Karimov; Mengjia Liang; Rolf Luyendijk; Nyein Nyein Lwin; Colleen Murray; Holly Newby; Khin Wityee Oo; Nicole Petrowski; Chiho Suzuki; Danzhen You

### ウェブ制作・映像

Stephen Cassidy (インターネット・放送・映像部・部長) ; Matthew Cortellesi; Susan Markisz; Keith Musselman; Ellen Tolmie; Tanya Turkovich

デザイン : Green Communication Design Inc.  
印刷 : Brodock Press, Inc.

## 都市化の進行する世界において、子どもたちを最優先に

子ども時代の暮らしが、ますます都市化されてきている。今や、世界人口の半分以上が、そしてその中の十億人を超える子どもたちが、都市や町で生活しているのだ。多くの子どもたちが、教育、医療、レクリエーション施設といった、都市生活の中で与えられる利益を享受している。しかし、電気、清潔な水、保健ケアなどの生活に不可欠な必須サービスを受けられない子どもたちが、圧倒的に多いのである。それが近くにあったとしてもだ。圧倒的に多くの数の子どもたちが学校に通うかわりに危険で搾取的な労働を強いられている。そして圧倒的に多くの数の子どもたちが、疾病や災害の影響を非常に受けやすく壊れやすい住居や過密な居住地に暮らしている。そして、すでにそうしたきわめて過酷な状況に置かれているにも関わらず、その土地からの立ち退きの脅威にも常にさらされている。

貧しいコミュニティに暮らす子どもたちが耐えている困難は、開発計画や予算配分を決定する際の根拠となる、統計上の平均値からは見えない場合が多いため、その状況が永続する。平均値は個人をひとまとめにして扱うため、ある一部の子どもたちの困窮した状況が、他の子どもたちの裕福な状況によって覆い隠されてしまう。そのことの結果の一つとして現われてくるのが、すでに困窮してきた子どもたちが、必須サービスから依然として排除されたままだということである。

ますます多くの子どもたちが都市部で成長している。子どもたちが自らの権利を実現し、能力を開花するには、彼らが必要とする快適な設備と機会を与えなければならない。以下を実現するための行動を早急に起こす必要がある。

- 都市部の子どもたちに影響を与えている貧困と排除の規模の大きさとその性質への理解を深める
- インクルージョン（誰もが受け入れられる社会）を阻むものを特定し、取り除く
- 都市計画、インフラ開発、サービスの提供、貧困と格差を軽減するための広範な取り組みが、子どもたち特有のニーズと優先事項にしっかりと合うようにする
- 都市の貧困層、特に子ども・若者と政府のあらゆるレベルでのパートナーシップを促進する
- 社会から取り残され、困窮した子どもたちが自らの権利を十分に享受できるよう、国際社会、国内、地方自治体、コミュニティで支援に取り組む関係者が、様々な資源とエネルギーを出し合う

こうした行動は目標ではなく、すべての人にとって、そして第一に子どもたちにとって、より公正で人を温かく育む力のある都市や社会をつくろうという目的への、手段である。



世界で最も貧困に苦しむ子どもたちについて考えるとき、私たちの多くがすぐに頭に浮かべるイメージは、サハラ以南のアフリカ遠隔地の村で飢えている子どものイメージだろう。実際に多くの子どもたちが、今日もそのような状況に置かれている。

しかし、この2012年世界子供白書が緊急性を持って明示しているように、世界中の都市や町に暮らす数百万人の子どもたちも、社会から取り残される危険にある。

実際に、今日、数億人の子どもたちが都市のスラムで暮らし、そのうちの多くが基本的なサービスを利用できていない。彼らは、危険なゴミの山や線路脇の過密な居住地で暮らしているために、暴力や搾取から傷害、病気、死といった様々な危険に、非常にさらされやすい存在である。さらに、彼らの生活条件やニーズが、農村部よりも都会の子どもの方が裕福であることを示す総計数字で表されてしまうことが多く、都市の子どもたちに存在する格差が、曖昧になってしまっている。

本書は、ユニセフと我々のパートナーが蓄積してきた証拠（報告）と分析に加え、最も貧しく社会から取り残された子どもたちとその家族が、食料難と立ち退き要求によって、不当に苦しめられていることを表すものである。本書は、貧困と脆弱性から我々が共通して連想する遠隔地の農村部と全く同じことが、都市の中心で起こっていることを示している。

そのデータは衝撃的だ。2050年までに、全人口の70%が都市部で暮らすようになるという。すでに、都市居住者の3人に1人はスラムで暮らしている。アフリカでは、その割合は驚くべきことに10人のうち6人である。こうした状況に暮らす子どもたちへの影響は顕著である。ガーナ、ケニアからバングラデシュ、インドまで、スラムに暮らす子どもたちは、学校に通う可能性がほとんどない状況にある。また、サハラ以南のアフリカの都市や町に暮らす富裕層と貧困層の子どもたちの栄養状態の格差は、都市と農村の子どもたちの格差よりも大きい場合が多い。

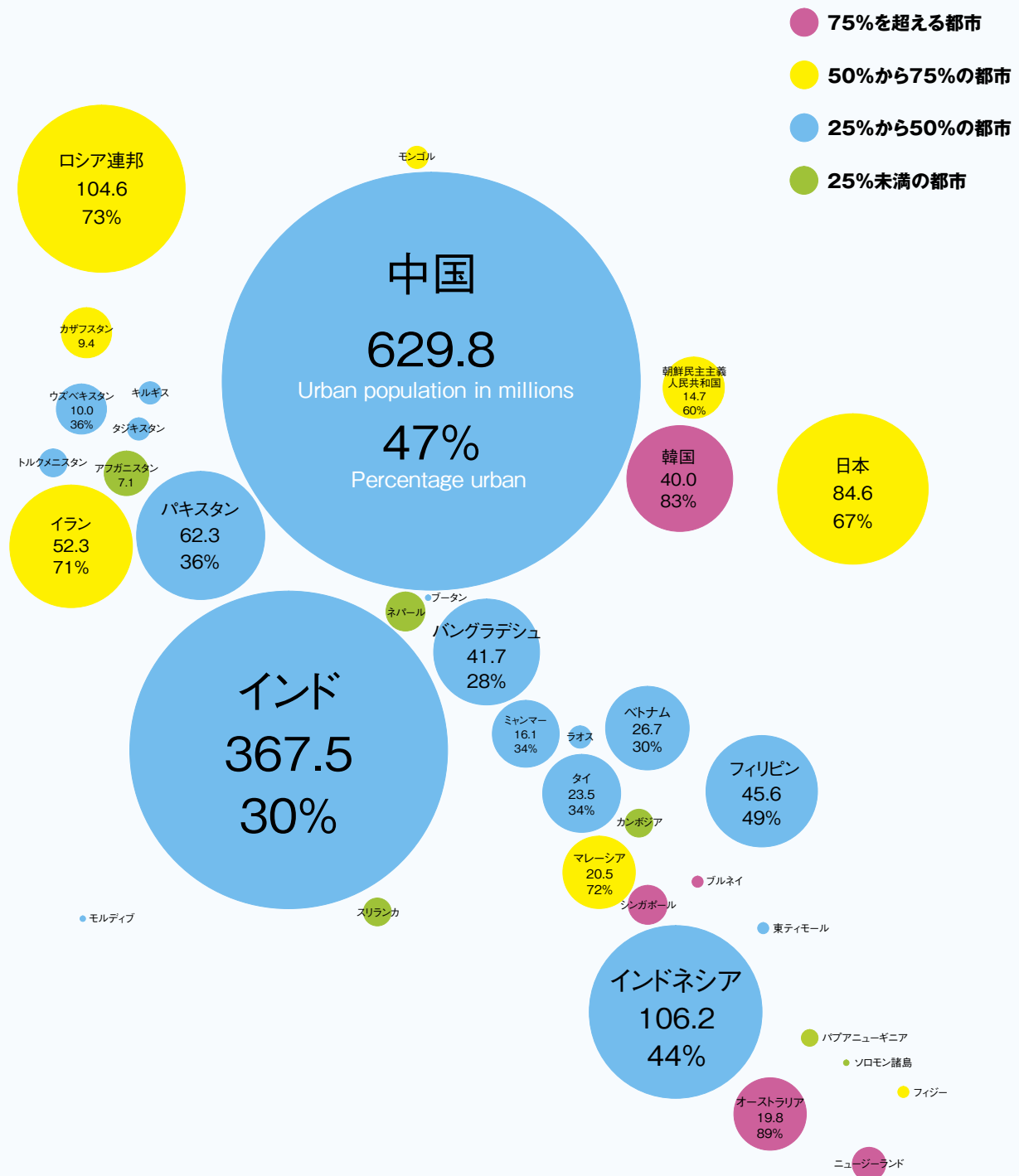
不利益を被る子どもたちは皆、社会において子どもたちの生存、成長、参加の権利を守ることができなかったという、道義的違反の証言者である。そして、排除された子どもたちは皆、失われた機会の象徴である。なぜなら、社会が都市に生きる子どもたちに生産的で創造的な個人として成長させうるサービスや保護を与えなかった場合、社会は子どもたちが生み出しうる社会的、文化的、経済的な貢献を失ってしまうからである。

どんな場所で暮らそうが、いかなる場所で疎外され取り残されようが、困窮している子どもたちに手を差し伸べるため、私たちはさらに多くのことに取り組まなければならない。とりわけ、国家予算が緊縮され、援助活動への割当ても削減される時代に、そうする余裕があるのかと疑問に思う人もいるかもしれない。しかし、こうした子どもたちが必要としているサービス、つまり彼らの権利であるサービスから子どもたちを遠ざけている壁を取り払えば、数百万の子どもたちが健康に成長し、学校に通い、より生産的な生活を送ることができるのである。私たちにその余裕はない、と言えるだろうか。

アンソニー・レーク  
ユニセフ事務局長







注：南スーダンは、2011年7月にスーダンから独立し、7月14日に国連加盟したため、スーダンと南スーダンのそれぞれ一国としてのデータはまだ入手できていない。記載のデータは、独立前のスーダンに関するものである。

中国に関するデータには、中国の特別行政区である香港とマカオは含まれていない。香港は1997年7月1日より中国の特別行政区（SAR）、マカオは1999年12月20日よりSARになっている。フランスに関するデータには、フランス領ギアナ、グアドループ島、マルチニク島、マイヨット島及びリユニオン島は含まれていない。オランダに関するデータには、オランダ領アンティル諸島は含まれていない。アメリカ合衆国に関するデータには、プエルトリコおよびアメリカ領バージン諸島は含まれていない。

# 目次

|                      |     |   |    |
|----------------------|-----|---|----|
| 謝辞                   | iii | 第4章                                       |    |
| 行動                   | iv  | 子どもたちにふさわしい都市へ                            | 49 |
| まえがき                 |     | 政策と協働                                     | 49 |
| アンソニー・レーク、ユニセフ事務局長   | v   | 市民参加の都市計画と都市経営                            | 50 |
|                      |     | 子どもに優しいまち                                 | 55 |
|                      |     | 差別のない処遇                                   | 55 |
|                      |     | 栄養と飢餓                                     | 55 |
|                      |     | 健康  | 57 |
|                      |     | HIVとエイズ                                   | 57 |
|                      |     | 水と衛生                                      | 58 |
|                      |     | 教育  | 58 |
|                      |     | 子どもの保護                                    | 60 |
|                      |     | 住宅とインフラ                                   | 60 |
|                      |     | 子どもの安全のための都市計画                            | 61 |
|                      |     | 少女に安全な都市                                  | 61 |
|                      |     | 安全な遊び場                                    | 62 |
|                      |     | 社会資本                                      | 62 |
|                      |     | 文化的インクルージョン<br>(文化的背景の異なる人々がすべて受け入れられる社会) | 62 |
|                      |     | 文化と芸術                                     | 63 |
|                      |     | テクノロジー                                    | 63 |
|                      |     |   |    |
|                      |     | 第5章                                       |    |
|                      |     | 都市に生きる子どもたちのための結束                         | 67 |
|                      |     | 都市の貧困と排除についての理解                           | 68 |
|                      |     | インクルージョン(誰もが受け入れられる社会)の実現<br>に向けた障壁の除去    | 70 |
|                      |     | 子どもを最優先に                                  | 73 |
|                      |     | 都市の貧困層とのパートナーシップの促進                       | 74 |
|                      |     | 子どものために成果を出す協働                            | 74 |
|                      |     | 公正な都市を目指して                                | 75 |
|                      |     |   |    |
|                      |     | パネル                                       |    |
|                      |     | 都市における健康の社会的決定要因                          | 4  |
|                      |     | スラム：5つの困窮                                 | 5  |
|                      |     | 都市についての定義                                 | 10 |
|                      |     | 子どもの権利条約                                  | 16 |
|                      |     | ミレニアム開発目標                                 | 33 |
|                      |     | 犠牲者ではなく行動の主体者として                          | 38 |
|                      |     | 武力紛争と都市部の子どもたち                            | 42 |
| 第1章                  |     |   |    |
| ますます都市化する世界で生きる子どもたち | 1   |   |    |
| 都市の未来                | 2   |   |    |
| 貧困と排除                | 3   |   |    |
| 都市の将来の課題を引き受ける       | 8   |   |    |
| 第2章                  |     |   |    |
| 都市環境での子どもたちの権利       | 13  |   |    |
| 子どもの権利を実現する環境        | 14  |   |    |
| 健康                   | 14  |   |    |
| 子どもの生存               | 14  |   |    |
| 予防接種                 | 17  |   |    |
| 妊産婦と新生児の健康           | 18  |   |    |
| 母乳育児                 | 18  |   |    |
| 栄養                   | 19  |   |    |
| 呼吸器疾患                | 22  |   |    |
| 道路交通事故による傷害          | 22  |   |    |
| HIVとエイズ              | 22  |   |    |
| メンタルヘルス(精神的な健康)      | 24  |   |    |
| 水と衛生                 | 25  |   |    |
| 教育                   | 28  |   |    |
| 乳幼児期の発達への支援          | 28  |   |    |
| 初等教育                 | 29  |   |    |
| 子どもの保護               | 31  |   |    |
| 子どもの人身売買             | 31  |   |    |
| 児童労働                 | 32  |   |    |
| 路上で生活し、働く子どもたち       | 32  |   |    |
| 第3章                  |     |   |    |
| 都市が突きつける課題           | 35  |   |    |
| 子どもの移民たち             | 35  |   |    |
| 経済危機・経済的ショック         | 40  |   |    |
| 暴力と犯罪                | 42  |   |    |
| 災害のリスク               | 45  |   |    |

## 特集

|   |    |
|---|----|
| 都市における格差  | 6  |
| 都市の貧困層に向けた妊産婦と子どもの保健サービス：<br>ケニア、ナイロビでのケーススタディ                      | 20 |
| 子どもの権利を守る都市格差のマッピング（地図化）  | 26 |
| 都市の緊急事態に役立つ戦略   | 39 |
| 女性・子どもと災害、そしてそこからの回復力   | 41 |
| 都市における健康の公平性の評価・対応ツール（アーバン<br>ハート）：<br>健康格差（health inequity）の定量化と対応 | 52 |
| 子どもに優しいまちイニシアティブ：<br>草分け的活動の15年                                     | 56 |
| ジッダのインフォーマルな居住地の質を高める   | 64 |
| 都市内部のデータ不足  | 69 |

## 視点

|  |    |
|--|----|
| ヨルダン、ラニア・アル・アブドゥッラー王妃、ユニセフ親<br>善大使<br>見えなければ、届かない              | 15 |
| アミターブ・バッチャン、ユニセフ親善大使<br>すべての子どもに届いている：<br>ムンバイにおけるポリオ撲滅        | 23 |
| オイゲン・クレイ<br>分離した世界：ロマの子どもたちの孤立                                 | 37 |
| ATD第四世界運動ユース・グループ、ニューヨーク市<br>私たちのための発言                         | 43 |
| トゥイロマ・ネロニ・スレード<br>太平洋が直面する課題                                   | 46 |
| ジョゼ・クロドヴェオ・ド・アルダ・コエリョ・ネト<br>子どもの生活の構築で都市構築を                    | 51 |
| リッキー・マーティン<br>私たちの都市で人身売買の犠牲となった子どもたち：<br>アメリカ大陸で搾取された子どもたちの保護 | 54 |
| セリーヌ・デクルス、シーラ・バテル<br>地元で成長を見せる解決策                              | 72 |

## 図表

|                                     |    |
|-------------------------------------|----|
| 都市化する世界                             | vi |
| 1.1 世界の子どもたちのほぼ半数が<br>都市部で暮らしている    | 2  |
| 1.2 都市の人口成長は開発途上地域で進んでいる            | 3  |
| 1.3 教育達成度は都市部において最も不平等である           | 6  |
| 1.4 都市人口はアジアとアフリカで<br>最も急速な成長を見せている | 9  |

|   |    |
|---|----|
| 1.5 世界の都市人口の半分が人口50万人未満の都市で<br>暮らしている                 | 11 |
| 2.1 富裕層が都市部の5歳未満児の生存率を<br>押し上げている                     | 18 |
| 2.2 都市の貧困層の子どもたちは<br>より栄養不良になりやすい                     | 19 |
| 2.3 3歳未満児の発育阻害の蔓延率：<br>ナイロビのスラムとケニアの都市部全体との比較         | 21 |
| 2.4 HIVは都市部でより多く見られ、<br>女性に多く広がっている                   | 22 |
| 2.5 都市部では、改善された水と衛生設備（トイレ）<br>へのアクセスが人口成長の速さに対応できていない | 24 |
| 2.6 マラウィのリロングウェとブランタイアにおける<br>貧困のマッピング                | 26 |
| 2.7 イギリス、ロンドンにおける健康アウトカム<br>（施策や事業の実施により生じる効果）の追跡     | 27 |
| 2.8 都市の収入の格差は水のアクセスにおける<br>不平等も意味する                   | 28 |
| 2.9 学校の出席率はスラムで低い                                     | 30 |
| 4.1 アーバンハート（UrbanHEART）の計画と<br>実施サイクル                 | 52 |
| 4.2 12の中核指標   | 53 |
| 4.3 インフォーマルな居住地の設計シナリオ                                | 65 |

|      |    |
|------|----|
| 参考文献 | 76 |
|------|----|

|                    |     |
|--------------------|-----|
| 統計表                | 81  |
| 5歳未満児死亡率の順位        | 87  |
| 表 1. 基本統計          | 88  |
| 表 2. 栄養指標          | 92  |
| 表 3. 健康指標          | 96  |
| 表 4. HIV/エイズ指標     | 100 |
| 表 5. 教育指標          | 104 |
| 表 6. 人口統計指標        | 108 |
| 表 7. 経済指標          | 112 |
| 表 8. 女性指標          | 116 |
| 表 9. 子どもの保護指標      | 120 |
| 表 10. 前進の速度        | 126 |
| 表 11. 青少年指標        | 130 |
| 表 12. 公平性指標—居住地域   | 134 |
| 表 13. 公平性指標—世帯の豊かさ | 138 |

|    |     |
|----|-----|
| 略語 | 142 |
|----|-----|

# 第 1 章



# ますます都市化する 世界で生きる子ども たち

世界の子どもたちの大多数が、都市や町で成長する時代が到来しつつある。すでに、全人口の半分が都市部で生活している。今世紀半ばまでには、世界人口の3分の2以上がこうした都市部を故郷と言うようになるだろう。本書は、世界中の都市環境に暮らす10億人を超える子どもたちに焦点を合わせるものである。

都市部は、子どもたちの権利を保護し、ミレニアム開発目標（Millennium Development Goals：MDGs）に向けた前進を加速させるための大きな可能性を秘めている。都市は富、仕事、投資を引き付け、生み出す場所であるゆえに経済発展と結びつく。国の都市化が進むほど、国の収入も、体制が整備されたより強力な組織も増える可能性が高まるのである<sup>1</sup>。そして、都市部の子どもたちは、健康、保護、教育、衛生環境をより高い水準で得られるおかげで、農村部の子どもたちよりも暮らしがよい状態にある場合が多い。しかし、都市の進歩は一樣ではなく、社会的に疎外された都市環境に暮らす数

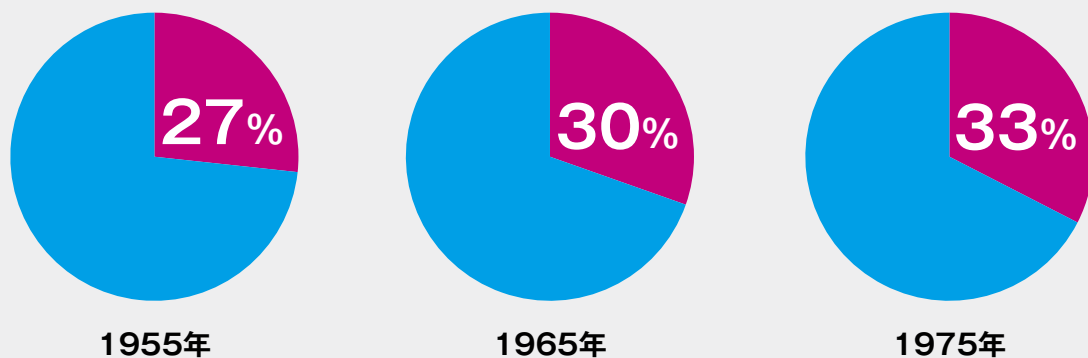
百万の子どもたちは、日常的に厳しい課題や権利の剥奪に直面している。

従来、子どもたちの福祉を評価する場合に、農村部と都市部の子どもたちの指標の比較がなされてきた。予想にたがわず、最初の誕生日や5歳の誕生日を迎えられる子どもたちの割合、学校に通う子どもたちの割合、または改善された衛生設備（トイレ）を利用できる子どもたちの割合といった点でも、都市部の方が良い結果が出る傾向にある。しかし、こうした都市部と農村部の比較は、ひとまとまりにした統計の数値に基づいているため、都市部の貧しい子どもたちがさらされている困難な状況は、その都市内の他の裕福なコミュニティの状況によって覆い隠されてしまっている。

詳細な都市部のデータが入手できた場所で明らかになるのは、必要なサービスが平等に利用できないために、子どもたちの生存率、栄養状態、教育状況の比率に大き

図1.1. 世界の子どもたちのほぼ半数が都市部で暮らしている

世界人口（0～19歳）



な格差が生じているということである。しかし、このような内訳のわかる情報を割りだしていくのは難しい上、多くの場合には、統計的な平均値に基づいて開発が進められ、財源が配分される。このことがもたらす一つの結果が、インフォーマルな居住地<sup>\*</sup>や貧困地区に暮らす子どもたちが、権利として受けられるはずの必須サービスや社会的保護から排除されてしまうということである。こうしたことは、人口成長によって既存のインフラや公共サービスに無理が生じているために起きている問題で、都市化がスラムの形成とほぼ同義となっている。国連人間居住計画（United Nations Human Settlements Programme：UN-Habitat）によると、都市居住者の3人に1人は、過密な、住み続けられる保証を欠いた、非衛生的なスラム状態に暮らしている。そしてそうした地域では、失業、汚染、人身売買、犯罪といった問題が発生し、生活費は高く、行き渡る公共サービスは少なく、財源をめぐる競争が生じているのが特徴である。

本書は、自らの成長と権利の行使に対して特に複雑な課題を抱えている世界の都市環境に生きる子どもたちに主に焦点を合わせている。世界の都市の全体像を概観した後、第2章では人権に関する国際文書と開発目標というレンズを通して、都市環境に生きる子どもたちの状況を考察する。第3章では、都市にきた理由や移住の経験といったことから、経済ショック、暴力、急激な災害リスクによる課題まで、都市部の子どもたちの生活を形成している現象について、いくつか取り上げる。

確かに都市生活は過酷である。しかし本来、そうであるべきではない。多くの都市では、わずかに一世代前に広

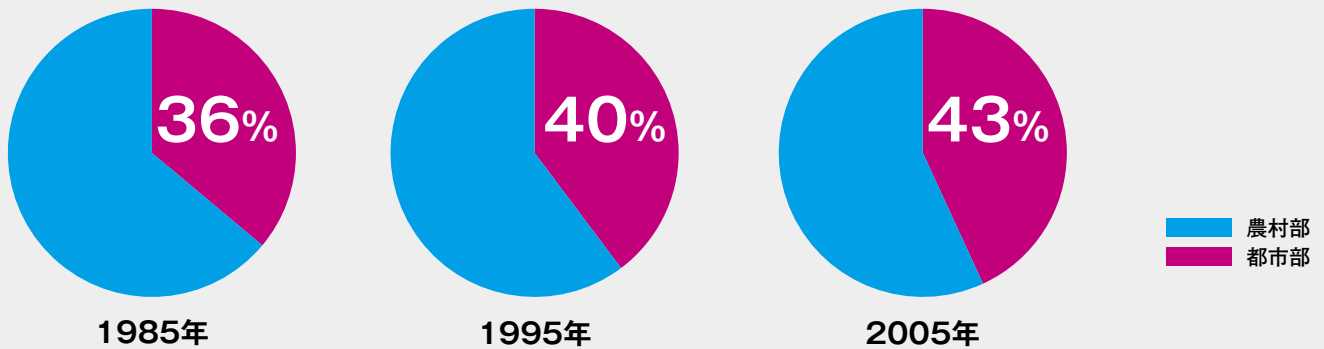
まった病気を抑制、あるいは撲滅することができている。第4章では、子どもたちが直面する都市の現実を改善する取り組みの例を示し、子どもたちに対する義務を果たすことは可能であることが明らかにされている。しかしこのことは、子どもたちが皆、しかるべき配慮と投資を受け、一部の子どもたちの特権によって他の子どもたちの不利益を曖昧にしてしまうことのない場合に、はじめて実現する。そして、本書の最終章は、排除された子どもたちに手が差し伸べられ、また格差によって二分化された都市環境で公平性を育めるよう、あらゆる戦略に盛り込まれるべき広範な政策行動を明確にするものである。

### 都市の未来

2050年までに、10人のうち7人が都市部で暮らすようになるだろう。毎年、世界の都市人口は約6,000万人ずつ増加している。こうした成長の大部分は、低・中所得諸国で起きている。アジアは、世界の都市人口の半分の人々が故郷とする場所である。最も成長が著しい都市部100カ所のうち66カ所がアジアにあり、さらにそのうちの33カ所は中国にある。2008年の年間人口増加率が10%に及ぶ深圳のような都市では、7年ごとに人口が2倍になっていく<sup>2</sup>。アフリカは、全体的な都市化の割合が低いにも関わらず、北アメリカや西ヨーロッパよりも都市人口が多く、都市部に住むアフリカ人10人のうち7人以上がスラムで暮らしている。

街の広がりやまとまりに応じて、新たな都市形態が発展している。都市人口のほぼ10%は、1都市で1,000万人を超す人々を抱えるメガシティ（巨大都市）に暮らしており、こうしたメガシティは世界中で数を増やしてき

<sup>\*</sup>インフォーマルな居住地（informal settlements）とは、国連人間居住計画（UN-HABITAT）の定義に基づくと、1. 現住者が法的権利を持たない、あるいは不法に占有されている土地に、住居群が建てられた地域 2. 住宅が現行法および建築法規に準拠していない、無計画な居住区や地域 である。



出典：国連（UNDESA）人口局

た。1950年からそうであったニューヨークや東京に加え、現在までに19の都市がメガシティとなったが、これらのうち3都市を除いてすべてはアジア、ラテンアメリカ、アフリカに位置している。とはいえ、都市の成長の大部分はメガシティではなく、それより小さな市や町で起きているのであり、そうした場所が都市の子どもや若者たちの大多数の故郷なのである<sup>3</sup>。

開発途上諸国での急激な都市成長とは対照的に、ヨーロッパの都市の半分以上が今後20年で縮小するとみら

れている<sup>4</sup>。高所得諸国の都市人口規模は、2025年まで大きな変化はないと予測されているが、これは国外からの移民によってその均衡が保たれるためである<sup>5</sup>。

地方からの移住は長い間都市の成長を牽引し、一部の地域ではなお、その主要な要因となっている。しかし、1998年に実施された最近の包括的推定値によれば、既存の都市部で生まれた子どもたちが、都市成長（増加する都市人口）の約60%を占めていることがわかる<sup>6</sup>。

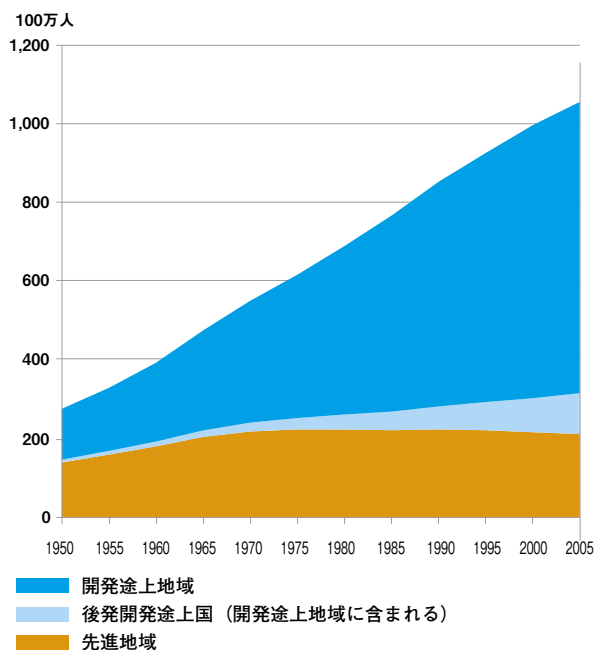
## 貧困と排除

数十億の人々にとって、都市に暮らすとは貧困と排除を経験することである。しかし、標準的なデータ収集と分析では、この2つの問題を十分に把握することができない。調査では、住居や仕事が非正規であったり登録されていなかったりする住民、正確に言えば、貧困か差別に苦しんでいる可能性が最も高い住民を、見過ごしてしまうことが多い。さらに貧困の正式な定義では、食料以外のニーズにかかる費用をほとんど考慮することがない。その結果、都市人口に適用される貧困ラインでは、交通費、家賃、水道代、衛生費、学費、医療費が適切に見込まれないことになる<sup>7</sup>。

困難な都市生活の条件は、非合法的な状況を含んでいること、意思決定の際に声が届きにくいこと、確実な居住権、資産、そして法的保護が欠けていること、といった要因を映し出すものであり、またそのことによって状況は悪化している。排除は、ジェンダー、民族、人種、または身体的障害を理由とする差別によって強まることが多い。さらに都市は、当局による健康や福祉に必要なインフラやサービスの提供力を超えて拡大することもよく見られることである。都市の人口成長はかなり高い割合で、計画性のない、最も貧しい居住区で起きている。こうした

図1.2. 都市の人口成長は開発途上地域で進んでいる

世界の都市人口（0～19歳）



出典：UNDESA人口局。

要因が結びついた結果、生活に不可欠なサービスは、都市化している貧しい地域の子どもたちやその家族の手の届かないところに押し上げられてしまうのである。

サービスに対して物理的に近い場所に居ても、その利用が保証されるわけではない。実際には都市居住者の多くが学校や病院のそばに暮らしているが、こうしたサービスを利用する機会はほとんどない。そこで警備員の存在や料金がかかることによって立ち入りを拒まれなくとも、貧しい人々には、社会的・経済的に高い階層の人々が出入りする場と認識する機関へサービスを求めるのに、必要な権利意識や自信が欠けている場合もある。

安全な飲料水と衛生設備（トイレ）が不十分なため、子どもたちの疾病、栄養不良、そして死亡のリスクが高まる。子どもたちの健康に関する統計値を詳細にみると、

サービスが近くにあっても、貧しい都市環境で育つ子どもたちは健康面での重大なリスクに直面していることが明らかになる。それは農村部でのリスクを上回る場合もある<sup>8</sup>。多くの国々で、都市部の貧困層の子どもたちが、身長別体重と5歳未満児死亡率の点で農村部の貧困層の子どもたちと同様に良くないか、それ以上に悪い状況にあることが、調査から明らかになっている<sup>9</sup>。

子どもの健康は主に、誕生、成長、そして暮らす場所の社会経済的条件により決まるが、そうした条件は、権限や財力などの様々な資源の行き渡り方によって形づくられる。この二つをほとんど持たないとどういうことになるかが、インフォーマルな居住地やスラムできわめて明白なのであり、このような場所には、2020年までにおよそ14億人が暮らすようになると見られている<sup>10</sup>。

## 都市における健康の社会的決定要因

富裕層と貧困層の間に健康状態の著しい格差があることから、健康の社会的決定要因への関心が集まっている。つまり、人々の健康は、医療ケアや疾病の予防・対処のための支援システムに左右されるだけでなく、人が生まれ育つ経済的、社会的、政治的な環境の影響も受けているという点だ。

都市環境は、それ自体の中に健康の社会的決定要因を内包するものである。都市化によって公衆衛生が学問分野の一つとして登場するに至ったのは、町や都市への人口集中によって、主にそこでの貧困地域から富裕地域へと感染症が蔓延しやすくなったためである。さらに、ますます進む世界の都市化は、非感染性疾患、肥満、アルコール、薬物中毒、精神疾患および外傷の発生を高める一因にもなっている。

貧困に苦しみ、社会から疎外された集団の多くがスラムやインフォーマルな居住地で暮らしており、人々は数多くの健康の脅威にさらされている。こうしたコミュニティの子どもたちは、生活条件のストレスから特に弱い立場にある。極度の貧困状態という物理的・社会的環境が広がるにつれ、全般的にはうまく進んでいる病気の予防と抑制の取り組みに覆されてしまうというリスクも高まるのである。

都市環境が人々の健康を害するとは限らない。個人の行動の変化に加え、十分な住宅供給、水と衛生設備

（トイレ）、食の安全、効率的な廃棄物管理システム、より安全な生活、労働、遊びの場の確保を優先する広範な社会政策があれば、健康リスクの要因を効果的に減らすことができる。都市のどの階層に属する家族も、例えば教育、保健、公共交通機関、そして子どものケアなどの質の高いサービスが利用できる良い統治（グッドガバナンス）があれば、都市環境に暮らす子どもたちの健康を守る上で、大きな役割を果たすことができる。

社会環境は、潜在的に個人の健康を促進したり害したりする側面を持つという認識の高まりが、世界保健機関（WHO）の「健康の社会的決定要因委員会」のようなイニシアティブへとつながっている。同委員会の勧告は、都市部の不健康状態の原因に効果的に取り組むには、保健システムへの投資や累進課税による生活環境の改善から、地方自治体、国、そして国際レベルでの適切な統治（ガバナンス）、計画・アカウンタビリティの改善にまで及ぶ一連の解決策が必要であると強調している。この課題が最も深刻なのは低・中所得諸国で、急激な都市人口の成長に合わせたインフラやサービスへの十分な投資がほとんどされていない。同委員会は、女性、先住民、少数民族など社会的に周辺化された人々の、権限や財力をはじめとする様々な資源が否定されている不平等性に取り組む必要があり、そこへも重点を置いている。

出典：世界保健機関、都市における健康の公平性に関するグローバル調査ネットワーク





ナイジェリアのアブジャで、女性と子どもが新規住宅開発地沿いにある荒廃した低所得居住区を歩いている。

都市の貧困層がすべてスラムで暮らしているわけではなく、スラムの住民が皆、貧しいわけでもない。それでもなお、スラムは貧困と排除の表れであり、貧困と排除とは何かという問いに対する実質的な答えである。

困窮に陥った人々は、不公平な経済社会政策や土地の利用管理の規制によって、適切な住宅に住むことや確実に住み続けることへの保証を絶たれているため、違法でその場しのぎとなる住居を借りるか建てるかするほかない。そうした住居には通例、長屋（分割された住宅）、下宿、無断占拠者の居住地（所有者・借主でない、または使用を許可されていない人々によって占拠された空地、または建物）そして不法な土地分割（例えば、他人の家の裏庭に建てられた別の家または小屋など）がある。無断占拠者の居住地は、特に1950年代以降、安価な住宅供給が不足していたために、急成長している都市でよく見られるようになった。空いている土地にインフォーマルな居住地ができてきた所では、人々は自分の家を建てることのできた。

不法な住居は質が悪く、比較的安価であるが、それでも住民は家計収入の4分の1程度を費やすことが多く、また健康への害が多いのもよく知られる事実である。過密で不衛生な環境状態のために病気に感染しやすく、世界の5歳未満児の二大死亡原因である肺炎と下痢性疾患の感染は顕著である。こうした地域では、人口密度は高いが予防接種率が低く、はしか、結核、そしてワクチンで予防可能なその他の病気も頻繁に発生している。

人々にとっての危険なことはほかにもあるものの、スラムで暮らす人々は、地主だけでなく、地域の「一掃」(cleaning up) に余念がない当局等による、立ち退き要

求や冷遇の脅威にさらされることが多い。観光の促進を図るため、国が大規模なスポーツイベントを主催するため、または単にスラムが大きな再開発の邪魔であるという理由で、立ち退きが行われることもある。当局は、相談はもとより警告もなく現れ、補償金も支払わず、現実的ではない場所への移住手続きを進めるのがほとんどである。このような過酷な環境で生き延び、生活を向上させていくためには、長年にわたって確立された経済社会システムや支援ネットワークが、当然ながら存在する。しかし立ち退きは、大きな動乱をもたらすだけでなく、こうした支援が断ち切られる恐れもある。実際に立ち退きに遭わない人々でさえ、移転の恐怖から大きなストレスを受け、不安に苦しむ可能性がある。さらに、社会から疎外された人々に対する強制退去と虐待が続くことにより、必須サービスの利用は一層妨げられてしまう。

スラムの住民は多くを奪われているにも関わらず、自らが疎外された存在となっているその社会に対して、少なくとも一つは生活に不可欠なものを提供している。それは、労働である。正規雇用もあれば契約書類の交わされない仕事もあるが、工員、店員、露店商、家庭内労働者など、ほとんどが低賃金である。

## スラム：5つの困窮

国連人間居住計画（UN-Habitat）は、スラムの世帯とは、以下の項目が一つ以上欠如している世帯と定義している。

- ・ **改善された水へのアクセス**

過度な身体的努力や時間を必要とせず、適量の水が手ごろな価格で入手できる。

- ・ **改善された衛生設備（トイレ）へのアクセス**

私用トイレ、または妥当な人数で共用するトイレのいずれかの形態で、排泄物を処理する仕組みが利用できる。

- ・ **住み続けられる保証**

住居の確実な賃貸または所有の状態の証明として、または強制退去からの保護のために、有効な証拠または文書がある。

- ・ **住居の耐久性**

危険のない土地に永続的で適切な構造が施され、降雨、寒暑、湿度等の気候条件が極限に至っても、居住者を保護できる。

- ・ **十分な生活空間**

同じ部屋を共用するのは、最高3名までである。

# 都市における格差

平均して都市部の子どもたちは、農村部の子どもたちに比べて乳幼児期を生存する確率が高く、良好な健康状態を享受し、教育の機会にも恵まれている。こうした影響はしばしば「都市の優位性 (urban advantage)」と呼ばれる。

しかしながら、都市内の不平等の規模は、大きな懸念となっている。町や都市の貧富の差は、農村部で見られる格差と同等か、それを上回ることがあ

る。国全体の平均値を詳細にみると、都市の貧困地域に暮らす子どもたちの多くが、高い教育や保健サービス、その他裕福な子どもたちが享受している恩恵に恵まれておらず、排除されていることは明らかである。

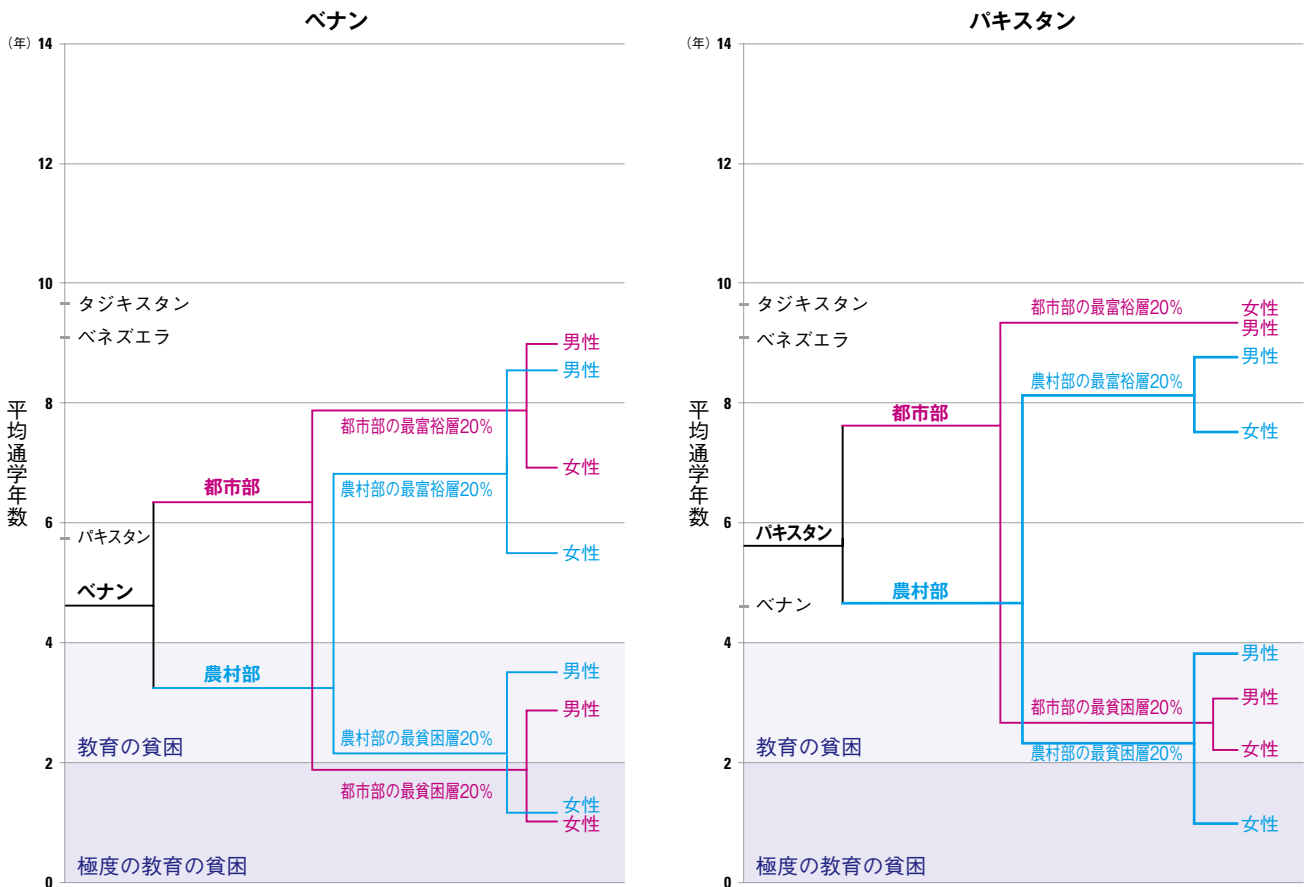
以下の図は「公平性の系図 (equity trees)」と呼ばれるもので、農村部で大きな格差がある一方、貧困によって都市部の子どもたちの教育が大幅に制限される可能性もあり、場合によって

は地方よりも格差が大きいことが示されている。

ベナン、パキスタン、タジキスタン、ベネズエラ (ベネズエラ・ボリバル共和国) では、最富裕層20%と最貧困層20%の間の教育格差は、都市部と農村部の格差より大きい。この格差はベネズエラで最も大きく、最富裕層に属する都市の家族の子どもたちは、最貧層の子どもたちよりも平均して約8年長く学校に通うのに対し、農村部の

**図1.3. 教育達成度は都市部において最も不平等である**

17～22歳の人口の地域別、貧富別、およびジェンダー別の平均通学年数



出典:世帯調査データ:ベナン (人口保健調査 (DHS)、2006年) パキスタン (DHS、2007年)、タジキスタン (複数指標クラスター調査 (MICS)、2005年)、ベネズエラ (ベネズエラ・ボリバル共和国) (MICS、2000年) を使用した、ユネスコの教育における貧困と疎外化データベース (2009年) に基づいたユニセフの分析。

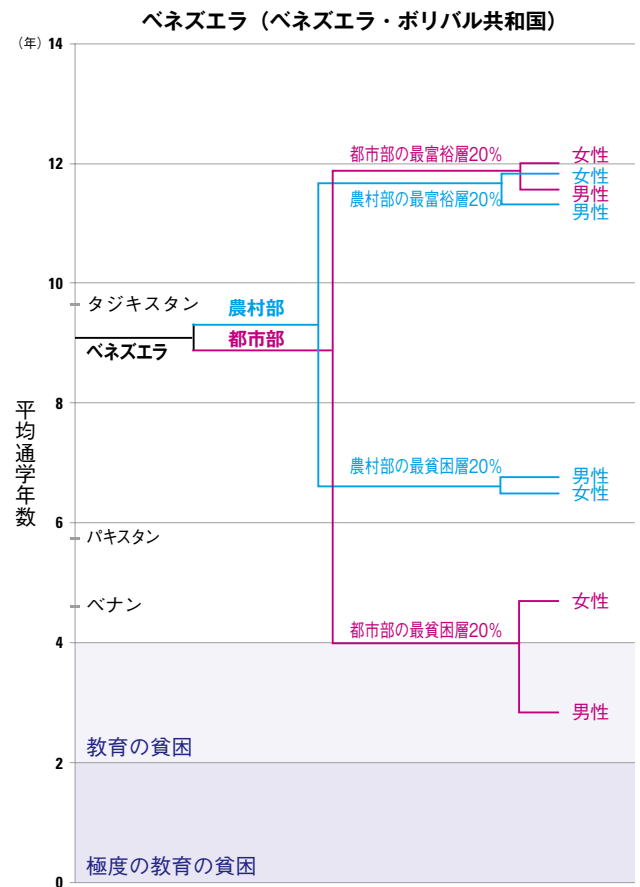
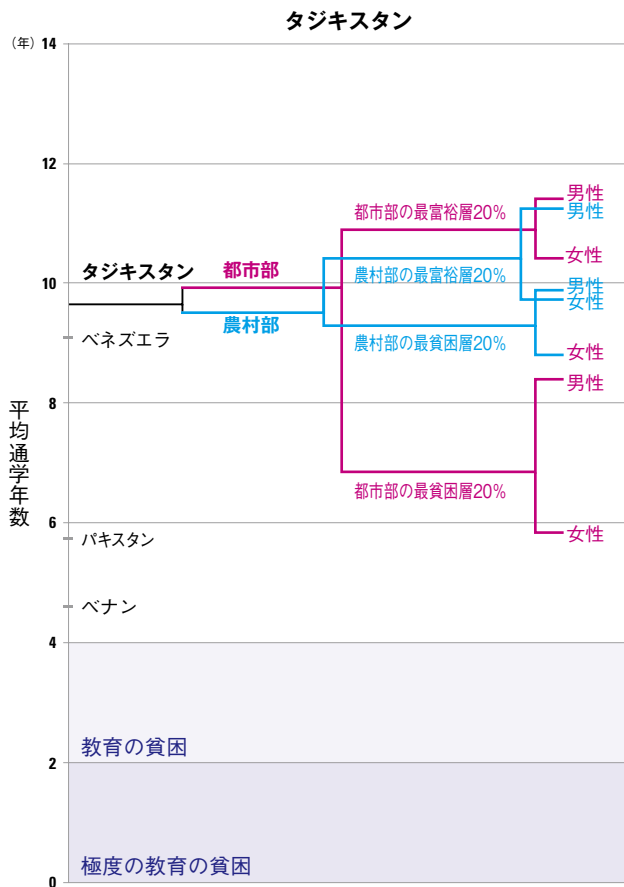
富裕層と貧困層の差は5年である。ベナン、タジキスタン、ベネズエラでは、最貧層の都市の家庭の子どもたちは、富裕層の都市の家庭の子どもたちだけでなく、農村部の家庭の子どもたちと比べても通学年数が少ない場合が多い。

格差は場所を超えるものもある。貧困家庭で育つ少女は、都市で暮らすか農村部で暮らすかを問わず、大きな不利益を受けている。ベナンでは、都市

部でも農村部でも、全人口のうち最貧困層20%に属する少女は、2年未満の学校教育しか受けていないのに対し、同じ条件の少年は3～4年、都市や農村環境の最富裕層の少年は約9年である。パキスタンでは、最貧層の男女間の教育的達成度の格差は、農村部で約3年、都市部で約1年である。

タジキスタンの都市に暮らす貧困な少女にとって、ジェンダーの格差は一層顕著である。平均して、彼女たち

は6年未満の教育しか受けないが、農村部の貧困層の少女たちはおよそ9年である。しかし、ジェンダーの格差はベネズエラでは逆になっており、都市環境の最貧困層の少女では4年半、農村部の最貧困層の少年少女では約6年半となっているが、都市部の最貧困層の少年は3年未満という最も少ない学校教育しか受けていない。





ブラジルの東側にあるバイア州の州都、サルバドールの路上で子どもたちがお金を稼ぐために手品をしている。

## 都市の将来の課題を引き受ける

子どもや青少年はどのようなコミュニティでも疑いなく最も弱い立場にあり、貧困や不平等の悪影響を不当に受ける。しかし、都市の貧困地域に生きる子どもたちは十分に配慮されてこなかった。状況は急を要しており、子どもの権利条約のような国際文書や「ミレニアム開発目標（MDGs）」のような公約が、行動への枠組みを作る手立てとなる。

特にアフリカとアジアでの都市化の速さは、急速に変化している世界を映し出すものである。実際に開発に携わる人々は、サービスの提供を拡大するにあたり、もともと比較的アクセスしやすいコミュニティに重点を置いている標準的な計画では、最も必要としている人々に常にサービスが届いているわけではないことを認識している。データをカテゴリーに分けてみると、多くの人々が取り残されていることが明らかになる。

都市は一様ではない。都市の中でも、特に低・中所得諸国で急成長している都市では、農村部で暮らす子どもたちと似た、時にはそれ以上の排除と貧困に苦しむ子どもたちが、数百万人も暮らしている。

基本的に、都市部で暮らす子どもたちが直面している困窮した状況は、人権に基づく開発計画での優先事項で

ある。実際に、そして特に都市の住民すべてにサービスが行き届いているという誤解があると、都市のスラムやインフォーマルな居住地で暮らす人々には、少ない投資しかなされないことが多い。

この状況を変えるには、公平性に焦点を合わせる必要がある。つまり、どこで暮らしていようと、最も不利益を被っている子どもたちが優先されるという意味での公平性が必要なのである。

第一の要件は、子どもたちに影響を与える都市の貧困と排除の規模の大きさと性質についての理解を深めることである。都市のデータは属性等を詳細にみる必要があるが、そういった意味での確かな統計調査というだけでなく、都市部における子どもたちの生存、健康、発達、衛生、教育、保護という権利の向上を目的とした確かな調査と支援（介入策）に対する評価が必要である。

第二に、社会的に周辺に追いやられた子どもたちとその家族がサービスを利用できず、暴力と搾取にさらされ、彼らの意思決定への参加を阻んでいるインクルージョン（誰もが受け入れられる社会）の壁を特定し、これを取り除かなければならない。そのほかに必要な行動として、出生登録、法的な身分証明、住居に住み続けられる保証が与えられなければならない。

第三に、都市計画、社会基盤の開発、サービスの提供、そして貧困や格差を軽減する広範な取り組みにおいて、子どもたち特有のニーズと優先事項に適切に、長期的に焦点を合わせていく必要がある。国際的な「子どもに優しいまちイニシアティブ (Child-Friendly Cities Initiative)」は都市の統治 (ガバナンス) の各側面において、どのように子どもたちに配慮しなければならないか、その一例を示している。

第四に、政策と実践においては、都市の貧困層と行政の間のあらゆるレベルでのパートナーシップが促進されなければならない。このような参加を育む都市のイニシアティブ、特に子どもと若者を巻き込んだイニシアティブは、子どもたちだけでなく、そのコミュニティに対しても良い結果を残すと報告されている。

最後に、子どもたちのために成果を出すには、すべての人々が共に働かなくてはならない。国際的にも国内的にも、そして自治体やコミュニティの関係者たちも、都市環境で成長し、社会から疎外され困窮している子どもたちの権利をサポートする様々な資源とエネルギーを出し合う必要がある。すべての子どもたちに対する国際的コミットメントを重んじ格差を縮めるには、農村部だけ



© UNICEF/INDA2011-00105/Graham Crouch

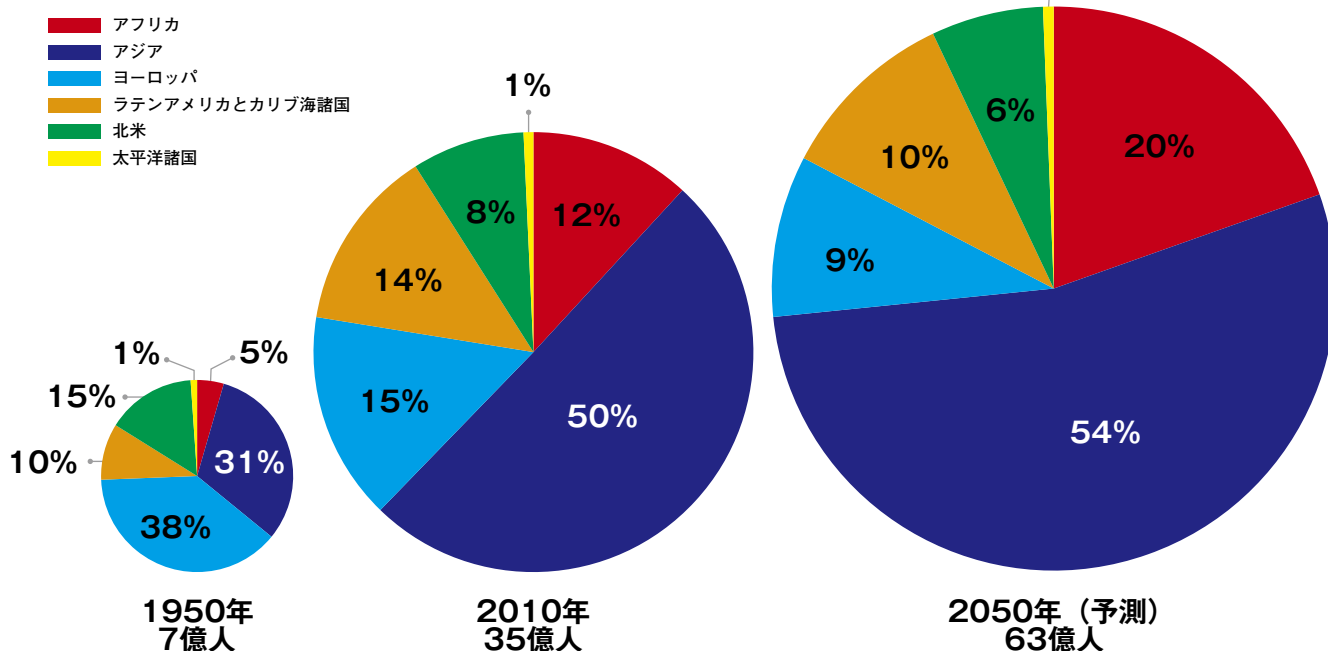
文字通り、行ったり来たりしながら (sprawling)、自分たちの住むスプロール化したスラムを地図にしている子どもたち。インド、コルカタのリシ・オーロビンド (Rishi Aurobindo) コロニーについて彼らが収集したデータは、グーグルアース (Google社が無料で配布しているバーチャル地球儀ソフト) にアップロードされる予定である。

でなく、都市の内部でもさらなる努力が必要である。

政府、ドナー、国際組織が、開発統計の大まかな平均値の背後に目を向け、多くの子どもたちの生活を特徴づけている都市の貧困と不公平性に取り組まなければ、子どもたちの権利を実現し、保護できないのは明らかである。

図1.4. 都市人口はアジアとアフリカで最も急速な成長を見せている

世界都市人口1950年、2010年、2050年(予測)



出典：UNDESA人口局

**都市（部）（urban area）**

「都市」の定義は国によって異なり、また同一国においても定期的な分類基準の見直しによって、時代とともにその定義が異なる場合もあるため、直接的な比較は難しい。都市部とは、次のうちの1項目以上によって定義できる：行政の設定基準または政策的境界で定められる（地方自治体または委員会などの管轄区域内の地域）、最小人口規模（都市定住者に関しては最低数が2,000人が通例だが、この値は世界的には200人から5万人まで幅がある）、人口密度、経済機能（人口の大多数が農業を主な職業にしていない、求職者を上まわる雇用がある）、または舗装道路、電灯、下水設備といった都市の特徴を備えていること。2010年では、35億人が都市と区分される地域に暮らしている。

**都市の成長（urban growth）**

町や市に居住する人の数の（相対的または絶対的な）増加。都市人口の成長の速度は、都市人口の自然増のほか、農村部から都市部への純移動、および農村の居住地が市や町へ組み替わる基準の見直しによって、都市部が獲得した人口により決まる。

**都市化（urbanization）**

国内における、都市の割合。

**都市化率（rate of urbanization）**

時間に伴う都市人口割合の増加を表し、都市人口の成長速度から全人口の成長速度を引いて計算される。都市人口が全人口よりも速い速度で成長する場合、都市化率はプラスとなる。

**（本来の）市（city proper）**

例えばワシントンDCのような、市の行政区画に居住する人口。

市という行政区画は、増加する人口の受け入れに常時対応しきれないため、都市人口の測定については、都市集積や大都市圏という概念が用いられることが多く、それにより国家間や時系列での比較がより良くなるようになった。

**都市的集積地域（urban agglomeration）**

市、郊外、および居住地が連続的に繋がる通勤エリア、または都市と同様の住宅密度の隣接居住領域

を含む、建物密集地や人口密集地の人口。

大規模な都市集積には、行政的には異なるが機能的にはつながっている複数の市が含まれることが多い。例えば、東京の都市集積には、千葉市、川崎市、横浜市などが含まれる。

**大都市圏（metropolitan area /region）**

都市部全体と主要な通勤エリアを構成する公式な地方自治体の領域で、人々が大規模に集中する市（人口10万人以上）の周辺で形成されるのが通例である。

本来の市の人口に加え、大都市圏には都市と同様の住宅密度を持つ周辺領域と、その市に隣接し、連結した（頻繁に運行する輸送機関、道路網、通勤設備など）いくつかの住宅密度の低いエリアが含まれる。大都市圏の例としては、グレーター・ロンドンやメトロ・マニラがある。

**都市のスプロール現象（urban sprawl）**

「水平拡散」または「分散した都市化」とも呼ばれる。制御されず不均衡に都市部が拡大するもので、低人口密度で計画的な開発も乏しいまま、周囲の田園地域へ進むこと。都市のスプロール現象は高所得国、低所得国の双方でよく見られ、区画が大きく交通の便が悪い個別の住宅区域に人口が散在しているのが特徴である。そうした区域では車での移動に過度に依存し、明確な商業拠点を失っている場合が多い。

**都市周辺部（peri-urban area）**

連結された都市と農村地域の間の区域。

**メガシティ（megacity）**

人口1,000万人以上の都市の集積。

2009年には、メガシティの基準を満たした都市集積が21ヵ所存在し、世界の都市人口の9.4%を占めた。1975年には、ニューヨーク、東京、メキシコシティのみがメガシティであった。現在、アジアには11ヵ所、ラテンアメリカには4ヵ所、アフリカ、ヨーロッパ、および北米にそれぞれ2ヵ所存在する。こうしたメガシティのうち11ヵ所は、その国の首都である。

## メガシティ、2009年（人口は百万人単位）

|                   |                    |
|-------------------|--------------------|
| 1 東京、日本 (36.5)    | 12 ロサンゼルス・ロング      |
| 2 デリー、インド (21.7)  | ビーチ・サンタアナ、         |
| 3 サンパウロ、ブラジル      | 米国 (12.7)          |
| (20.0)            | 13 北京、中国 (12.2)    |
| 4 ムンバイ、インド (19.7) | 14 リオデジャネイロ、ブラ     |
| 5 メキシコシティ、メキシコ    | ジル (11.8)          |
| (19.3)            | 15 マニラ、フィリピン       |
| 6 ニューヨーク・ニュー      | (11.4)             |
| アーク、米国 (19.3)     | 16 大阪・神戸、日本        |
| 7 上海、中国 (16.3)    | (11.3)             |
| 8 コルカタ、インド (15.3) | 17 カイロ、エジプト (10.9) |
| 9 ダッカ、バングラデシュ     | 18 モスクワ、ロシア (10.5) |
| (14.3)            | 19 パリ、フランス (10.4)  |
| 10 ブエノスアイレス、アル    | 20 イスタンブール、トルコ     |
| ゼンチン (13.0)       | (10.4)             |
| 11 カラチ、パキスタン      | 21 ラゴス、ナイジェリア      |
| (12.8)            | (10.2)             |

出典：UNDESA人口局、UN-Habitat

## メタシティ (metacity)

主要な広域都市圏（コナバージョン）。2,000万人以上のメガシティ。

都市の成長や統合に伴い、新たな都市構造が形成されている。メガリージョン、都市回廊、およびシティ・リージョンなどが当てはまる。

## メガリージョン (megaregion)

人口密度の低い後背地域に囲まれて急成長する都市の集団であり、2つ以上の大都市圏と他の都市集積の拡大、成長、および地形的な集中の結果として形成されている。メガリージョンは北米やヨーロッパでよく見られるが、現在は世界の他の地域にも広がっており、個々の市の急成長、高い人口集中（熟練した労働者を含む）、大市場、著しい経済革新と潜在能力が特徴である。

この例には、中国の香港・深圳・広州メガリージョン（1億2千万人）、および日本の東京・名古屋・大阪・京都・神戸メガリージョン（2015年までに6,000万人に達すると予測されている）がある。

## 都市回廊 (urban-corridor)

都市が構成する、線状の「リボン」型の体系。輸送機関や経済軸を通じてつながっている様々な規模

の市群で、主要市間を通っていることが多い。都市回廊はビジネスを刺激し、個々の町や市の性質や機能を変化させており、地域的な経済成長を促進するが、一方では都市の優位性や不均衡な地域の発展にも拍車をかけている場合が多い。

こうした例には、インドのムンバイとデリーの間に展開する産業回廊、マレーシアのクアラルンプールから港湾都市のクランまで延びる製造業・サービス業回廊、西アフリカでイバダン・ラゴス・アクラの都市回廊を形成する地域的な経済軸などがある。

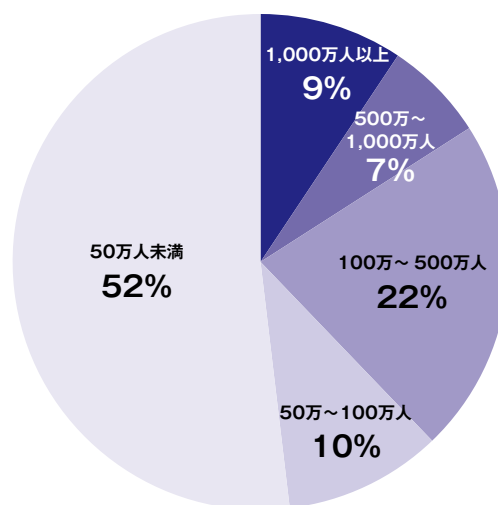
## シティ・リージョン (city-region)

巨大な規模での都市の展開。主要都市が行政区画を超えて拡大して小さな市や町、都市の規模に近い町や農村の後背地域を巻き込み、時には十分に拡大して他の都市と合併するなどして、最終的にはシティ・リージョンとなる大規模な広域都市圏を形成する。

例えば、南アフリカのケープタウン・シティリージョンは、通勤者が毎日通う距離を含んで100kmにまで拡大している。タイの拡大したバンコク地域は、2020年までに中心からさらに200km拡大すると予想され、現在の人口1,700万人強をはるかに超えて成長すると考えられている。

図1.5. 世界の都市人口の半分が人口50万人未満の都市で暮らしている

都市の規模別にみた世界都市人口の分布、2009年



出典：UNDESAによる算出。World Urbanization Prospects, The 2009 revision

## 第 2 章





# 都市環境での 子どもたちの権利

満たすべきニーズが最も大きい子どもたちは、最も大きな権利の侵害に直面している。最も困窮し弱い立場にある子どもたちが、進歩の恩恵から最も頻りに排除され、支援を届けるのも最も難しい。彼らの福祉を受ける資格を守るためだけでなく、一人ひとりの権利を確実に実現していく問題としても、こうした子どもたちには特に配慮する必要がある。

都市の貧困に生きる子どもたちは、人権に関する国際文書で認められた市民権および政治的、社会的、文化的、経済的権利をすべて持っている。そうした文書の中で、最も迅速にかつ広範に批准されたのが、子どもの権利条約である。子どもたちの権利には、生存する権利、十分に成長する権利、虐待、搾取、差別から保護される権利、家庭的、文化的、および社会的生活に参加する権利が含まれている。この条約は、保健ケア、教育、および法的、市民的、社会的な保護に関する義務を詳述することによって、こうした権利を保護している。

子どもの権利がすべて平等に実現されているわけでは

ない。世界的にみれば都市部の3分の1以上の子どもたちは出生時に登録がされないままであり、サハラ以南のアフリカと南アジアの都市部では、子どもたちの約半数が未登録である。この事実は、子どもの権利条約第7条の違反である。出生証明書または公的な身分証明がないために子どもたちの存在が隠されてしまうことは、武装集団による徴用から児童婚や危険労働の強制まで、あらゆる種類の搾取に対して子どもたちの立場をますます弱くする。出生証明書がないと、法律に抵触する子どもが司法制度では成人として扱われ、罰せられることもある<sup>1</sup>。また子どもたちがこうした危機を回避したとしても、教育を始めとするきわめて重要なサービスや機会にアクセスできない可能性がある。

確かに、登録をするだけではサービスの利用や虐待からの保護を保証できない。しかし、ある居住地全体が存在していないと見なされているような場合には、子どもの権利条約で規定された義務は、容易に無視されかねない。実際のところ、証明書がないために彼らの市民権が剥奪される場合もあるのである。

## 子どもの権利を実現する環境

不十分な住環境は、最もよく見られる子どもの権利の侵害である。適切で安全な住宅と水や衛生設備（トイレ）のようなインフラがなければ、子どもたちが生存・成長していくことはさらに難しくなる。しかし、住宅環境の改善に専念する動きがあっても、この問題の及ぶ範囲の広さと厳しさにはいまだ追いついていない。

食料、教育、および保健ケアが不足している子どもたちよりも、保護施設や衛生設備（トイレ）が必要な子どもたちの方が多くことが実証されてきている。また、都市の貧困層の住宅ではよく見られることであるが、粗悪な衛生設備（トイレ）、換気設備の欠如、過密、自然光の不足といったことが、子どもたちの慢性疾患の原因となっていることがうかがえる<sup>2</sup>。低所得国の都市のスラムに暮らす子どもたちや家族の多くの状況を鑑みると、1996年の人間居住に関するイスタンブール宣言（Istanbul Declaration on Human Settlements）、すなわちハビタット・アジェンダ（Habitat Agenda）<sup>3</sup>で正式に記された「すべての人に対する適切な住宅」および「都市化する世界における人間居住の持続可能な開発」の権利の実現には程遠いのである。

子どもたちには生存、十分な保健ケア、十分な成長を支える生活水準を手に入れる権利があり、こうした権利を実現できる環境条件が必要である。安全な遊び場がなければ遊ぶ権利は有効でないし、汚染された環境にいては健康を享受できないのである。こうした観点から、経済的、社会的および文化的権利に関する国際規約（International Covenant on Economic, Social and Cultural Rights）、女子に対するあらゆる形態の差別の撤廃に関する条約（Convention on the Elimination of All Forms of Discrimination against Women）、ハビタット・アジェンダ、および1992年の国連環境開発会議（United Nations Conference on Environment and Development）で採択された行動計画であるアジェンダ21（Agenda 21）のような条約や宣言によって支援が行われている。中でも、居住権・強制退去問題センター（Centre on Housing Rights and Evictions）は、居住に関する権利についての広範な内容と、このような権利の侵害に対する子どもたちの不相応に弱い立場を記している。全面にわたって都市の貧困を生きる子どもたちへの意味合いが大きい、ミレニアム開発目標（MDGs）の達成を目指す中で、近年、権利の実現を目指した実践的な計画作成が注目されている。MDGのターゲットの一つである第7項目「環境の持続可能性の確保」は、特に2020年までに世界スラム居住者1億人以上の生活を改



© UNICEF/WHO/2009-0609/Shehzad Noorani

バングラデシュのダッカで、1歳児を抱いた母親がソーシャルワーカーから粉末微量栄養素を受け取っている。微量栄養素の不足は、貧血、出生異常、他の疾患につながる恐れがある。

善することに重点を置いたものである。ただしこの数字は、世界のスラムに暮らす人々のうちのわずかな割合に過ぎない。それは、このターゲットが、新たなスラムやスラム居住者の数が継続的に増加していくことには対応していないからである。

本章は、都市環境に生きる子どもたちの状況を見つめ、健康、水と衛生、教育、保護について特に考察するものである。

## 健康

子どもの権利条約第6条は、締約国に対し「児童の生存および発達を、可能な最大限の範囲において確保すること」を求めるものである。第24条は、「到達可能な最高水準の健康を享受すること、ならびに病気の治療および健康の回復のための便宜を与えられること」についての子どもたちの権利をうたっている。条約は締約国に対し、「いかなる児童もこのような保健ケアを利用する権利が奪われないことを確保する」よう促している。

## 子どもの生存

2010年には、800万人近くの5歳未満児が死亡しており、その原因の大部分は肺炎、下痢性疾患、または出生時の合併症である。ある調査から、都市のインフォーマルな居住地で暮らす子どもたちは、格段に弱い立場にあることが明らかになっている<sup>4</sup>。極度の貧困にある世帯が過度に集中し、そのうえサービスも不十分なスラムのような場所では、子どもの死亡率が高い傾向にある。

ナイジェリアの最近の調査から、社会的経済的に不利な層を被っている都市部での生活は、母親の教育や収入と



## 見えなければ、届かない

ヨルダン、ラニア・アル・アブドゥッラー王妃、ユニセフ親善大使

世界の人口の半分は今や都市に住んでいる。歴史を通じて、人間が集まって作り上げられる都市生活というものは、貿易、思想、機会の触媒として機能し、経済成長の原動力となってきた。現在、都市で暮らすことは繁栄を得て貧困を回避する最善の方法であると広く考えられている。しかし、都市の内部に隠され、統計数値という仮面に覆われているのは、生きていくために必死でもがく数百万人の子どもたちである。彼らは、農村部にも本当の都市の街区にも存在しない。彼らは、人口が増えても生活に不可欠なインフラやサービスが広がらない、いわば都市の成長が自らの許容を越えてしまうような土地で、不衛生な状況に暮らしている。それがスラムや困窮した地域の子どものたち、つまり、田舎と都市の間のグレーゾーンで生きていくために多くの重荷を背負っている子どもたちである。彼らは行政当局からは見えず、不平等性を隠してしまう平均値という霧のかかった世界で、行方不明になっているのである。

このような対比は皮肉の極みである。子どもたちが良い学校やアクセスできるはずの保健ケアによって繁栄している都市は、一方で子どもたちが過酷な状況に置かれ、教育や機会のある生活への基本的な人権を奪われている場所でもある。貧困と富裕が並んで共存する都市の中ほど、不公平性の罪が明らかである場所はほかにない。

過去10年の間に、世界の都市の子どものたちの状態は悪化している。スラムで暮らす人の数は6,000万人以上増加した。この数字は、あばら家ばかりの地区で日々をどうにか生きながらえている、世界中の父母、祖父母、息子、娘たちである。疾病、犯罪、暴力といった都市の貧困の直接的な不利益は、間接的な不利益、つまりジェンダーや民族のように、スラム出身の子どもたちから小学校の入学や修了の機会を奪

う、社会的文化的な障害にまでなる。公立の学校の数が十分でないか、コストが高すぎるために、教育は手の届かないところに押し上げられてしまっている。宗教団体、非政府組織、および起業家たちがこの格差を埋めようと努めているが、政府の支援や規制がないことに苦勞している。こうした子どもたちは両親と同じ運命をたどらないようにする絶好の機会をつかむこともできず、貧困のサイクルは回り続けてしまう。

アラブ世界で起きていることは明白である。都市人口の3分の1以上がインフォーマルな居住地やスラムで暮らしている。このような環境は子どもたちにとって非常に有害である。適切な衛生設備（トイレ）と飲料水がないことが子どもたちの福祉を脅かす主な原因となっている。アラブの開発途上国の一部では、間に合わせの住居内の過密状態が、こうした脆弱な家族の不安定な健康条件を、さらに悪化させている。

パレスチナの子どものたちにとって、都市の生活は怖い思いをする生活になりうる。暮らしの中に銃や検問、恐怖や不安が頻繁に訪れる。しかし、彼らの最大の希望は国に対する誇りである。彼らは教育が生活を築き、国を再興するのに不可欠であるということ理解し、教育に深い信念を持っている。しかし1999年以降、パレスチナ自治区内の各地で、学校に通っていない初等教育就学年齢の子どもたちの数が4,000人から11万人に跳ね上がり、2,650%の増加となったことは信じがたいことである。世界で最も人口密度の高い地区の一つであるガザでは、教育へのアクセスと質が急速に悪化している。こうした子どもたちの将来のため、そして非常に重要な地域平和への道を模索するため、私たちは怒りと不安をうち棄て、子どもたちにふさわしい子ども時代、私たちが自分の子ども

たちに願うような幸せな記憶と平等な機会を満たされた子ども時代を、与えなければならない。

アラブの一部の国々では、不利益を被っている都市の子どもたちの運命が書き換えられつつある。モロッコでは、政府の「スラムのない都市」プログラムが、約30万の世帯の生活水準を引き上げると期待されている。銀行と住宅開発業者に従事させることにより、貧困層、政府、民間部門の「三者の利益」のシナリオが可能になったのだ。ヨルダンでも、大きな一歩を踏み出しつつある。首都アンマンは中東と北アフリカ地域の主要な「子どもに優しいまち」の一つで、2万8,000人を超える生徒たちが、彼らのニーズ、権利、利益を優先するための子ども市議会に参加している。公園、図書館、コミュニティスペース、学校を中退した子どもたちのための教育支援、暴力や虐待に反対するキャンペーン、耳の不自由な人のための情報通信技術など、その結果は素晴らしいものである。

しかしアラブの子どもたち、「すべて」のアラブの子どもたちが育っていくためには、国家が協力しなければならない。私たちは、様々な資源を共有し、世界中から成功したイニシアティブを取り込み、適用し、不利益を被っている家族に私たち民間部門が関与するよう力強く動いていかなければならない。そうすることで隙間に落ちこぼれてしまいそうな人々を救うことができるだろう。世界中の都市で、支援の届かない子どもたちが私たちの視界に入っていないことがあまりにも多い。私たちが彼らの希望と可能性を育てることができるのなら、データを深く分析し、定着した先入観を取り払い、子どもたち一人ひとりに平等な生活の機会を与えなければならない。このような方法でのみ、私たちは世界の子どもたち「すべて」の状態を真に向上させることができるのである。

## 子どもの権利条約

1989年に採択された子どもの権利条約は、子どもに属する市民的、政治的、経済的、社会的、文化的権利すべてについて示した最初の国際条約である。条約が締約国に課している公約内容に子どもたちが直面している現実とは、真っ向からぶつかるものと見なされるだろう。

この条約は締約国を法的に拘束しており、どんな時でもあらゆる場所で普遍的に認められる子どもたちの権利の保護と促進に関する基準を詳述するものである。条約は、子どもの人権について相互に補完しあう考え方を強調している。54の条項および2つの選択議定書を通じ、条約は、国家、両親、関連機関から子どもが保護を受ける権利と、子どもが参加の権利と自由の所有者であるという認識を組み合わせた、子どもについての新しいビジョンを確立している。ソマリア、南スーダン、および米国という世界の3カ国を除く国々は皆、この文書を批准している。このように幅広く採択されることによって、子どもたちの権利を保護し、実現するという共通の政治的意思が示されると同時に、条約の言葉を借りれば、「極めて困難な条件の下で生活している児童が世界のすべての国に存在すること、また、このような児童が特別の配慮を必要としていること」への認識を示すことができる。

この条約の重要性は、1924年の児童の権利に関するジュネーブ宣言、1948年の世界人権宣言、および1959年の子どもの権利宣言に由来するものである。この条約は、18歳未満、または成年になる年齢がそれより低い場合、その成年になる年齢未満のすべての人と定義される子どもすべてに適用される（第1条）。また、条約は、子どもに関するあらゆる措置において、「児童の最善の利益が主として考慮」され、締約国は「児童の福祉に必要な保護および養護を確保することを約束する」ことを求めている（第3条）。

子どもは皆、出生の後直ちに登録される権利、出生の時から氏名を有する権利、および国籍を取得する権利、身元関係事項を保持する権利を有するものとし、また、できる限りその父母を知りかつその父母によって養育される権利を有する（第7条および8条）。

### 差別のない処遇

また、締約国は差別から子どもを保護する責任も負っている。条約は締約国に対して、「その管轄の下にある児童に対し、児童またはその父母もしくは法定保護者の人種、皮膚の色、性、言語、宗教、政治的意見その他の意見、国民的、種族的もしくは社会的出身、財産、心身障害、出生または他の地位に関わらず、いかなる差別もなしに」、この条約に定める権利を尊重し、確保することを規定している（第2条）。民族的、宗教的、もしくは言語的なマイノリティに属する子どもたち

や、先住民族出身の子どもたちは、コミュニティの中で自らの文化、宗教、および言語を实践する権利を有する（第30条）。さらに、「精神的または身体的な障害を有する子どもが、その尊厳を確保し、自立を促進しおよび社会への積極的な参加を容易にする条件の下で十分かつ相応な生活を享受すべきである」（第23条）。こうしたことは、できる限り常時費用がかからないという条件の下、特別なケアへの権利のほか、教育、トレーニング、保健ケア、リハビリテーション・サービス、レクリエーション、および、就職準備のための機会を、実際に利用できる権利へと広がっていく。

### 参加

条約の中核となる原則の一つは、子どもの意見の尊重とそれに対する配慮である。条約は、子どもたちに影響を与えるあらゆる問題について自らの意見を自由に表現する権利を認めると同時に、それを表明する子どもたちの年齢と成熟度に従って相当に考慮されるべきであることを主張している（第12条）。条約はさらに、子どものあらゆる形態での表現の自由についての権利を宣言している（第13条）。子どもたちは、思想、良心、および宗教の自由（第14条）、プライバシーおよび不法な攻撃または干渉からの保護（第16条）、および結社の自由ならびに平和的な集会についての自由（第15条）の権利を有している。

### 社会的保護

この条約は、子どもの養育および発達について、両親または法定保護者の主な役割を認めるものであるが（第18条）、「適当な援助」、「児童の養護のための施設、設備及び役務の提供の発展」、「父母が働いている児童が利用する資格を有する児童の養護のための役務の提供及び設備からその児童が便益を受ける権利を有することを確保するためのすべての適当な措置」を通じて家族を支援する、国家の義務に重点を置いている。

特に都市の状況に関連するものとしては、条約は「身体的、精神的、道徳的および社会的な発達のための相当な生活水準についてのすべての児童の権利」を認めている（第27条）。こうした条件を確保する責任は主に両親および保護者にあるが、締約国は「必要な場合には、特に栄養、衣類および住居に関して、物的援助および支援計画を提供」し、支援することが義務付けられている。子どもたちは自らの環境に基づいた社会保障から給付を得る権利を有している（第26条）。

### 健康と環境

締約国は、「児童の生存および発達を可能な最大限の範囲において確保する」ことが義務付けられている（第6条）。子どもはすべて、「到達可能な最高水準の健康を享受することならびに病気の治療および健康の

回復のための便宜を享受する」権利を有している（第24条）。これには、子どものケア、産前、産後、および予防的ケア、家族計画のほか、子どもの健康、栄養、衛生、環境衛生、事故の予防、および母乳育児の利点についての教育が含まれる。基礎保健ケアを確実にすることに加え、締約国は「環境汚染の危険を考慮に入れ、十分に栄養のある食物および清潔な飲料水の供給を通じて」、疾病および栄養不良と闘う義務がある。

### 教育、遊び、娯楽

条約は、平等な機会に基づく教育の権利を定めている。条約は締約国に対し、すべての子どもが無償の義務初等教育および職業教育を含む中等教育の選択を「利用可能かつ利用の機会を与えられる」よう義務付けている（第28条）。また、締約国は「文化的、芸術的な活動ならびにレクリエーションおよび余暇の活動のための適当かつ平等な機会の提供を奨励する」義務も負っている（第31条）。

### 保護

締約国は、子どもの保護に関する多様な側面に備えるための自らの義務を認めている。締約国は、子どもが父母、法定保護者または他の者による監護を受けている間においても、あらゆる形態の身体的もしくは精神的な暴力、傷害もしくは虐待、放置もしくは怠慢な扱い、不当な扱いまたは搾取からその子どもを保護するためすべての適当な立法上、行政上、社会上および教育上の措置を取ることにしている（第19条）。人道的支援に加えて、このような保護も、難民の子どもたち、または難民の地位を求めている子どもたちにも及ぶものである（第22条）。

この条約の下、締約国には、経済的な搾取、および子どもの教育の妨げとなりまたは子どもの健康もしくは身体的、精神的、道徳的もしくは社会的な発達に有害となるおそれのある労働への従事から子どもを保護する義務がある。こうした保護には、最低年齢の規定および労働時間と労働条件を管理する規定の作成と実行が含まれる（第32条）。国家当局は、麻薬および向精神薬の不正な使用（第33条）のほか、子どもの誘拐、売買または取引（第35条）やあらゆる形態の性的搾取および性的虐待（第34条）といったあらゆる面において子どもの福祉を害するすべての形態の搾取（第36条）から、子どもを保護するための措置を取るべきである。

差別のない処遇、子どもの最善の利益、生命・生存・発達の権利、ならびに子どもの意見の尊重という条約の4つの中核原則は、子どもに関するあらゆる措置に適用されている。都市圏に暮らす子どもたちに影響を与える決断を下す際は必ず、すべての子どもたちにとって調和のとれた発達を促進する義務があることを勘案しなければならない。

いった要因を調整した後のデータであっても、5歳未満児死亡率を増加させていることがわかった<sup>5</sup>。バングラデシュでは、2009年の世帯調査データから、スラムの5歳未満児死亡率は都市全体の死亡率より79%高く、農村部の死亡率より44%高いことがわかった<sup>6</sup>。ケニアのナイロビでは、人口の約3分の2が過密でインフォーマルな居住地に暮らしている上、出生1,000人あたり151人の5歳未満児死亡率という憂慮すべき事態である。死亡の主な要因は肺炎と下痢性疾患である<sup>7</sup>。給水設備と衛生設備（トイレ）の不足、換気の悪い空間での危険な調理燃料の使用、過密な環境のほか、事実上貧しい人々には行き届かないにも関わらず、保健サービス<sup>8</sup>が有料であるといったことが、こうした5歳未満児の死亡原因の根本に潜んでいるのである。子どもの生存における格差は、高所得国でも見られる。アメリカの大都市では、所得と民族の違いによる格差が乳児の生存に著しい影響を及ぼしていることがわかっている<sup>9</sup>。

### 予防接種

約250万人の5歳未満児の死亡は、ジフテリア・百日咳、破傷風（DPT）はしかの毎年の予防接種で回避できる。世界の予防接種率は改善が進んでいる。130カ国では、1歳未満児の90%までがDPTワクチンの3回分すべてを接種できるようになっている。しかしながら、さらに多くの接種が必要である。2010年には、1,900万人超の子どもたちがDPTワクチンの3回接種を受けていない<sup>10</sup>。

予防接種率が低いと、ワクチンで予防可能な病気の発生がより頻繁に起こるが、人口密度が高く、新たな病原体が絶えず流入するコミュニティというのは、元来、病気を招きやすい状態にある。

インドの西ウッタルプラデシュ州やケニアのナイロビの子どもたちと同じようにスラムの多様な子どもたちの接種率の低さは、サービスの到達不足、両親の低い教育の程度、および予防接種についての情報の欠如が主な要因となっている。



中国四川省青川県の母子ケアセンターで、保健員が保育器の中の乳児を検査している。

## 妊産婦と新生児の健康

2008年には、35万人を超える女性が妊娠中および出産時に死亡したほか<sup>11</sup>、毎年さらに多くの女性が産科的瘻孔などを負い、生涯に渡る、また共同体から避けられてしまいかねない、身体的な障害に至ることもある。妊娠中か出産時に死亡または重傷を負った女性の大部分はサハラ以南のアフリカおよびアジアに見られ、死亡の大半は大量出血、高血圧、危険な妊娠中絶、または敗血症が原因である。こうした死亡や傷害の多くは、十分な設備と物資を備え、熟練した専門家から妊婦がケアを受けていれば、そして彼女たちが救急で産科のケアを受けていれば、避けることは可能である<sup>12</sup>。

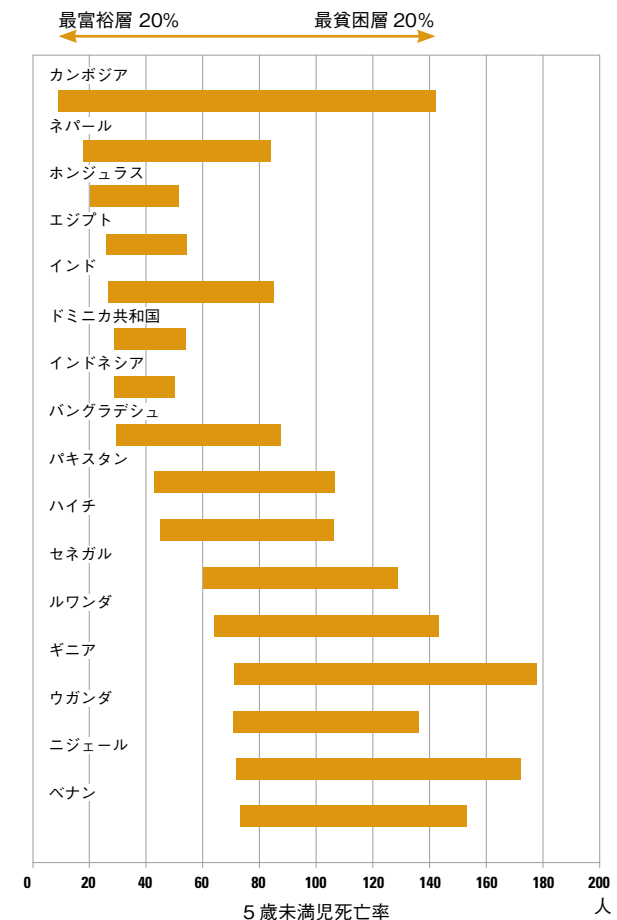
都市環境であれば近隣で産科や救急サービスが受けられるが、特に保健施設や熟練した助産師が不足しているため、貧困地域では、そこへのアクセスも利用状況も低くなっている<sup>13</sup>。都市の貧困層に対する保健サービスははるかに質が低い傾向があり、無資格の保健ケアを行っている者に頼るか、保健ケアに割増料金を支払わざるを得ない場合が多いことは、バングラデシュ、インド、ケニアなどで実施された調査で確認されている<sup>14</sup>。

## 母乳育児

乳児の栄養要件を満たし、出生後死亡率を約20%軽減する方法として、生後6ヵ月間は母乳育児が推奨されている。しかし都市部の母親は農村部の母親に比べて母乳育児をする割合が低い上、母乳育児を始めてもすぐに離乳させてしまう傾向が報告されている。35ヵ国の人口保健調査データ（DHS）の分析から、母乳育児を受けた子どもの割合は都市部で低いことがわかった<sup>15</sup>。母乳育児の割合が低い原因の中には、母乳育児の実践の重要性についての知識がないことや、家を離れて働く都市環境の貧しい女性は母乳育児ができない場合が多いことがある。

### 図2.1. 富裕層が都市部の5歳未満児の生存率を押し上げている

都市部における5歳未満児死亡率（出生1,000人あたり）  
（棒グラフ右端は人口のうち最貧困層の5歳未満児死亡率の平均を示し、左端は最富裕層の5歳未満児死亡率の平均を示している）



出典：WHO概算および人口保健調査（DHS）、2005～2007年。入手可能な国別データに基づく

## 栄養

貧困と栄養不良に直面している人々の数が農村部よりも都市部で急増するにつれて、子どもの貧困と栄養不良の中心も、少しずつ農村部から都市部へと移動する様相を呈している<sup>16</sup>。飢餓は、社会的保護における怠慢の明白な表れである。特に、子どもたちが飢餓に苦しむのを見るのは耐え難い。毎日の活動を支える十分なカロリーを摂取し、栄養が十分であるように見える子どもでも、果物、野菜、魚、肉からのビタミンA、鉄、または亜鉛といった必須の栄養素が不足し、微量栄養素の不足という「隠れた飢え」を被る可能性がある。こうした微量栄養素を摂らないと、子どもたちは死亡、失明、発育阻害(stunting)、および知能指数(IQ)低下のリスクが高まる<sup>17</sup>。

農村と都市の栄養の格差はここ数10年で狭まってきているが、それは実質的には都市部での状況が悪化しているためである<sup>18</sup>。2006年の調査から、サハラ以南のアフリカでは都市のコミュニティの貧富による子どもの栄養の格差は、都市部と農村部の格差より大きいことが明らかになった<sup>19</sup>。

栄養不良は、世界の5歳未満児死亡率の3分の1以上を占める原因である。精神発達の遅れ、感染性疾患のリスクの増加、成人になってからの慢性疾患への弱さなど、栄養不良による短期的、長期的な影響は大きい<sup>20</sup>。低所得国では、子どもの栄養不良は貧困の結果である場合が多く、家族の社会的地位の低さ、低所得、良好でない環境と住居、食料と安全な水、ガイダンスと保健ケアへの不十分なアクセスが特徴である。多くの国々で、都市部で最も貧困に苦しむ子どもたちにも、地方で不利益を被っている子どもたちと同様に発育阻害が広がっているか、それ以上の状況が見られる<sup>21</sup>。

2005～2006年のインドの8都市における全国家族保健調査(NFHS-3)から、都市部での栄養不良はきわめて高いレベルが続いていることがわかった。都市の5歳未満児の4分の1以上が発育阻害であり、一定の期間栄養不良であったことがうかがえる。収入がその大きな要因であった。都市住民の最貧困層25%の中では、子どもたちの54%が発育阻害で47%が低体重であるのに対し、都市人口のこの層以外ではそれぞれ33%および26%であった<sup>22</sup>。最大の格差はインドールとナーグプルにおいてスラムの低体重の子どもと、スラム以外の地域の低体重の子どもの割合で見られた<sup>23</sup>。

2006年のアンゴラ、中央アフリカ共和国、セネガル

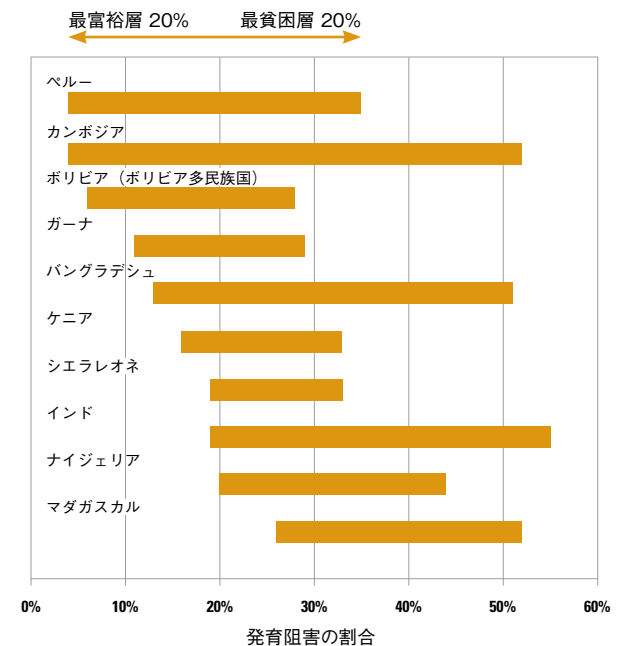
の幼年期の栄養状況における格差調査では、単純な都市と農村の比較を用いた場合、発育阻害の割合は農村部が著しく高いことがわかった。しかし、裕福度を用いて都市と農村の人口を階層化した場合、都市部と農村部の間の発育阻害と低体重の割合の格差はなくなった<sup>24</sup>。2004年のサハラ以南のアフリカ諸国10カ国の調査では、都市人口のうちカロリー欠乏の割合はほぼすべての国で40%を超え、エチオピア、マラウイ、およびザンビアの3カ国では70%を超えた<sup>25</sup>。

栄養摂取レベルの反対の極では、高所得国の都市部に暮らす子どもたちは肥満に苦しんでおり、低・中所得国でもその数が増えている<sup>26</sup>。飽和脂肪、糖分、塩分の多い食生活と、あまり動かない生活スタイルとが結びついたことによって、子どもたちには肥満のほか、心臓病、糖尿病、癌などの疾患のリスクが高まっている<sup>27</sup>。

### 図2.2. 都市の貧困層の子どもたちはより栄養不良になりやすい

発育阻害の5歳未満児の割合

(棒グラフ右端は都市人口のうち最貧困層の発育阻害の広がりを示し、左端は最富裕層を示している)



注：推定値はWHOの子ども成長基準 (Child Growth Standards) に従って算出した。入手可能な国別データに基づく。

出典：DHS、2006～2010年

# 都市の貧困層に向けた妊産婦と 子どもの保健サービス

## ケニア、ナイロビでのケーススタディ

急速な都市化がケニアでは進んでいるが、こうした状況は多くのサハラ以南のアフリカの国々と同様、背景には不十分な経済発展や統治体制がある。結果として、地方自治体と国の当局は、適切な生活環境や、増加する都市人口の需要を満たすのに十分な基本的社会サービスを提供できずにいる。1980～2009年まで、首都ナイロビに住む人の数は86万2,000人から約340万人に増加した。推定（2007年）では、ナイロビの住宅地の5%でしかないスラムにそのおよそ60%が暮らしていることが示されている。さらに、この地域（サハラ以南のアフリカ）の都市人口の爆発は、貧困と良好でない健康アウトカム（施策や事業の実施により生じる効果）の割合の増加も伴っていることがわかった。子どもの栄養不良率、疾病率、死亡率は、特権的な都市環境よりも、または場合によっては農村部よりも、スラムや都市周辺部で高いことが示されている。

### 保健サービスへのアクセス

ナイロビのスラムでは、保健サービスが公的に提供されることは少ない。2009年に実施された調査では、3ヵ所のスラムのコミュニティ（コロゴチョ、ヴィワンダニ、キベラ）の住民が利用する合計503ヵ所の保健施設のうち、わずか6施設（1%）が公営で、79施設（16%）は民間の非利益法人、そして418施設（83%）は営利目的の民営であることがわかった。この営利目的の民営施設は主に無資格で、間に合わせの診療所や産院であることが多く、労働指針またはサービスに関する基準はない。しかし、こうした標準以下の施設こそ、困難な状況が起きた時に地元の大多数の女性がより良い選

択肢を求めて訪れる、妊産婦と子どもの保健ケアのための場所なのである。インフォーマルな居住地ではほとんどの届かない公共のサービスとは対照的に、こうした民間施設は、おそらくは患者との関係づくりに多くの時間をかけてきているため、親切で利用しやすく、頼りになると受け取られている。都市の貧困層のうちわずかな割合の人々しか、宣教師や非政府組織が運営する診療所や病院で提供されるサービスなどの、信頼できる妊産婦保健ケアサービスを利用していない。

### 都市の子どもの栄養不良

開発途上国では、子どもの栄養不良が今も公衆衛生の主要な懸念事項である。貧困の存在も貧困の原因も共に、世界の5歳未満児死亡数の3分の1以上に影響を与えていると考えられている。不十分な栄養状態は、低所得、大規模な家族構成、教育の不足、限られた食料、水、衛生設備（トイレ）へのアクセス、妊産婦と子どもの保健サービスの利用といった、いわゆる poverty syndrome（様々な困窮を同時に引き起こす厳しい状態）を形成する、それぞれが互いに関係した多岐に渡る要因の一つである。

年齢別身長、年齢別体重、身長別体重でそれぞれ測定される発育阻害、低体重、消耗症は、栄養状態の身体計測的指標として最もよく利用されるものである。発育阻害は、不十分な食物の摂取、カロリーまたはタンパク質の不足、もしくは持続性または再発性の健康障害が繰り返されたか長期に及んだことを示しているため、栄養不良の中で最も信頼性の高い測定であると考えられている。子どもたちの年齢別身長

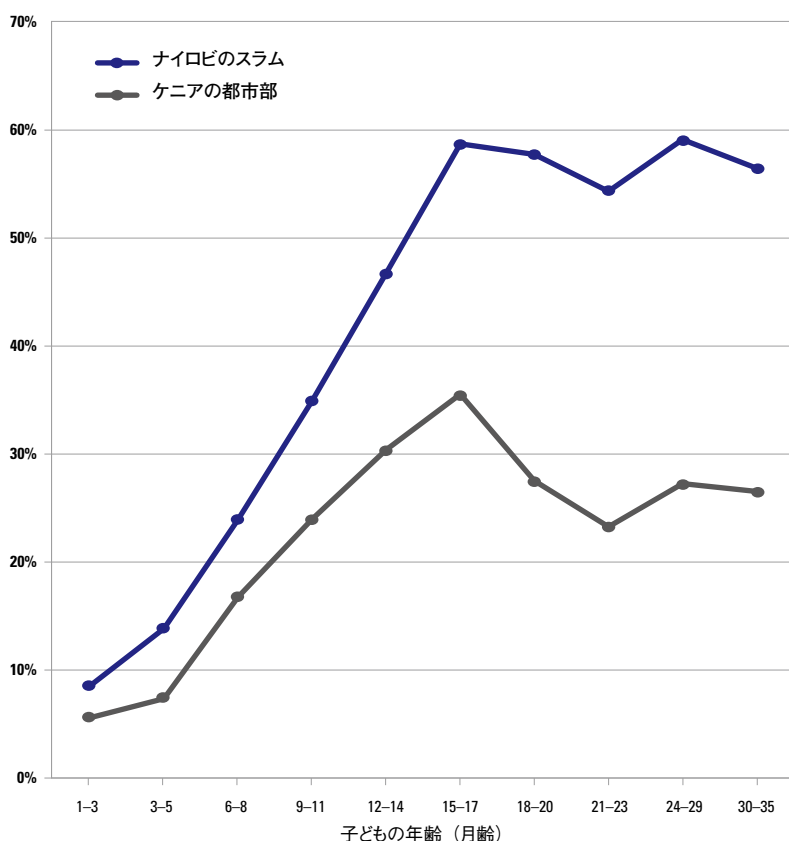
指数が基準母集団の中央値を下回り2を超える標準偏差に相当する場合、その子どもは発育阻害である。指数が中央値を下回り3を超える標準偏差である場合は深刻な発育阻害である。発育阻害の割合は、国別および社会経済集団別の比較やその内部での比較に、有効なツールである。

図2.3は、2006年から2010年のコロゴチョおよびヴィワンダニのスラム居住地で収集されたデータとケニア都市部の発育阻害レベルの平均を比較し、子どもの栄養不良の不公平性の大きさを示したものである。これは、当該地域で出産した女性全員を対象とした調査で、子どもたちの測定は生後35ヵ月まで定期的に行われた。

グラフが示すように、スラム地区で暮らす子どもたちの発育阻害の割合は、生後数ヵ月間の10%未満から、15～17ヵ月の集団での約60%にまで急速に増加し、以降はそのレベルにとどまった。ケニアの都市部全体で、栄養不良の蔓延率は15～17ヵ月の子どもで最大35%に達し、以降は約25%に低下する。ケニアの貧困層（ここではスラム住民）と非貧困層の格差はこの時点から広がっている。例えば、15ヵ月以上の子どものうち、発育阻害の蔓延率はケニア都市部全体では約28%であるが、スラムは約57%に達している。別な分析（図2.3では示されていない）では、都市の富裕層における発育阻害の蔓延率はおよそ21%であることが明らかになっており、都市の貧困層の子どもたちは約2.7倍も発育阻害になりやすいことがうかがえる。



図2.3. 3歳未満児の発育阻害の蔓延率：ナイロビのスラムとケニアの都市部全体との比較



出典：都市化、貧困、および健康動態—妊産婦と子どもの健康データ（2006～2009年）、アフリカ人口保健リサーチセンター、ケニアDHS（2008～2009年）

実践など）、家族計画は母子の健康改善にとって費用対効果が高く、利益の高い取り組みになりうるため、リプロダクティブヘルス（性と生殖に関する健康）の重要性がこうした背景の中で認められつつある。ビル・アンド・メリンダ・ゲイツ財団が出資し、現在インド、ケニア、ナイジェリア、セネガルの指定の都市部で実施されている「都市のリプロダクティブヘルス・イニシアティブ（The Urban Reproductive Health Initiative）」はその一例である。この計画は、特に対応件数の多い医療現場等での、家族計画サービスの質の統合と改善、官民の協力を含むサービス提供の増加、そして需要側の利用の際の障害を取り除くこと等によって、特に都市部と周辺都市部の貧困層に対し、現代の避妊普及率の大幅な向上を目指している。

**Jean Christophe Fotso**

アフリカ人口保健リサーチセンター、人口動態・リプロダクティブヘルスの責任者、ケニア、ナイロビ  
アフリカ人口保健リサーチセンター（APHRC）は国際的非営利組織で、主要な人口と健康問題に関する政策に関連した調査を通じて、アフリカの福祉を促進することが使命である。APHRCは元々、1995年に人口審議会の計画の一つとして設立され、2001年以来自主組織となって現在はケニア、ナイジェリア、およびセネガルに事務所を持つ。同センターは、サハラ以南のアフリカにおける、調査、調査能力の強化、政策的な関与に重点を置いている。

子どもの栄養不良を軽減するための有効な支援としては、微量栄養素の補給（ヨウ素、鉄、およびビタミンA）、栄養補助食品（微量栄養素不足のため）、感染症の予防と治療、成長観察と促進、乳児への授乳実践についての教育（母乳育児と補足的な授乳）、学校給食計画がある。

都市の貧困層のニーズに取り組んでいなければ、ミレニアム開発目標（MDG）実現への前進は、特に目標1（極度の貧困と飢餓の撲滅）、4（子どもの死亡率の軽減）、5（妊産婦の健康の改善）で危うい状況になる可能性がある。健康と栄養面での支援に特に重点を置くことに加え（出生前、妊婦、および出生後のケア、予防接種、適切な授乳

## 呼吸器疾患

低所得の都市コミュニティに暮らす子どもたちは、呼吸器感染、ぜんそく、鉛中毒を引き起こす大気汚染の影響にも苦しんでいる。毎年、屋内の空気汚染が原因で5歳未満児の約200万人が死亡し、そのうちの約半分は肺炎が原因である<sup>28</sup>。屋外の空気汚染ではさらに約130万人の子どもとおとなの命が毎年奪われている。ケニアのナイロビにおける2005年の調査から、都市部での汚染物質に慢性的にさらされることが、こうした環境に暮らす子どもたちのすべての呼吸器疾患のうち60%以上の原因になっていることがわかった<sup>29</sup>。米国での調査からは、少数民族が暮らす貧しい都市コミュニティは高レベルの大気中の有害物質に慢性的にさらされていることが、偏って多いことが明らかになっている<sup>30</sup>。

## 道路交通事故による傷害

車両の通行も子どもたちに対する物理的脅威であるが、安全な遊び場、歩道、交差点などの歩行者向けインフラが不足していることによって、その脅威は増している。世界保健機関（WHO）の推定によれば、道路交通事故による傷害が世界で年間130万人の死亡原因となっている<sup>31</sup>。このような傷害は、世界で15～29歳の世代の死亡原因の第1位、5歳から14歳の世代では第2位である<sup>32</sup>。

## HIVとエイズ

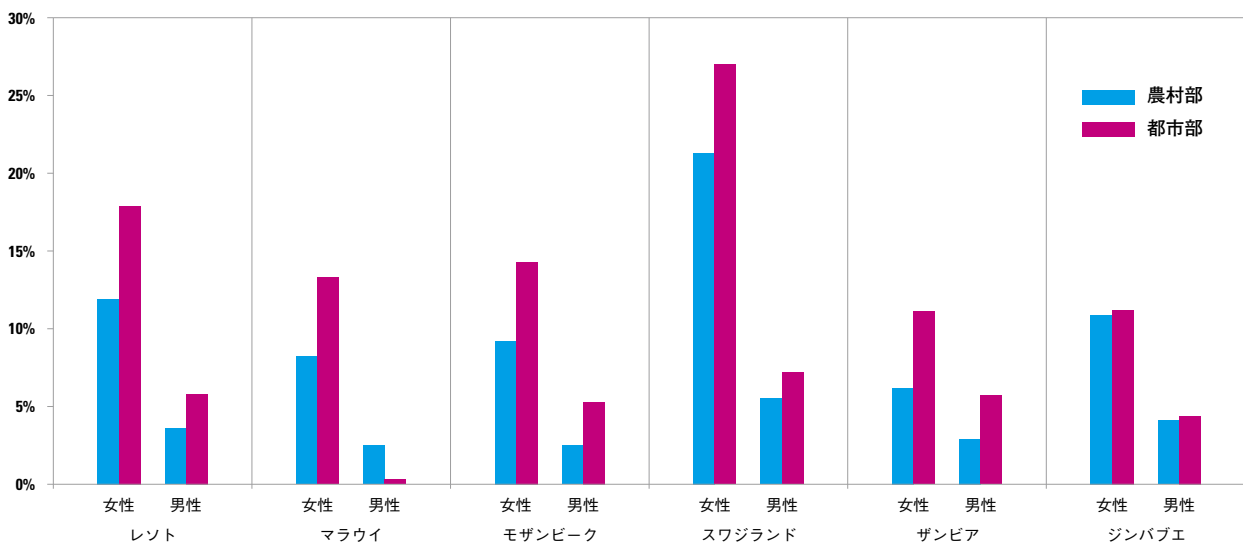
最近のデータでは、子どものヒト免疫不全ウイルス（HIV）への新規の感染は減少しており、妊娠、陣痛、出産、または母乳育児中の母親から子どもへのウイルス感染を防ぐサービスの利用にも改善が見られている。2010年に発症したと考えられる子どものHIV新規感染数は、2005年の4分の1ほど少なくなっている<sup>33</sup>。こうした良好な経過にも関わらず、2010年には1日におよそ1,000人の乳児が母子感染によってHIVに感染した<sup>34</sup>。

さらに、15～24歳では1日に2,600人が主に無防備な性交渉または安全でない注射の結果によりHIVに感染した。2010年には、世界の10～19歳の青少年のうち、HIVと共に生きる人々は約220万人であり、その大多数が自らのHIVの感染状態に気づいていない。こうした青少年の多くは、幼年期から移行する重要な時期に、年齢に適したリプロダクティブヘルス（性と生殖に関する健康）のケアと予防サービス等をはじめとする適切な情報、対処、ケアまたは支援を利用できないまま取り残されている。

HIVの感染率は都市部でなお高い状態であるのが一般的である<sup>35</sup>。思春期の少女や若い女性の多くが貧困を理由に商業的性交渉をせざるをえず、また高い割合で性的搾取や強制的な性交渉に直面するため、特にリスクが

図2.4. HIVは都市部でより多く見られ、女性に多く広がっている

一部のサハラ以南諸国の都市部と農村部における15～24歳の若い男女のHIV感染率



出典：レソト DHS 2009年、マラウイ DHS 2004年、モザンビーク AIS 2009年、スワジランド DHS 2006～2007年、ザンビア DHS 2007年、ジンバブエ DHS 2005～2006年。入手可能な国別データに基づく。



# すべての子どもに届いている ムンバイにおけるポリオ撲滅

アミターブ・バッチャン、ユニセフ親善大使

私は10年に渡り、インドに対し、すべての子どもたちは機会があるごとに2滴の経口ポリオワクチンを受けるべきだという、命を救うメッセージを伝えてきた。そして今、それが機能しはじめている。

現在、インドはポリオ撲滅まであと一步のところに来ており、歴史に残る公衆衛生の大きな功績となることはほぼ間違いない。ポリオ撲滅運動が始まった時に、インドでは1日に約500例のポリオが報告されていた。それ以降、400万人を越す子どもたちが麻痺や死から救われている。私たちの努力はすべて報われつつある。しかし、ポリオが世界のどこかに存在する限り脅威は続くのが、まぎれもない真実である。

「どの子どもにも、いつでも」のスローガンが、独立した調査によって、インドで最も認知されているメッセージの一つであることが明らかになり、私は大変誇りに思っている。インドの親たちがその呼びかけに応じてくれたことは一層の誇りである。通常は1月と2月にそれぞれ開催される、年に2回の全国予防接種期間に、全戸を戸別訪問する予防接種チームから約1億7,000万人の5歳未満児が予防接種を受けている。そして、3月から12月までは毎月、ポリオが伝統的に流行しやすい2州とそのリスクの高い地域の5歳未満児はほぼ全員、ポリオ予防接種運動の間に予防接種を受けており、年間4,000～8,000万人の子どもたちに届いている。一度間を置いてこうした数字を考えると、ポリオウイルスの感染に対してリスクの高い地域の

特徴には、過密な住宅、不衛生、清潔な水の利用不足、トイレの不足、母乳育児の割合の低さ、栄養不良がある。

ポリオは現在、最も貧困に苦しむ人々のウイルスで、最も忘れられている場所で最も忘れられている人々の間で最後の抵抗をしている。スラムの住民、遊牧民、移民、レンガ窯労働者、(1日1ドルで)自分が建設した豪華な高層ビルの傍で、ビニールシートの下で暮らす建設作業員の家族、といった人々に届くことが、公衆衛生の最大の課題の一つである。ポリオ撲滅計画は現在、都市のスラムに暮らす人々をはじめインドで最も手が届きにくい人々を対象にした、きめの細かい「サービスが届かない(人々への)戦略」を実施中であり、最もリスクの高い人々の免疫を向上することを目指している。これは簡単な作業ではない。文字通り、数百万の移住家族が毎週国中を動き回り、伝統的にポリオが流行しやすいウッタルプラデシ州とビハール州では、毎月約75万人の子どもたちが誕生している。インドでポリオを撲滅するには、最後の一人の子どもにまで予防接種することが不可欠なのである。しかし、インドの膨れ上がる都市の増大するスラムの中で、最後の一人の子どもを見つけるのは難しい。

私の故郷ムンバイで最大のスラムの一つであり、わずか3平方kmに100万人が居住しているダーラーヴィーを考察する。ここでは、ポリオウイルスの予防接種チームは、綿密に作られた極めて狭域の計画地図に従っていかなければならない。狭い小道に沿って一列で歩き、ガタガタの梯子を登ってい

くと、波型鉄板の家が次々に重なり、3階建てから4階建ての高さになっている所があり、そうした場所で暮らしている子どもたちのところに到達するのである。そして、予防接種チームはこうした波型鉄板の壁にチョークで印をつけ、後日やってくる観察員に、どの家に予防接種チームが来たか、そしてどの子どもが予防接種を受けたかわかるようにする。予防接種を受けなかった子どもたちを対象に、再度予防接種チームが戻ってくる。

インドの金融の中心で、映画産業の拠点であるムンバイは、世界最大で、最も裕福な都市の一つである。また、スラムに住む人々の割合が最も高く、絶対数も最も多いと考えられている。ある推定によれば、毎日100から300の家族が職を求めてこの都市に来る。ほとんどの場合、社会経済的に地位の低い移住家族がスラムに暮らすことになる。こうしてやってきた家族は追跡できず、許可も与えられず、名前もわからない。我々の国に暮らす最も手が届きにくい子どもたちは、実は私たちのすぐ目の前で暮らしているということが、あまりにも多いのである。

インドで行ったポリオ撲滅計画は、最も貧しく最も過密な環境に暮らしているも、保健サービスの利用において、公平性の確保は可能であることを示している。各自がその都市で最後の子どもを見つげられることが証明されたのである。そしてムンバイでは、スラムの子どもたちは多くの脅威に直面し続けているものの、ポリオはその一つではなくなることを意味している。

アミターブ・バッチャンはインド映画史における最も重要な人物の一人である。彼は、国の映画賞を4度受賞し、うち3回は最優秀主演男優賞で、そのほかにも14の映画作品の賞を受賞している。彼はまた、吹き替え歌手、映画プロデューサー、テレビ司会者としても活躍し、インド議会にも選出された(1984～1987年)。2002年からはインドのポリオ撲滅大使である。

高くなっていると思われる<sup>36</sup>。

60カ国を超える国々の2010年の推定値を検討すると、HIV感染率は、その最も高い国々を含む大部分の国で安定または軽減している一方、アルメニア、バングラデシュ、グルジア、カザフスタン、キルギス、フィリピン、タジキスタンの7カ国では、25%強増加していることが明らかになった。こうした国々では、HIVの流行は、薬物を注射する人々、商業的性交渉に従事する人々、男性と性交渉を持つ男性の間に集中している<sup>37</sup>。若い人々は感染した人口のうちのかなりの割合を占めている。カザフスタンとフィリピンでは、HIVと共に生きる15歳以上の人々の中で、それぞれ29%、26%が若者で占められている<sup>38</sup>。彼らの大部分にとって、HIVへの感染は、暴力、搾取、虐待、放置といった子ども時代にさかのぼった不利益が連鎖した結果、つまり、保護とケアがもたらした帰結である。

ウクライナの4都市の路上で暮らす青少年についての2009年の調査では、15%を超える青少年が薬物を注射し、このうちの約半分が道具を共有していたことが明らかになった。そのほか、およそ75%が性交渉経験者で、その大部分が15歳以前に経験しており、思春期の少年の約17%と思春期の少女の約75%が性交渉に対して支払いを受けた経験があり、少年の10%以上、少女の半分以上が性交渉を強要された経験があることもわかった<sup>39</sup>。このようにはっきりとした脆弱性が見られるにも関わらず、HIV感染のリスクが最も高い同じ青少年が、必要なサービスから排除されていることが多い。しばしば政策や法律が作りだした社会的烙印や障壁によっ

て、こうした最もリスクの高い若者たちが予防サービスを受けることができないのである。

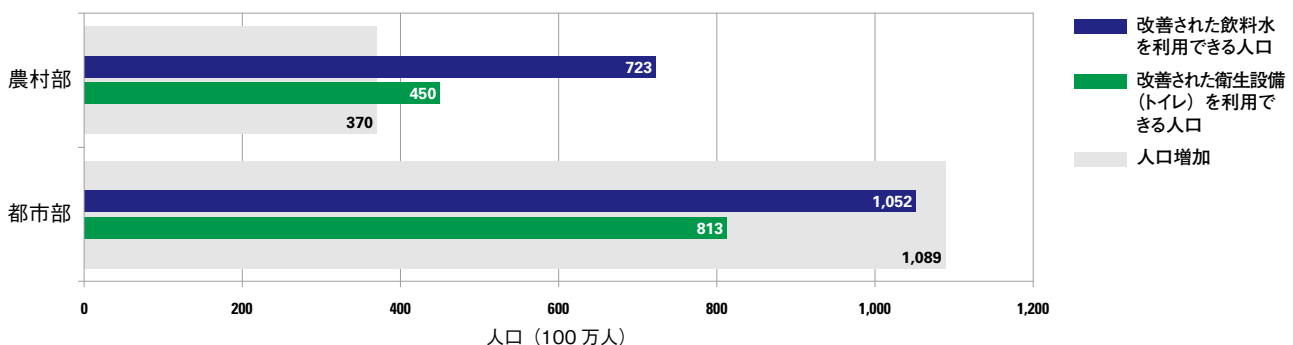
### メンタルヘルス（精神的な健康）

都市の生活は、子どもたちや若者の精神的な健康に悪い影響を与えることもあり、特に彼らが貧しい地域に暮らし暴力や薬物乱用の危険にさらされている場合はなおさらである<sup>40</sup>。都市の貧困地域に暮らす子どもたちは、都市の平均より程度の深い憂鬱や悩みを経験している。米国における健康の社会的決定要因の検討では、社会経済的地位の低い地域に暮らす子どもたちには、行動的、感情的問題が生じやすいと結論付けられている<sup>41</sup>。多くの調査によると、幼年期および思春期に経験したメンタルヘルスの問題は成長と発達、学校の成績、友達や家族との関係に大きく影響を与え、自殺のリスクを高める可能性もある<sup>42</sup>。精神的苦痛の原因の一つとして子どもたちや周りで子どもたちを知る者らがよく言及するのは、恵まれない人々の子どもとして見られることに起因する社会的烙印である。

農村部より都市部の子どもと若者は、アルコールや違法な薬物を利用しやすい場合が多い。彼らはストレスに対処する手段として、もしくは、雇用、あるいはスポーツやユースクラブのような娯楽の機会がない怠惰感や欲求不満のはけ口として、こうした薬物に頼ることがある。

図2.5. 都市部では、改善された水と衛生設備（トイレ）へのアクセスが人口成長の速さに対応できていない

世界で改善された飲料水および衛生設備（トイレ）を利用できた人口と人口増加との比較、1990～2008年



出典：WHO/ユニセフ共同モニタリング・プログラム、2010年



インドネシア、アチェ州、アチェ・ブサル県の小学校で、せっけんで手を洗っている。

## 水と衛生

子どもの権利条約第24条は締約国に対し、到達可能な最高水準の健康をすべての子どもに保証するための努力を定めている。これは、清潔な飲料水の供給や環境汚染の危険性の除去にまで及ぶものである。

安全が確保されていない水、粗末な衛生設備（トイレ）、不潔な生活状態は、毎年多くの命を奪っている。そのうち下痢性疾患が原因で死亡する5歳未満児は120万人に上ると推定される。不十分な上下水道と衛生設備（トイレ）が過密な環境と結びついた都市の貧困地域では、糞便による汚染の可能性が最大化しやすい<sup>43</sup>。

世界的にみると、都市居住者（96%）は農村部に暮らす人々（78%）に比べて改善された水源へアクセスしやすい。そうであっても、改善された飲料水が得られる範囲は、都市の人口成長の速さにほとんど追いついて行けない<sup>44</sup>。また、改善された水源へのアクセスが必ずしも十分な水の供給を保証するわけではない。都市の最も貧しい地区では、多くの人々が他の地区から出る水を汲むために歩かざるを得ないか、民間業者から水を買わざるを得ない<sup>45</sup>。都市の貧困層にとっては、1リットル

の水のために、水道が利用できる裕福な隣人の50倍以上の支払いをすることはよく見られることである<sup>46</sup>。安全な飲料水や基本的な衛生環境を保つのに十分な水の供給がなければ、子どもたちの健康は損なわれる。子どもの疾病率および死亡率を軽減するには、アクセスの向上は今も不可欠である。

都市の人々は全体として農村の人々よりも衛生設備（トイレ）にアクセスしやすいが、その普及範囲は都市の人口成長に追いつかない。結果として、屋外排泄をする都市居住者の数は1990～2008年の間に1億4,000万人から1億6,900万人に増加した<sup>47</sup>。人口が密集した都市居住地でのこうした屋外排泄の影響は、公衆衛生では特に憂慮すべきである。過密で不衛生な状況があると、都市のスラムはコレラなどの感染性疾患に対して特にリスクの高い地域になる。

都市には改善された衛生設備（トイレ）があったとしても、それを大人数で共有していることも多い。スラムに個別のトイレを建設するには、空間の広さ、居住期間、費用を考慮すると限界がある。公共の衛生設備（トイレ）があっても、大抵混み合っていて管理不足であり、汚染

# 子どもの権利を守る都市格差の マッピング（地図化）

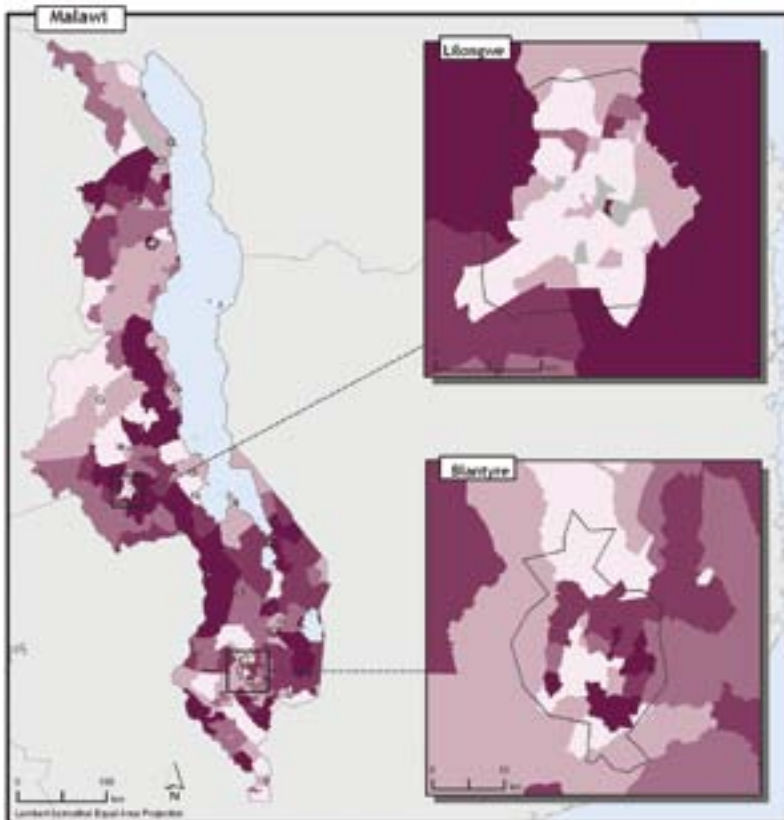
細分化され、正確で利用可能なデータを収集することは、都市部の子どもたちの状況を認識し、改善する上で不可欠なステップである。情報を革新的な視覚表示で見せることによって、格差の明確化に役立ち、地域の意思決定者による行動を促す。

貧困のマッピング（地図化）の概念は、社会階級に応じた生活水準の格差を明確化する方法として1世紀以上に前にロンドンで始まったものである。今日のコンピュータ技術によって、これまで文章や表で表していた複合的な情報を表示するのに、関連づけたい数枚の単純な地図とその相関を編集して一つにま

とめることができるようになった。

州、地区、または自治体に関する詳細なデータが入手できない場合、「小地域推定」という方法により、国勢調査や世帯調査の情報に基づいて国レベルより小さな試算を作成することができる。地理情報システム (GIS) によって試算を統合することで、都市部と農村部の格差、および都市化しているゾーン内の格差を示す地図を作成することができる。

図2.6. マラウイのリロングウェおよびブランタイアにおける貧困のマッピング



マップの色は貧困の程度を示し、色が濃いほど貧困が深刻である（ここでは、実際の世帯の福祉レベルと貧困ラインの間の差を平均値によって測っている）黒い線は大規模な都市部を示している。

出典：コロンビア大学国際地球科学情報ネットワークセンター、*Where the Poor Are: An atlas of poverty*, Columbia University Press, Palisades, N.Y. 2006年 p.37、図5.5、1997～1998年のデータに基づく。<[www.ciesin.columbia.edu](http://www.ciesin.columbia.edu)>を参照。許可を得て複製。

コロンビア大学国際地球科学情報ネットワークセンターは、この方法を用いてマラウイの都市の所得格差を明らかにした（図2.6参照）。マップは貧困の度を示しており、一目で理解できる都会と農村部の分析だけでなく、首都のリロングウェとそれに匹敵する規模の都市であるブランタイアの主要な2都市の比較も可能である。この例では、色が濃いほど貧困が深刻であることを表しており、リロングウェはブランタイアよりも貧困のレベルが低いと思われる。しかし、貧困のパターンは異なっている。ブランタイアは隣接する地域よりも深刻な貧困のレベルが示されている一方、リロングウェは貧困地域に囲まれた比較的富裕な都市の中心でありながら、都市境界内に貧困のポケット（孤立した濃い地区）も示されている。このようなケーススタディによって、都市の多様性が明らかになる。

もう一つの例はイギリス公衆衛生観測所 (English Public Health Observatories) によるものである。実務家、政策立案者、および一般市民がこの双方向オンラインツールを使用し、地区と地元当

局レベルで32の健康の状態を表す指標を示して、分析することができた。子どもと若者に特に重点を置いた指標の例としては、小児期の肥満や身体活動、10代での妊娠、母乳育児、虫歯、子どもの貧困、ホームレス、教育面の達成度、犯罪および薬物の使用がある(図2.7.参照)。

大規模な都市になると複数の地方自治体を含んでいることも多いが、その場合は大都市内の個々の行政地域の比較が可能である。グレーター・ロンドンには32の区(バラ:borough)に分かれている。都市部の格差は非常にはっきりしている。インナーロンドンのタワーハムレッズ区に暮らす子どもの57%が貧困であるが、これはイングランドのどの区よりも高い割合である。シティ・オブ・ウェストミンスターは子どもの肥満の割合が最も高い一方、サザークは10代の妊娠の割合が国内で最も高いレベルにある。対照的に、アウターロンドンのリッチモンド・アポン・テムズ区では子どもの健康と福祉が良好なレベルであることが示されている。そして全体的に、ロンドンの子どもたちは平均以上に歯の健康が良好と見ることができる。

このツールを用いると、利用者は都市の貧困などの変数と子どもの様々な健康アウトカム(施策や事業の実施により生じる効果)を相互に関連付けることも可能である。地方自治体や保健サービスを提供する機関等はこの情報を利用し、原因だけでなく結果にも重点を置くことによって健康の不公平の軽減に努めることができる。子どもの健康と福祉に関する都市指標のマッピングから明らかになるのは、世界で繁栄をきわめる都市の中でも子どもの権

利と発達の見込みは一様ではないため、格差の問題にしっかりと焦点をあ

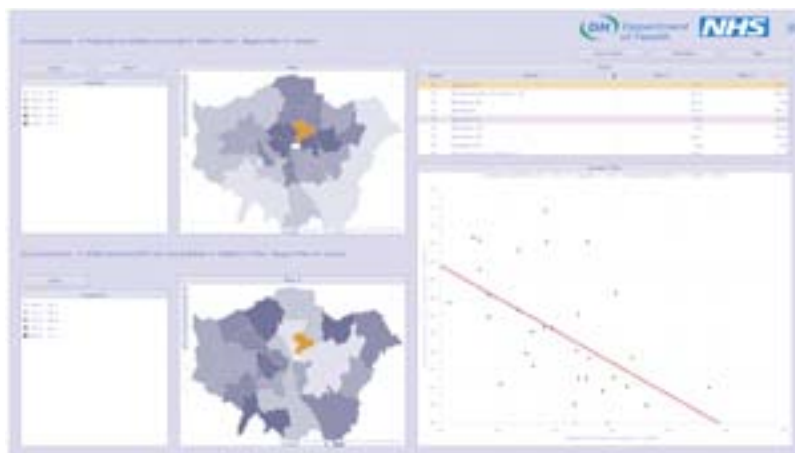
てる際は、開発途上国に限定すべきでないということである。

### 図2.7. イギリス、ロンドンにおける健康アウトカム(施策や事業の実施により生じる効果)の追跡

左側のマップは、貧困の程度に応じて色が付けられている。比較用に選択した区はオレンジで表されている。右側の表の信号色で示しているのは、各地域の比較結果である。



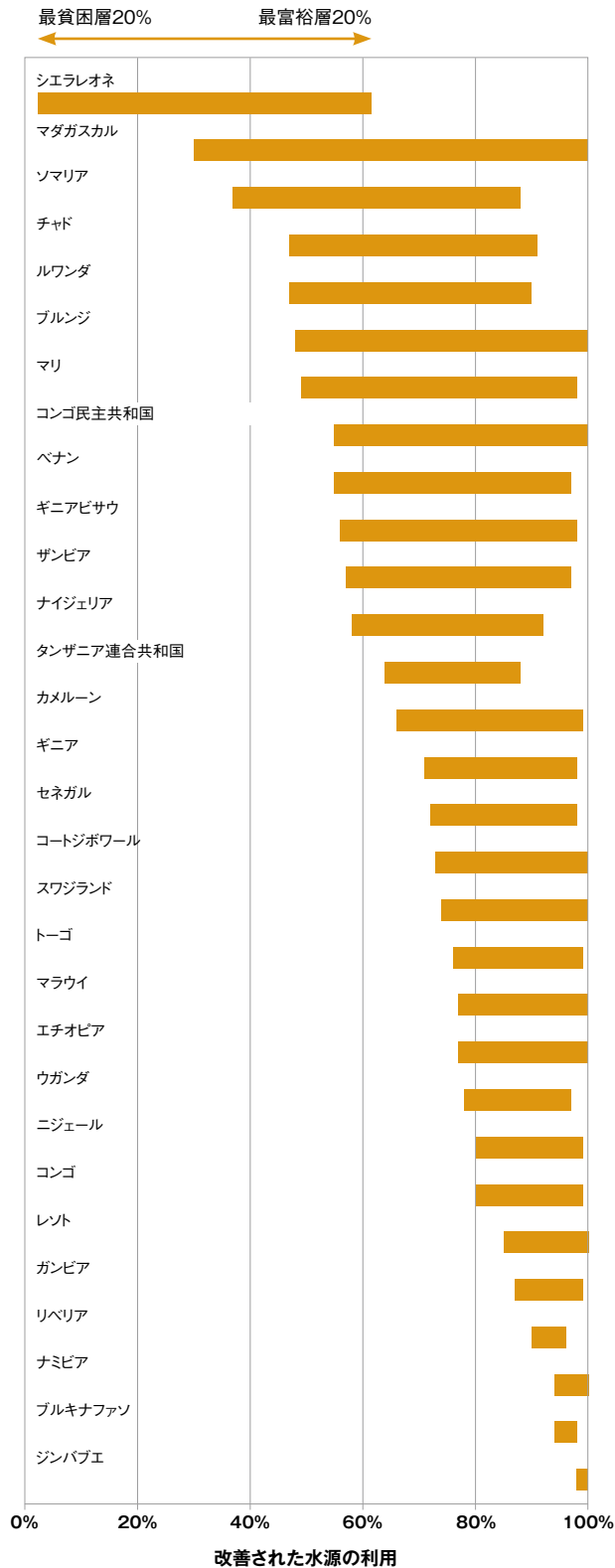
このツールを用いて、指標間の相関を示すことができる。以下の散布図は貧困に暮らす子どもたちの割合と教育達成度の関係を示したものである。上のマップでは、色が濃いほど貧困に暮らす子どもたちの割合が高いことを示しており、下のマップは濃い地域ほど成績の点数が良いことを示している。



出典：イギリス公衆衛生観測所との協力。サンプルのスナップ写真は<[www.healthprofiles.info](http://www.healthprofiles.info)>。Crown Copyright 2011. 許可を得て複製。

## 図2.8. 都市の収入の格差は水のアクセスにおける不平等も意味する

アフリカの一部の国々での都市部における改善された水源の利用（棒グラフ左端は、都市世帯の最貧困層のうち改善された水を利用する割合を示しており、右端は最富裕層を示している。）



出典：アフリカ諸国のMICSおよびDHS、2004～2006年。入手可能な国別データに基づく。

されている。子ども用の特別な設備もほとんど見られないため、共同のトイレの使用を待っている子どもたちは、混み合う時には押しつけられている場合が多い。少女は、生理が始まった場合は特に、十分なプライバシーがないだけでなく、性的嫌がらせまたは虐待の危険にもさらされる恐れがある。

## 教育

子どもの権利条約第28条では、締約国は教育に対する子どもの権利を認め、「この権利を漸進的にかつ機會の平等を基礎として達成する」ことを約束している。

都市環境に暮らす子どもたちは、一般的には教育を受けるにあたり優位性があると考えられている。彼らは統計指標の範囲では裕福であり、小さな頃から恩恵を受ける可能性が高く、また初等・中等教育への入学と修了の可能性も高い<sup>48</sup>。しかし、社会的に提供される他のものと同様、全体的な統計は誤解を生んでいる場合がある。実際のところ、都市の不平等によって子どもたちの教育の権利は大きく損なわれている<sup>49</sup>。貧困によって荒廃した都市部では、多くの場合、乳幼児期の教育プログラムがないのはよく知られている。最初の数年間はその後の人生に深く永続的な影響を与え、ひいてはその他多くの人々の人生にも影響が及んでいることであり、このことは嘆かわしい事実である。

## 乳幼児期の発達への支援

子どもたちは教室に入るずっと以前から学習を始めている。子どもたちは家族や養育者と交流しながら、誕生した時から学習を始めており、その後の学習の基盤は幼少期に確立される。この重要な時期の貧困、不健康、栄養不足、刺激の欠如は教育的な基盤を損なう恐れがあり、子どもたちが達成できることを制限してしまう。ある試算によれば、開発途上国では2億人を超える5歳未満児が、彼らの持つ潜在的認知能力に達しきれていない<sup>50</sup>。

子どもの生存、成長、学習を支援するには、貧しい都市のコミュニティに適切な乳幼児期の教育プログラムを確立することが不可欠である。乳幼児期の教育プログラムがあれば、子どもたちの認知的、社会的、感情的発達が促進され、健康、栄養、衛生状態も向上する。さらに、それによって母親や養育者はこれまでの役割から解放され、公共の領域に参加することができる。しかし、そのような教育プログラムがあっても、すべての子どもたちに恩恵があるわけではない。2005～2006年にエジプトの都市部に暮らす子どもたちの25%は幼稚園に通っているのに対し、農村部では12%、さらに都市の世帯





アルバニアのティラナの、かつては無断占拠者の居住地であったが現在は大規模な住宅地であるBathoreで、1,000人の生徒用に建設されたHalit Coka義務教育学校および高等学校に通う4,000人の子どもたちの一部。

の最貧困層20%の子どもたちのうち、幼稚園を利用できたのはわずか4%である<sup>51</sup>。都市を背景に貧困に苦しむ子どもたちは、エジプト以外の多くの国々でも同様に不利益を被っているのが見受けられる。

## 初等教育

多くの国々が普遍的初等教育の追及で前進してきたにも関わらず、似たような格差、つまり、数ある要因の中でも親の収入、ジェンダー、民族に基づく不平等を映し出す格差が、小学校に根強く残っている。2008年現在、6,700万人の初等教育就学年齢の子どもたちが依然として学校に通っておらず、そのうちの53%が少女であった<sup>52</sup>。

初等教育は一般的に、農村部よりも都市部の方が受けやすいが、貧困の中で育つ子どもたち、特に、公的な教育がほとんどないか、まったくないことも多いスラムでは、多くの子どもたちの手に届かないままである。家族は、費用を負担して質の悪い過密な私立学校に子どもを通わせるか、子どもたちを学校から完全に引き離すかのいずれかの選択を迫られることが多い。

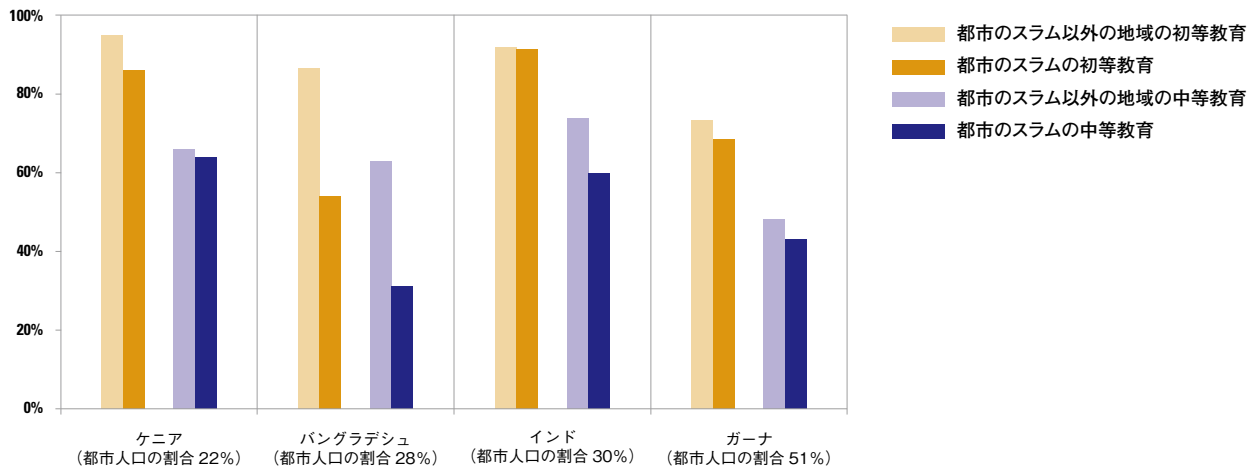
初等教育が無償の国であっても、付随的な費用は貧困の中で暮らす人々の不利益になる。生徒たちは制服や学用品を買い、試験を受ける費用を支払わなければならない場合もあり、こうした費用がまとまると、子どもたちが学校に通えないほど高額になることが多い。バングラデシュのダッカで、親が教育費を子ども一人あたりに世帯収入の平均10%を費やすとすると、最貧困層の家庭



モルドバのキシナウで、母親が見守る中、少女が言語療法を受けている。

## 図2.9. 学校の出席率はスラムで低い

ケニア、バングラデシュ、インド、およびガーナにおける都市部の初等・中等教育への出席率



出典：ケニア DHS 2003年、バングラデシュ DHS 2007年、インド DHS 2005～2006年、ガーナ DHS 2003年、例示として選択された国データに基づく。

ではこの値が20%の増加に匹敵する。ブラジルのサンパウロ、モロッコのカサブランカ、ナイジェリアのラゴスでの最近の調査からは、五分位階級別に見た所得が最下層に属する家族は、子どもの教育に収入の4分の1以上を費やしていることが明らかになっている<sup>53</sup>。

路上で生活するか、労働する子どもたち、移住してきた子どもたち、難民や国内で強制退去にあった人々の子どもたちなど、社会から疎外された集団は特に大きな課題に直面している。例えば、中国の都市では最近まで、公式に登録されていない移住者は、子どもたちを学校に入学させるのが難しい現状があった<sup>54</sup>。また、貧困、言語、ジェンダー等で違って見える子どもたちが差別に遭うということもきわめて多い。

難民や国内避難民は、都市部のインフォーマルな居住地で暮らすことが多いが、すでに負担感のある学校が、住む所のない子どもたちの流入に対処するのは困難な場合もある。強制的な移動は子どもたちの教育へ深刻な混乱をもたらすことも実証されてきている。ここでもやはり、最も過酷な影響を受ける人々は、ほとんど、貧困、ジェンダー、民族などの要因のため、それまでに社会から疎外されている人々である<sup>55</sup>。

都市の貧困地域出身の子どもたちは、学校に通う可能性が最も低い。インドのデリーでの調査では、2004～2005年にスラムで暮らした子どもたちの初等教育への出席率は54.5%であったのに対し、都市全体では90%であったことが明らかになった<sup>56</sup>。バングラデシュの2009年のデータによれば、中等教育でその格差はさらに顕著で、スラムに暮らす子どもたちで中等教育に出席しているのは18%なのに対し、都市部全体では53%、農村部では48%であった<sup>57</sup>。こうしたことはたとえ進歩があったとしても、認められるものではない。タンザニア、ザンビア、およびジンバブエでは1990年代後半、農村部とスラム以外の都市部で就学率に改善が見られたが、都市のスラムでは悪化している<sup>58</sup>。

都市の貧困地域で選択できる教育の質については、別途検討が必要である。データは学校へのアクセス、就学、在学期間に重点を置いているが、こうしたデータは、教育を受けられるかどうかという面での質であり便益である。しかし、過密であったりトイレのような施設が十分なかったりすることが、教育の質を損なう要因の一つなのである<sup>59</sup>。

若者の雇用機会の創出も不可欠である。読み書きの能力や教育的成果を向上させても、それに見合うふさわしい仕事は得られないと感じる都市部の若者が非常に多い。世界中の若者の多くが学校にも通わず、仕事もせず、実質的には定職のない状態である。

## 子どもの保護

子どもの権利条約第19条は、締約国に「児童が父母、法定保護者または児童を監護する他の者による監護を受けている間において、あらゆる形態の身体的もしくは精神的な暴力、傷害もしくは虐待、放置もしくは怠慢な扱い、不当な扱いまたは搾取（性的虐待を含む）からその児童を保護するためすべての適当な立法上、行政上、社会上および教育上の措置を取る」ことを求めている。第32条は、子どもの経済的搾取と危険労働からの保護の権利について述べており、第34条は性的搾取、第35条は人身売買に重点を置いたものである。

## 子どもの人身売買

どの時点の調査でも、およそ250万人が人身売買の結果として強制的に働かされており、そのうちの22～50%が子どもである<sup>60</sup>。子どもの人身売買は隠ぺい、否定、無視されることが多く、包括的なデータを入手することが困難である。都市部で主に行われているのは、性的労働のための人身売買、そして都市の路上で生活または労働する子どもたちが対象とされた人身売買などである。

多くの子どもたちが農村部から都市部へと売買されている。2001年に実施された、タンザニア連合共和国の主要都市に暮らす9～17歳の性的搾取をされた少女たちに関する調査では、少女たちの多くが国の内陸部から売買されてきたことがわかった。一部の少女は家庭内労働者として採用され、雇用主の住宅内で虐待を受けていた。また、売春目的で直接売買され、仲間によって連れてこられる少女もいた<sup>61</sup>。ある調査からは、インドの主要都市であるムンバイ、デリー、コルカタなどでは人身売買された少女の大半は性的労働者として働かされていることが明らかになった。バングラデシュの都市では、路上の性的市場や売春宿で搾取されている少年少女が数多くいる<sup>62</sup>。

東ヨーロッパでは、13～18歳の子どもたちが特に人身売買のリスクに直面している<sup>63</sup>。貧困、アルコール依存、家庭の機能不全、薬物乱用、性的虐待、家庭内暴力によって子どもたちの立場は一層弱まり、路上や施設において学校に通っていない子どもたちはより大きな危機に

瀕していることが、実証的に示されている<sup>64</sup>。

難民や、国内で強制的な移住をさせられた子どもたちなど、出生証明書または公的な登録文書がない子どもたちは人身売買のリスクが特に高いはずであり、保護はおろか、行政がこうした子どもたちを追跡するのはきわめて困難である。多くの国々が子どもの人身売買と闘うための国家的な行動計画を採用しているが、大部分のデータが、性的搾取目的の国境を超える少女と女性の人身売買を中心にしているため、信頼できる統計情報がなく、こうした計画には大きな障害が伴う。



アルゼンチン、ブエノスアイレスの列車通勤客に商品进行5歳の少女。彼女は3歳の時から、同市の公共交通機関でヘアピンなどの商品进行働いている。

© UNICEF/NYHQ2011-0219/Sebastian Rich



アフガニスタンのヘラートで、機械工の作業場で働いている。

## 児童労働

人身売買がなくとも、多くの子どもたちが生きるために労働を強いられている。2008年には、世界中で5～17歳までの約2億1,500万人の少年少女が児童労働に従事し、そのうち1億1,500万人は危険な労働に従事している<sup>65</sup>。

子どもたちは、屑拾いや靴磨き、露店での給仕、路上でのたばこ売りをして働くか、家庭や工場で働くかをしている。児童労働に従事する子どもたちの多くは、最悪の形態を経験している。強制労働、違法行為、武装した戦闘行為、家庭内労働などのこうした子どもたちはほとんど表に出ないため、このような形態の児童労働に立ち向かうのは最も困難なことである。

子どもの家庭内労働は主に都市の現象である。というのも、農村部で働く子どもたちは、無報酬の家族として農業労働に関わる傾向が強いためである。家庭内労働者は大部分が少女で、孤立している上、雇用主の気まぐれで独裁的な規律に従っており、こうした雇用主から虐待を受ける可能性もある。性的虐待も多いが、ほとんど告発されることがない。子どもの家庭内労働者は、精神的

な問題に苦しむこともある。例えば、ケニアの調査では、こうした子どもたちは他の状況にある子どもたちに比べて不眠、夜尿症、鬱などを経験する可能性が高いことが明らかになった<sup>66</sup>。

## 路上で生活し、働く子どもたち

推定では数千万人の子どもたちが、世界の町や都市の路上で生活するか働くかしており、その数は世界的な人口成長、移住、都市化の進行につれて増加している。

多くの理由から子どもたちは路上での生活と労働に頼っている。家庭や地域での暴力や虐待によって多くの子どもたちが逃げ出さざるを得ないことは、バングラデシュのダッカ、ロシアのモスクワといった多様な都市における調査から明らかになっている<sup>67</sup>。貧困も原因の一つである。虐待、衝突、放置がどの家庭で起こる可能性がある一方、貧困や社会からの疎外によってほとんど選択肢を持たない子どもたちは、路上が逃れるための最善の選択肢であると考えられることが多いのである<sup>68</sup>。

路上生活は子どもたちを暴力にさらしているにも関わらず、子どもたちに対する犯罪はほとんど捜査されない

上、子どもたちを守る態勢を持つ者もほとんどいない。それどころか、浮浪や家庭からの家出が禁止されている国や都市の多くでは、路上で生活または労働する子どもたちは、まずはそうした罪を犯したとして犠牲になる場合が多い。研究者、国家機関、国際人権団体からは、世界中の都市の路上にいる子どもたちは警察や治安部隊から虐待を受けているという報告も出ている。

子どもたちのジェンダー、年齢、民族の違いや、障害の状況は、彼らが経験する暴力の範囲、種類、そして彼らが培う対処の仕方に影響を及ぼしている。ブラジルの都市の路上にいる子どもたちに関する2000年の調査では、少女よりも少年の方が空腹になる割合が高く、警察

による身体的暴力を経験する割合が高い。少女はお金を請うことが少なく、路上よりも施設で寝泊まりする傾向が高いことがわかった<sup>69</sup>。また同年に実施された別な調査では、少女の方が暴力を内在化させてしまうことが多く、継続的な虐待を受けるリスクが高いことが明らかになっている<sup>70</sup>。

本章でまとめられた問題は、子どもの権利に対する不条理な暴力的行為である。以下の章では、子どもたちが都市で直面している課題と機会について入念に考察し、都市化が進む世界に生きる子どもたちのための、生活の向上を目指すイニシアティブを論じていく。

## ミレニアム開発目標

ミレニアム開発目標（MDGs）の8項目は、飢餓と貧困、教育、子どもの生存および妊産婦の健康、ジェンダーの平等、HIV/AIDSおよび開発に向けたグローバルなネットワーク構築の必要性を含む、幅広い問題を網羅するものである。この目標実現に向けた前進は、21の具体的なターゲットに照らして評価される。

MDG7 は環境の持続可能性の確保についての約束を含むものである。都市の様相に関するものの一つであるターゲット11は、2020年までに1億人以上のスラム居住者の生活を顕著に改善することを目指している。これは、「スラムのない都市（Cities without Slums）」イニシアティブとしても知られている。環境面の問題と都市のスラムに特に重点を置いただけでなく、MDG7は2015年までに安全な飲料水と基本的な衛生設備（トイレ）を持続的に利用できない人々の割合を半分にするという約束を掲げている。

MDG7のターゲットの一つはスラム居住者に特化するものではあるが、その目標は、個々の開発の優先事項の連続体として捉えるべきである。つまり極度の貧困と飢餓の撲滅（MDG1）、普遍的な初等教育の達

成（MDG2）、ジェンダーの平等の促進と女性の地位向上（MDG3）、乳幼児死亡率の削減（MDG4）、妊産婦の健康状態の改善（MDG5）、HIV/AIDSの蔓延防止（MDG6）、または開発のためのグローバルなパートナーシップの推進（MDG8）のための一致団結した行動がなければ、世界のスラムに暮らす人々の生活に対する実質的な改善はできないのである。

国のスラムに対する取り組みは、放置、強制退去、または不本意な再定住といった否定的な政策から、コミュニティの関与、スラムの改善、権利に基づく政策といった積極的な取り組みへと移行していることが実証されてきている。それでも、世界全体のスラムの居住者数は、2000年にターゲット11が設けられて以来、6,000万人増加している。

スラムは、貧困が都市化していることの物理的な表れである。貧しい都市居住者の数が増加し、都市圏における不平等が減少する兆しは全くない。将来的な国際目標は、この問題の規模拡大を考慮に入れなければならない。

第 3 章



# 都市が突きつける 課題

本章は、都市への移住の理由やその経験から、経済ショック、暴力、災害への直面で生じる課題に至るまで、都市部で生きる子どもたちの生活を形作る現象について考察するものである。

## 子どもの移民たち

長い間都市は、明るさに満ち発展を約束された場所として人を惹き付ける魔力があると思われてきた。農村部から都市部へと移住する人々が抱くイメージは、想像の集合的な産物となって根強く残り、移住は依然として多くの地域で重要な役割を果たしている。例えば、西アフリカでは農村部から都市部への移住が顕著であるが<sup>1</sup>、ヨーロッパ、アジア、北米においては、国を超える移住が今も人々の移動の主な要素となっている<sup>2</sup>。

歴史的に、都市部での資源へのアクセスは公平でなかった。どのような場所にも、政治社会的な偏見から生じた地域独特の脆弱さがある<sup>3</sup>。それは長い間積み重

なり、現在も続くものである。新たに都市へ来た人々は都市社会の周縁に押しやられてしまうかもしれないが、こうしたことは、さらなる移住を思い留まらせるような、(当局の)意図的な対応につながりかねない。移住者の中でも、特に公的な文書なしに移住する人々は、公的サービス、社会保護、そして救急保健ケアまで拒絶されることがある。排除が慣例化すると、サービスを提供する表向きの方法として、移住労働者への登録要請の形をとることがあるが、こうした方法は、実際にはその反対の目的でなされることが多い。このような要請は、学校教育などの必須サービスを移住家族が利用できるようにするというよりは、登録されていない人々に対してそうしたサービスを拒絶する働きをすることが多く<sup>4</sup>、登録にかかる処理が煩雑であるか費用が高額であれば、なおさらその傾向がある。

子どもの移住者のほとんどは家族との移動で<sup>5</sup>、雇用や機会を求める両親や養育者が伴っている。2008年に



中国四川省、綿陽の市内で、2008年の地震で家を失った人々のための避難キャンプでは、人々が列になって食料を待っている。

は、中国の子どもの人口のおよそ10分の1、つまり2,730万人の子どもたちが両親と共に国内で移住した<sup>6</sup>。しかし、単独で国内を移動する子どもや若者もかなりの数に及んでいる<sup>7</sup>。12カ国の国勢調査と世帯データの最近の分析では、12～14歳で移住する子どもたちの5人に1人、そして15～17歳で移住する子どもたちの半分は、親を伴わずに移動していることが明らかになった<sup>8</sup>。

子どもや若者は、決まったパターンで移住する傾向がある。子ども単独の移住の割合がきわめて高い西アフリカや南アジアでは<sup>9</sup>、子どもの移住者の大部分が13～17歳の間に家を出ている。こうした子どもたちの多くが貧困の農村部で育っており、家族の収入を補うため、毎年収穫の少ない期間に数ヶ月、あるいはもっと長い期間に渡って、職を求めて旅をするのが一般的である<sup>10</sup>。インドだけでも、単独か家族と一緒にを問わず、400万人以上の子どもたちが季節的に移住していると考えられる<sup>11</sup>。

おとな同様、子どもたちも様々なプッシュ（送り出す）要因、プル（引き込む）要因を受けて移住している。多くの子どもたちにとって移住は、経済的または社会的機会を得るためか単に貧困からの逃避かに関わらず、より

良い生活を確保するための試みといえる。親を失くすといった家庭の暮らし向きが理由で移住する者もいれば、内戦や自然災害、またそれに伴う社会の変動や食料不足から逃れるために移住する者もいる。不安定な、または困難な家庭環境が一因である場合も多い。子どもたちは、養育者から放置や虐待を受けたことを理由に家を出ざるを得ないことがある。また、自我を作り上げる手段として、つまり実質的に独立を宣言するために家を出る例もある<sup>12</sup>。強制か自発かを問わず、またおとなの養育者がいるかどうかを問わず、移住にはリスクが伴うため、そうした子どもたちを保護するには、彼らの年齢に適した対策が必要である。

家族を助けるために移住した子どもたちも、ひとたび都市に入ると、都市経済に加わることによって両親とのつながりが弱まったと感じることもありうる<sup>13</sup>。実際に、家を出るという行為は家族の義務を放棄したとみなされ、両親との対立を引き起こすこともある。また、さらなる教育の機会を夢見て都市の中心にやってきた若者たちは働かなければならないため、それが叶えられないことが非常に多くなっているということが、バングラデシュとガーナでの調査から、それぞれ確認されている<sup>14</sup>。





## 分離した世界 ロマの子どもたちの孤立

オイゲン・クレイ、ルーマニア、ロマ教育基金ルーマニア支部長

2005年、中部・東部ヨーロッパの各国政府は「ロマの人々、インクルージョンの10年」を宣言し、「差別の撲滅、およびロマ（人）と社会の間の受け入れがたい格差の解消」を確約した。10年目を迎える2015年に向かって時は進むが、教育、ジェンダー、健康といった重要な分野の歴史的不平等を正すこのような取り組みから、それほど大きな成果は得られていない。ロマの子どもたちのワクチン接種率は依然としてかなり低く、その結果は驚愕するものとなっている。2009年にブルガリアではしかの発生があった際、全症例の90%はロマ民族のコミュニティで発生していたのである。

最新の公式データによると50万人以上のロマ人が住むルーマニアでの（別な試算では280万人にのぼる）、格差を解消してインクルージョン（誰もが受け入れられる社会）を促進する取り組みには、困難と好機が存在していることが明らかになっている。2001年、ルーマニア政府は国内のロマの状況を改善する国家戦略を採用した。10年が経過したが、地方自治体のわずか13%しかロマのコミュニティに対する具体的な対策を導入していない。ソーシャル・インクルージョン（社会的包摂）に向けた前進は着手以来遅く、2008年にこの地域を襲った世界的な経済危機によってさらに前進が妨げられている。失業率が上昇する只中、地方自治体の多くが、社会的支出を削減している。

貧困は、ルーマニアの都市部においても農村部においてもロマのコミュニティに影響を与えている。最貧困層は、

主に中規模の町や大規模な村に集団で暮らしている。このような幅広い地域にわたってその都市環境の状況を際立たせているのは、ロマの人々が事実上の「ゲットー」で暮らしているという、他の住民からのロマの分離である。「ゲットー化」の問題は、排除が物理的な形で明白に表れたものである。この問題の根源は、数世紀にわたる奴隷の身分からロマを解放する法案を通過させた1800年代半ばにさかのぼる。統合を促進したり容易にしたりする政策が何もないため、解放されたロマたちは都市部の周縁、つまり事実上の無人地帯に住みついた。私は自分の仕事を通じ、拡張しながらロマの居住区を取り囲んできた都市で、その開発計画が変わることなくロマのコミュニティを排除しているのを見てきた。ロマのコミュニティは孤立したままで、彼らの多くは公共の電気・ガス・水道などを利用することができない。定住できる住居がないのに加え出生や身分証明の文書がないことによって、保健ケアや教育の利用、雇用の機会が大幅に限られてしまう。強制退去は警告なく行われることが多く、こうした差別に拍車をかけている。

ブカレストのゲットーに暮らす子どもたちの生活はどのようなものだろうか。ロマ人口が多く、廃屋、貧困、学校に通わない子どもが多いことで知られるフェレンタリ地区の16歳の少年、ローレンティウの例を考えてみよう。ローレンティウは父親の死後、母親に捨てられたため、州の施設に入った。彼は現在、70歳の祖母と5人の兄弟と一緒にアパートで暮らしているが、請求書の支払いが苦しく、水道とガスは

止められている。ブカレストの、輝くばかりに栄える大通りからほんの数ブロック向こうで、食料を調理するガスも洗濯する水もない、じめじめした空間で子どもが育っていく——これが隣接する2つの世界の残酷な現実である。

都市の貧困は、自分の環境や豊かさの度合いをコントロールする力をほとんど持たない子どもたちにとっては、特に困難なものである。子どもたちの多くが自分たちが学校に通えないことを知り、その中で通学できた子どもは限られた支援でうまくやろうと必死である。ルーマニアに住むロマの子どもたちは、幼稚園に始まるあらゆる教育段階で就学率が非常に低い。多くの子どもが不必要に特別支援教育を受けている。2005年では、12歳以上のロマ人口のうち、学校に4年以上在籍した子どもはわずか46%であり（人口全体では83%）、何らかの中等教育以上に進学できたのは13%（人口全体では63%）に過ぎない。

カウンセリング、家庭教師、宿題の支援、そして子どもたちが問題を議論する空間を提供する非政府組織を見つけた幸運な子どもたちは、自信を得て自分の成績を伸ばし、高校や職業学校への足掛かりとして重要な8年生の最終試験に備えることも多い。ロマ教育基金は、ルーマニアに暮らす約5,000人のロマの子どもと若者の生活に良い影響を与えるよう取り組んでいる組織である。しかし、ローレンティウのような子どもはまだ多い。やらなければならないことは、まだ多く残されている。

オイゲン・クレイはルーマニアのブカレストにあるロマ教育基金のルーマニア事務所長である。彼はカナダのマギル大学の法学修士号を取得し、人権法および差別禁止法のほか、少数民族の権利擁護と教育政策を専門としている。彼の職歴の中心はロマのコミュニティに置かれており、過去14年以上にわたってルーマニアのロマの状況改善のための最初の欧州連合PHAREプログラム（東欧を対象とした市場経済と民主主義への移行のためのEUの支援プログラム）に従事し、ユニセフ・ルーマニア事務所でも教育担当官および社会政策専門家を務めたこともある。

## 犠牲者ではなく行動の主体者として

子どもたちは、社会的ヒエラルキーや階級、あるいはカーストを作ることに一切関与していない。それでも子どもたちは深刻な不平等社会に生まれ、社会的認知、因習、そしてステレオタイプによって非常に制約された（または時に援助を受けて）人生を生きていく。子どもたちを、単に自分たちではどうすることもできない犠牲者だとしてしまうのはたやすい。しかし、移民としての彼らの動機と行動を考えてみれば、子どもたちも自らの運命の主体として行動していることは明白である。

移住する、または職を探すという10代の決断は、目的を達成したり、または独立を主張したりするための試みを通して、力を得る経験となりうる。実際に、子どもたちが直面するあらゆる危険や困難に関して、実際の経験が否定的なものであっても、大多数が移住

を肯定的なものにとらえていることが、調査では明らかになっている。子どもたちの多くが、移住を自分自身に対して実質的な責任を取るための一歩であり、優れた教育を受ける機会を得る一歩であると考えている。

仕事も、生きていくために不可欠な様々な資源が別途提供されているならば、エンパワメントをもたらす効果を持ちうる。児童労働は、始めるには時期が早すぎ、搾取的で危険で虐待的である場合がきわめて多い一方、特に年齢が高い子どもたちにとっては、適切な仕事が、自尊心の確立や技術の指導、貧困への対処といった支援を通じて、発達に寄与するとの認識も重要である。子どもの権利条約は、子どもたちの能力の発達に従って、自主性を向上させるべきであるとの認識を示している。

学校教育の質も懸念事項の一つである。トルコでは他の地域同様、多数の移民が定住している貧しい地区や都市周辺の学校は、過密さと資源不足に苦しんでいる。こうした状況に加え、様々な言語を話す多様な文化的背景を持った生徒を受け入れざるをえないという課題も生じている<sup>15</sup>。

おとなを伴わずに移住する子どもたちは、搾取、虐待、人身売買に対して特に弱い立場にある<sup>16</sup>。支援や保護のネットワークがなければ、子どもたちは感情面で特に困難を来す。同様に、紛争や環境の厳しさを逃れるために難民や国内避難民になった子どもたち、またはそうした人々と共に移住する子どもたちを狙った、略奪が待ち受けている恐れもある。

世界で難民登録されている人々の半分以上が都市部で暮らしている<sup>17</sup>。身分証明を持つ者もいるが、多くの人々は、都市で居住する法的権利を持たないため、支援から排除されてしまう。こうした都市の難民や保護を求める人々の中で女性と子どもは、嫌がらせ、搾取、人身売買、およびジェンダーに基づく暴力のリスクに直面している<sup>18</sup>。難民や保護を求める子どもや若者、特におとなに伴われていない者は、再定住の段階で格段に弱い立場にある<sup>19</sup>。移動してきた両親のもとに生まれた子どもたちは身分を証明できなくなり、市民権を享受することができないかもしれない。国内避難民など家を失った人々は経済的資源がなく、社会的サービスを受けるにあたり都市の貧困層と競合してしまうかもしれない。ホストコミュニティ（難民たちを受け入れる市町村）、政府、国際社会にとって、起こりうるこうした様々な状況で効果的に支援することは、特に困難な課題である。

子どもたちは、自らが移住しなくても、都市への移住



リベリアのニンバ州、ログアトゥオ（Loguatu）の町に住む、おとなに同伴されずに逃れてきた6歳の少女。ここで彼女はリベリア人の家族と暮らしている。彼女は2010年のコートジボワールの大統領選挙後に起きた暴動で故郷を逃れてきた。

# 都市の緊急事態に役立つ戦略

子どもは皆、緊急事態に脆弱であるが、貧しい都市部に暮らす子どもたちは、紛れのない厳しい現実によって特別なリスクにさらされている。

第一に、病気の流行は保健サービスや衛生設備（トイレ）のない人口密度の高い場所で最も速い。第二に、武装集団、ギャング、犯罪シンジケート、反体制派、または政府軍による暴力は、不安定な状況や不安感を生む。子どもや女性にはそのことがきわめて強く感じられる可能性がある上、彼らはジェンダーに基づく暴力のリスクにもさらされている。第三に、農村部での紛争や自然災害の結果、国内で家を失った人々が都市部に大量に流入しうが、その多くの人々が避難民キャンプではなく、ホストコミュニティでの保護を求めているものの、ホストコミュニティはすでにインフラおよびサービスが弱体化している。こうしたことによって、ホストコミュニティの人々と家を失った人々のいずれもが極度の緊張に陥り、彼らは病気の蔓延や都市の暴力に対して一層脆弱になる。第四に、避難所の不足のほか、清潔な水、衛生設備（トイレ）、教育、および保健ケアの利用が限られているなど、困窮状態が以前から存在するということは、人道的支援が人々に届く前に、サービスの提供体系を築かなければならない状況であることを意味している。

都市において社会から疎外された場所で緊急事態が発生した場合、国内外の機関は子どもの健康、保健、安全、および幸福な生活への脅威に直面するものだが、ハイチのポルトープランス、ケニアのナイロビ、フィリピンのマニラで試みた革新的な対応は成功し、他

の地域にも適用できると考えられている。スラム・コミュニティに関する情報は、正しくなかったり、古すぎるか存在していなかったりすることが多いため、最も弱い立場にある人々や最もニーズが多い人々を見つけ出すことが難しい。しかし、解決策はすぐそばにあったのである。ナイロビでは、困窮したコミュニティがリスクに瀕している家族を特定し、緊急支援が必要になる可能性が最も高い人々をピンポイントで特定できるよう、その情報を人道支援機関に提供している。

ナイロビおよびマニラでは、現金給付システムによってその受取人が食料確保の手段を取り戻し、生計を再開するのに役立っている。コミュニティの委員会が最も脆弱な人々を特定し、支援機関がその情報を照会した後に携帯電話のSIMカードが配布され、それを介して受給者は現金を得ることができるようになった。

またマニラでは、2010年5月に導入された早期に警告の出せる監視システムの中で、コンピュータのハブにメッセージを送信し、病気の発生を報告するよう保健員に訓練を課している。

独立した大規模な居住地で貧困層が暮らす都市よりも、富裕層と貧困層が肩を並べて暮らしている都市の方が、受益者を特定するのが一層困難である。例えば、証明書の無い移民の集団は、特定されることによって政治的な動機による暴力や逮捕、または排除の対象となりうるという不安から、特定されること自体を望まない可能性がある。包括的な対象設定をすればこうした制約を克服することはできるが、

その方法が適切になるのは、危機が襲った直後の、影響を受けた人口全体が支援を必要としている時のみである。情報・サービスの提供や保護に応じる、立ち寄りやすいコミュニティセンターも役立つことがわかっている。

水や衛生設備（トイレ）のインフラ不足は、貧しい都市環境における主な課題であるが、災害によって多くの人々がこうした地域に押し出されてきた場合は、さらに大きな課題となる。このように利用者が急増する結果、飲料水が汚染される可能性がある。指定の廃棄物処理地点で空にすることができ、便器を備えた衛生的なトイレ設備が、ナイロビのスラムで導入され始めている。そのほかの革新的な方法である「簡易トイレ袋」は、生物分解ができ、庭のコンポストとして使用することも可能なため、地域の下水インフラに負荷をかけない。マニラでは、洪水に耐えられるように高い場所へのトイレの建設が進められている。こうした事例それぞれの成功のカギは、それぞれのイニシアティブの計画と実施にコミュニティが関わっていることである。

2010年の地震後のポルトープランスをはじめとする地域で、「子どもに優しい空間」が設けられ、子どもの心理的・社会的ニーズに対応しているほか、緊急事態に伴って生じる暴力、虐待、搾取のリスクの高まりから子どもたちを保護するのに役立っている。ジェンダーに基づく暴力から逃れてきた子どもたちへの対応に、特に重点が置かれている。

出典：ユニセフ緊急支援局

から影響を受ける。農村部では、多くの子どもたちが、両親、親せき、またはコミュニティの人々による世話を受けられずに取り残されている。2008年の中国では、こうした子どもたちが5,500万人に上った。取り残されることによって、心身面での苦悩や学習面での困難などが生じかねない<sup>20</sup>。しかし、こうした痛手は避けられないわけではない。フィリピンの移民の小学生に関する1998年の調査によると、広く親戚を含む家族からの十分なケアがあれば、特に子どものケアについての訓練、カウンセリング、またその他の形の支援がある場合には、両親の都合による移住が子どもの発達に支障をきたすわけではないことが明らかになっている<sup>21</sup>。

### 経済危機・経済的ショック

2007年、高所得諸国の金融資本に起こった経済危機は、いまま世界で高い失業率、悪化する労働環境、そして高値のまま予測の立ちにくい食料や燃料の価格に、影響を持ち続けていると見られる。

世界的に見ても、2010年後半には、経済危機が起こる前と比較して失業者数が3,000万人増え、その数は2011年にはさらに増加している<sup>22</sup>。その負担は15～24歳の労働者に偏って重くのしかかり、この年代の失業率は2007年の11.8%から2010年には12.6%に増加

した<sup>23</sup>。景気下降に関する以前の調査では、こうした若い世代は、個人的にも集団としても生活のあり方に長年に及ぶ影響を受けるため、孤立や幻滅を感じる状態に陥ってしまうことがわかった<sup>24</sup>。

都市の若者の失業率を算出するのは難しいが、入手できる数値からは懸念される実態が見えてくる。シエラレオネの都市部に住む若者は、農村部の若者や都市のおとなよりも失業する可能性が高い<sup>25</sup>。低所得国では、若者の失業率に関する統計的な根拠を十分に得にくい傾向があるのだが、その理由の一つには、かなりの割合の若者が正規の業種以外で働いていることが挙げられる。しかし、若者の間に大きな割合を占める「ワーキング・プア」の階層が経済危機によって膨らんでいる兆候はあり、<sup>26</sup> 貧困の軽減、教育、保健ケアでの前進を減速させている<sup>27</sup>。

極端な例では、失業が続くことによって市民に社会的な不安が生じる恐れがある。都市部は人口が集中していることから人々の高まった感情が限界に達しやすく、そうした騒乱の中心になりがちである。潜在的にも現実にも、市民の混乱は西アフリカの多くの都市の懸念材料になっており、農村部から都市への若者の移住がきわめて高い水準に達しているが<sup>28</sup>、雇用の増加もそうした流入



© UNICEF/NYHQ2009-1449/Peter Wurzel

フィリピンのマニラで、熱帯低気圧ケツァーナ（Ketsana）による洪水による泥と停滞した水に対処する居住区の住民たち。

# 女性・子どもと災害、 そしてそこからの回復力

フィリピンは、世界で災害と気候変動に最も脆弱な12カ国のうちの一つである。1980～2009年まで、自然災害によって約3万3,000人が死亡し、さらに1億900万人がその被害を受けている。フィリピンの脆弱性は主に、1,500の自治体と120の都市のうち60%が海岸に位置していることが原因である。1,100万人の人口を抱えるメトロ・マニラのように、自治体や都市の多くに海水面よりも低い地域が存在する。気象状況が深刻になり予測が困難になるにつれ、災害は国の将来に大きく立ちはだかることになる。

2009年9月26日早朝、地元ではオンドイ (Ondy) と名付けられた熱帯低気圧ケツァーナ (Ketsana) がマニラを直撃し、この50年で最悪の洪水を招く結果となった。その1週間後、地元ではペベン (Pepeng) と呼ばれる台風パルマ (Parma) が続いて直撃した。特に被害を受けたのは、都市で最も貧しい地域に暮らす推定22万世帯で、住宅はもろい上に水路沿いや低平地に建てられていた。元々こうした家族は台風への対処に慣れている。初期の警告があると、彼らは一家の荷物を屋根の垂木に吊り上げ、子どもを高い場所に住む親せきや友人のところに連れて行き、滞在させる。しかし、オンドイはそうした人々すべての不意を襲ったのである。

災害後のニーズ・アセスメント (何が必要かを評価すること) から、オンドイとペベンはおよそ930万人に直接的な被害を与えたという結論が出された。約1,000名の死亡が確認された。データは年齢別や性別で取られていなかったため、死傷した子どもや女性の

数は不明である。しかし、マニラや周辺地域で行方不明の子どもや同伴者のいない子どもを捜索する専門の現場チームが、子ども47人の死亡のほか、家族とはぐれた子ども、行方不明の子ども、または他の支援が必要な子ども257人 (6～18歳) を確認した。数名は溺死しており、飢餓、下痢、デング熱、呼吸器疾患に倒れた子どもたちもいた。

若者たちは回復力と創造性を見せた。彼らの携帯電話が被害を受けずに残っていれば、SMSネットワークが取り残された隣人たちの位置を追跡し、そこに救助者を案内することができた。彼らは、扉のない冷蔵庫など浮かんでいるものを何であれ使い、間に合わせのボートを作って、人々を安全な場所に運んだ。泥の山を片付けるのを手伝い、溜まったがれきを撤去し、そうしたがれきの一部をスクラップとして売った。彼らの多くは、働いて家族を支えるために学校を退学しなければならなかった。

これまでも貧しかった人々の家計収入が途絶えたことによって、子どもの健康と福祉に深刻な影響が及んだ。両親は洪水以前でさえ困窮していたため、一人ずつの食事を切り詰め、わずかな食料で数回の食事をまかなわなければならなかった。多少の余裕のある女性たちは、苦しむ人々に食料を分け与え、母親が仕事、金銭、救援物資を求めている間には子どもたちの世話を引き受けた。母親たちは、洪水から数ヶ月の間、彼女たちが家を出ようとする、子どもたちが理性を失くして母親にしがみつくと胸の締め付けられる話を語ってくれた。

女性たちは、特に再生と復興の段階で強固なリーダーシップを示した。他者への支援に尽力したほか、コミュニティ対応の組織化、収入を得る方法の開拓、地元自治体の職員への災害管理計画の改善要請を行うことによって、一般住民にオンドイ襲来以前の慣れ親しんだ日々を次第に戻していった。女性たちは男性と協力して遠隔地への移転の計画に抗議し、遠隔地では収入を得る機会がほとんどないために子どもたちを食わさせられない、と主張した。

2011年に、気候変動に関する今後の災害に備えて新たな法律が承認された。災害管理計画は強化された。そのため、台風ファルコン (Falcon) が大都市圏に同じような洪水をもたらした際、マリキナ市は適切な時期に避難を指示し、救助と救済支援を取り付けた。ムンティンルパ市はビニール袋を禁止した甲斐があった。市内の水路には障害物がなくなり、排水が促進されたのである。

こうした取り組みによる申し分ない効果も、オンドイで死亡した、またはトラウマを抱えた子どもたちにはすでになわぬものである。しかし、子どもの身元や居住地に関するコミュニティのデータの改善に加え、効率の良い救援物資の配布に関する地元自治体の職員とコミュニティの人々の訓練や、コミュニティ強化に基づく再建が相まって、次の世代への希望が見えている。

## Mary Racelis

フィリピン文化研究所研究員、フィリピン、マニラ、アテネオ・デ・マニラ大学社会人類学部教授

を吸収するには不十分である<sup>29</sup>。

2011年春に北アフリカと中東地域で拡大した抗議行動のデモ参加者は、雇用機会を得られないことに不満を抱く若者たちがかなりの割合を占めた。これは、チュニジアで起きた2010年12月の大卒の若者の自己犠牲に端を発している。

この地域での失業率は、十分な教育を受けた者に特に高く、大半が都市に住む若者である。技術を要する仕事の供給が、単に彼らの需要に適していないのである。一方、逆のことが経済協力開発機構（OECD）の加盟国には見られ、失業率は教育が不十分な人々で最も高くなっている<sup>30</sup>。

貧困層は、すでに持分の50～80%の金銭を食料に費やしているため、食費や燃料価格の上昇に対して特に脆弱であり、医療、教育、交通、または調理用燃料のためにほとんど残しておくことができない。こうした世帯はそれ以上支払う余裕がない上、彼らの購買力は、所得の減少、公共支出の削減、海外で働く家族からの送金額の縮小によってさらに減少してしまう<sup>31</sup>。政府には、経済危機による悪影響から、最貧困層の最も影響を受けやすい子どもたちを守る義務がある。



自分たちの家の焼け跡に立つ3歳から9歳の兄弟。2010年6月に起きたキルギスのジャララバード市内の民族紛争の後、両親と共にここに住み続けている。

© UNICEF/NYHQ2010-1241/Ciff Volpe

## 暴力と犯罪

犯罪と暴力は、都市部に暮らす数億人の子どもたちに影響を与えている。犯罪や暴力の対象になる子どもたちもいれば、暴行、強盗、地域紛争、殺人などの行為に加わったり、あるいはそれを目撃したりする子どもたちもいる。

## 武力紛争と都市部の子どもたち

グラサ・マシエルによる画期的な報告である「武力紛争が子どもに与える影響」が1996年に出されて以来、国際社会は深刻な懸念を持って、一層この課題に重点を置くようになってきている。数百万の子どもたちが殺され、傷害を追い、孤児になり、家族と離ればなれになっている。イラク、パキスタン、および武力紛争に巻き込まれたその他の国では、さらに数百万人が学校教育の機会を奪われている。多くの場合、諸権利の剥奪状況は、都市部で最も悪い。研究者によれば、例えばタジキスタンでは、小学校の就学率は1992年～1998年の紛争後何年にもわたって、地方よりも都市部の方が依然として低い状態であることがわかった。

武力紛争は、ギャングや組織化された犯罪による日常的暴力とは異なるにも関わらず、この2つがますます重なるようになってきている。武力集団は資金を確保するため、コロンビアやアフガニスタンの薬物取引やコンゴ民主共和国での希少鉱物の不正取引のような

犯罪取引ネットワークに関与していく場合もある。ほとんどが若い男たちで構成されている都市部のギャングは、民兵に姿を変える可能性がある。1991年～2002年のシエラレオネの内戦で戦闘員が戦術的に採用したウェスト・サイド・ボーイズが、まさにそうであった。

武力紛争は都市部だけに限定されたものではないが、政府軍、反乱軍、またはテロリストを問わず、人口密度の高い都市区域への攻撃が、子どもをはじめとする犠牲者を最大化させることは明らかだ。場合によっては、市場のような混雑した都市部で爆破装置が爆発するなど、大きな政治的インパクトを与えるために市民が意図的に標的にされることがある。また他にも、戦闘員が、戦争の‘大義’があれば市民の死傷という対価が正当化されると主張する。しかし、市民、特に子どもに対する攻撃は、すべて国際的な人権法の違反である。



## 私たちのための発言

ニューヨーク市、  
ATD 第四世界運動※ ユース・グループ

世界中の人々がニューヨーク・シティの話を聞き、映画を観、絵葉書を眺める。また人々は、私たちの街の輪郭を作るエンパイア・ステート・ビル、自由の女神、またはブルックリン橋を見ればすぐにそれと認識できる。しかしニューヨーク・シティは、単にまばゆい光や大きな建物で成り立っているのではない。通りがあり、そこを歩く人々がいて、ここに住めばニューヨークがほかのどこの都市とも同じ様に、生活の収支を合わせるのに必死な人々が溢れていることがわかるだろう。

私たちが育っている境界では、この有名な都市の粗雑な面が見える。貧困は、私たちの過密で資源不足のコミュニティの生活の一部である。仲間からの圧力で子どもたちは学校を退学し、多くが結局刑務所に入るか、死に至ってしまう。貧困の側面は場所によって変わるかもしれないが、貧困がどのように感じられるかは同じである。貧困によって、私たちは他の都市から来た若者たちと結びついている。

私たちはこの都市の様々な地区に暮らしているが、路上の図書館という同じ経験を共有していた。これはいくつかできた屋外の図書館で、本や絵画を私たちの地区に持ってくるボランティアが毛布の上で開いたものだった。この図書館は若者や子どもたちが協力し、互いに支え合う平和の場所である。暴力が私たちの生活の主要な部分を占めていたので、図書館は重要であった。銃撃戦が始まれば、私たちは家族のバーベキューから逃げ出さなければならなかったし、喧嘩はあまりにもよく起きるので、それを中断させるのを諦める教師もいた。

ギャングは、私たちのコミュニティが直面する最悪の問題の一つである。私たちの公園で暴力や報復の噴出が生

じるなど、ギャングは地域全体に影響を与える。そしてなるべくこうした争いに巻き込まれないよう、いつどこで食料品を買うかに至るようなことまで、私たちのすべての判断を左右した。私たちは、ギャングに入ったらもう終わりだということを十分に知っている。そこから死を伴って戻ってくるのは、十分にあり得ることなのだ。

若い人々は尊敬と所属の感覚を得たいという若者共通のプレッシャーを感じているが、過密な生活環境と常に変動がある生活では、それを実現するのは不可能である。ギャングはある種の力と保護を与えるため、それがギャングの一員になることを促してしまう。何か得意なことをして尊敬を得られるのは確かだが、活かせる資源が不足した地域に住んでいると、得意なことを上達させるのに必要な機会と支援はそう多くはやって来ない。人々がギャングに参加することが最善の選択肢だと考えているという事実は、この地域の問題がいかに深刻かということを示している。

暴力は貧しいコミュニティで深刻な問題である。暴力は、人を貧困状態に押し留めるサイクルを生む。しかし極度の貧困も、子どもや家族にとって、それ自体がひとつの暴力の形態である。なぜなら家賃の値上げや貧しい家族を頻繁に引越させさせる原因となる、立ち退きや地区の高級化を伴う再開発 (gentrification) などの脅威から自分たちの権利を守ることに、多大な労力を払わせるからだ。結果として、私たちの多くは、全く異なる地域や学校に引っ越さねばならなくなった。こうした種類の移動はいつであっても恐ろしく困難な問題であるが、ニューヨーク・シティではこうしたことがよく起こっており、私たちにとっては紛れもない危機になりうる。もしもあなたがある

地域、または学校に来るのが初めての時、人々はあなたを試したいと考える。そのようなテストを通らないと、あなたがターゲットである。うまく馴染めない子どもたちがからかわれ、嫌がらせをされ、攻撃されることさえある。私たちの仲間である17歳のクリスタルは、2011年に国連の委員団に話した通り、着ていた洋服のブランドが前の学校では流行していたにも関わらず新しい学校では避けられていたために、バス停に行く途中で7人の少女たちに襲われた。

私たちには皆こうした類の経験があるが、それにどう対処し、前進するかという方法を学んできた。

私たちのような若者には果たすべき役割がある。困難な地域であっても、しっかりとした家族や周囲を元気づける人々からのプラスの影響力があり、また私たちには、こうした前向きなロールモデルを見つけ出し、私たち自身がそうなる力がある。私たちは皆そうした人になりたいと願い、私たちが育ったコミュニティを良い方向へ変える機会を望んでいる。私たちは、資源不足の地域で育つことと関係する多くの不公正の中で生きてきたことで、変化へのプロセス、つまり、あらゆる家族が尊敬と尊厳をもって扱われる場所を作り出そうという変化へのプロセスに踏み出すのに、必要な知識を得たのだ。

私たちの生活について発言することは、そうした変化を作り出す方法の一部である。私たちが述べている生活を生きることができない人は、私たちについて話すことができない。しかし、私たちが私たち自身の経験と私たち自身について発言できるようになれば、それは言論の自由であり、建設的な一歩である。

このエッセイは、ニューヨーク市にある、ATD (All Together in Dignity:共に尊厳を持てる社会を目指して) 第四世界運動ユース・グループの、Crystal Dantzier (17歳)、Najayah Foote (13歳)、Tatyana Foote (13歳)、Jammie Hatcher (11歳)、Brianna Jeanniton (15歳)、Jabora Lindsey (18歳)、Malcom Smith (14歳)、Shakora Townsend (15歳)、および若者たちによって寄稿された。  
※この団体はフランスを拠点に始まったNGOで、ATDは、フランス語ではAide à Toute Détresse (すべての困窮者への支援) を表す。



パキスタン、シンド州、洪水に見舞われたハイデラバードで少年が荷車を押している。

犯罪や暴力の明らかな直接的被害に加え、犯罪と暴力は、おとなや社会秩序に対する子どもたちからの信頼を傷つける。子どもたちに対する慢性的な犯罪や暴力は、子どもの発達を損ないかねず、実際にかんばしくない学業成績、高い退学率、不安、憂鬱、攻撃性、および自制心の問題とも結びついてきた<sup>32</sup>。

都市部で子どもたちに影響する暴力の原因は数多く複雑だが、その中でも突出しているのが貧困と不公平である。公共サービスや、学校やレクリエーション地区のようなコミュニティのインフラ整備が不十分であることは、低所得国の都市や、政府が社会面での財政を緊縮する傾向にある高所得国の都市で、共通していることである。犯罪や暴力の高い発生率は、こうした場所で広がりを見せる。自分に権利があると思っていたものから何かを奪われる経験は、排除の感覚を生むきっかけとなり、欲求不満や暴力へとつながる恐れがある。世界の富裕国上位50カ国のうち24カ国の調査では、不公平な社会であるほど、この種の相対的剥奪によって生じる問題、つまり犯罪、暴力、投獄を高く発生させる可能性が高いことが証明されている<sup>33</sup>。暴力は刑務所や拘置所でよく起こるため、投獄はそれ自体が問題となる。

世界各地で、若者がそのすべてか一部の構成員となっている都市のギャングが、強奪、恐喝、薬物の販売または取引、武装強盗、殺人、車の乗っ取りなどの犯罪に関わっていることが知られている。

平均して、子どもたちは13歳ごろにギャングに加わるが、ギャングに加わる年齢が下がっていることが実証されている<sup>34</sup>。社会から疎外されたような都市環境では、ギャングは金銭的な報酬だけでなく、一体感や帰属感、保護されている感覚を子どもたちに与える。貧しい環境に生まれた子どもたちは、失業から逃れる機会がほとんどないまま成長することが多く、自分の未来の保証や家族を支えていくことにほとんど展望を持っていない。彼らは学校を退学し、自分の状況を改善できる可能性がないことに幻滅している。国が安全な水、電気もしくはガス、保健ケア、住宅、教育、または法的保護といった、必須サービスを提供していないような都市部では、ギャングがその空白を埋める介入をしていることもある<sup>35</sup>。

暴力を軽減する課題で特定の機関の取り組みの影響を測るのは難しいが、地域の人々の参加や警察官の特別訓練を含むコミュニティの警察活動計画が、ブラジル、コロンビア、コスタリカ、グアテマラの都市部で成功して



いることが実証されている<sup>36</sup>。

暴力防止の戦略がうまくいったことによって、子ども、おとな、学校、施設、市民社会、地方自治体ならびに国の行政機関を結びつけながら、コミュニティのあらゆるレベルの人々と相互の信頼関係ができた<sup>37</sup>。多くの子どもたちには実現できないが、理想的な保護とは、子どもと両親の間の強いつながりがあり、暴力のない形での規律を持った安定した世帯である。このような環境によって、暴力的な都市の現実から子どもたちを防護でき、また実際に暴力に苦しんでいる場合にも、子どもたちを心理的な苦痛から回復させる力を一層強く持つことができる<sup>38</sup>。

## 災害のリスク

数百万人の子どもたちにとって、サイクロン、洪水、土砂崩れ、地震のような偶発的な危険に直面すると、都市の困窮は複雑になり、さらに悪化するものである。このような潜在的な危険が深刻な土地基盤の弱さに結びつく時、それは災害になる。大規模な現象は、災害と認定されるに十分な大きさであるが、それよりも数かはるかに多く、子どもや家族が結果的に多数影響を受けている現象というのは、規模が小さく動きも遅いため、「災害」という公式な基準に満たない<sup>39</sup>。しかし、家を浸水させ、財産を破壊する豪雨、以前から不安定であった水の供給を枯渇させてしまう長期干ばつ、換気のない小屋がオープンになってしまうような熱波という事象も、生活を逆転させるに足る大きな影響を持つのである。

20世紀半ば以降、記録されている災害は10倍に増加し、その大部分が気象に関する事象から生じたものである<sup>40</sup>。保守的な予測モデルさえ、これまでの災害の負担に加えて、激しい雨、強い暴風雨、極度の熱波などのさらに厳しい天候を予測している<sup>41</sup>。土地の基盤が弱く、人口や企業が集中していると、都市は特に危険な状態になりうる。住宅地域や工業地域の周辺、避難場所の欠如、排水不足、高い人口密度による感染性疾患の急速な蔓延の可能性——こうした要因すべてが災害リスクを高める可能性がある<sup>42</sup>。

災害に直面したとき、子どもたちは最も死傷しやすい集団に属する。サハラ以南のアフリカや南アジアでは、ここ数十年の犠牲者のうち、4分の3以上が子どもである<sup>43</sup>。干ばつ、洪水、そして災害後の状況はすべて、衛生に関連する病気や退学などのリスクを高めるが、特に密集した都市部や小さな子どもたちの間で、リスクを高めている。温暖化によって、例えば東アフリカ高地のよ

うな、マラリア、デング熱をはじめ、蚊やハエなどに媒介される病気の流行地が拡大しつつある<sup>44</sup>。高齢者と子どもたちは、特に都市の「ヒートアイランド現象」によって暑さのストレスによる被害を受けるリスクが高い。2003年のサンパウロの調査では、20°C以上で温度が1度上がるごとに、15歳未満の子ども死亡率が2.6%上昇することがわかっている<sup>45</sup>。

都市の貧しく厳しい状況にある住民は、住んでいる場所のために、また適切なサービスを受けていなかったり、異常気象への備えやそこから回復する備えも不十分であったりするために、災害によって特に大きな損害を被っている。都市の最貧困層とその子どもたちは、土地を見つけられれば、あるいは仕事場の近くで家賃が見合えばどこでも住居を構えるが、それは密集したスラムや、氾濫原や急な斜面、橋の下、または産業廃棄物に隣接する不法占拠と見なされる状況であることが多い。そのような場所で子どもたちは非常に危険な状態にいる。情報にアクセスしづらく、雨水管、下水システム、護岸、舗装道路といった、異常気象に耐えるのに役立つ防護的インフラの恩恵をほとんど受けないためである。住居はもろい材料で建てられていることが多く、強風、地滑り、急な増水、または地震に耐えることはできない。

ハイチでは、2010年1月の地震で25万戸の住宅、2万5,000棟の公共・商業用建物が全壊し、25万人が死亡し



アンゴラ、ルアンダ郊外のごみの散らかった水路のそばに少年が立っている。この地域には水道、基本的衛生設備（トイレ）、適切な住宅がない。この水路は雨季には氾濫する。

© UNICEF/NYHQ2011-0140/Graeme Williams



## 太平洋が直面する課題

トゥイロマ・ネロニ・スレード太平洋諸島フォーラム事務局 事務局長

気候変動と災害リスクへの脆弱性があるにもかかわらず、人口成長と都市化がこれほど強く押し寄せている場所は、世界で太平洋諸島のほかにほとんど例を見ない。問題がこうして同時に起こっていることは、経済成長、持続可能な開発、良い統治（グッドガバナンス）、そして安全保障の促進を目指して2005年の太平洋諸島フォーラムの首脳陣が承認した地域開発の主戦略である太平洋計画（Pacific Plan）の焦点となっている。太平洋諸島で都会へ移住する人口が増えるにつれ、太平洋地域で長く続いてきた農村部の伝統的な「生活の豊かさ」が衰え始めており、社会は、栄養不良、若者の失業、犯罪といった都市部の貧困の新たな側面に取り組んでいる。

太平洋諸島の住民の約4分の1は都市の中心部で暮らしており（1950年のわずかに8.5%から増加）、この地域の半数の国々では、すでに都市人口が大部分である。バヌアツとソロモン諸島は依然として農村部が主であり、それぞれの割合が74%、および81%であるが、地域全体の都市の成長率は世界で最も高い。フィジーでの都市の成長は、一つには一部の農村部における借地契約の終了によるもので、借地契約の終了によって借地人は雇用と保護を求めざるをえず都会に押し出されたのであった。農村から都市への移住も国外への移住も、ポリネシアの一部では一定の人口減少につながった。急激な都市成長は、太平洋諸島諸国の地理的な条件のもと、特に顕著である。例えば、島礁国であるキリバスのタラワ環礁には、世界で最も人口密度の高い島々があり、ある地域では1平方キロメートル当たり7,000人の人口密度に

達している。

都市化は私たちのコミュニティのすべての者に影響を及ぼすが、その多様な社会的、環境的、経済的な結果が、子どもや若者の生活に著しい影響を与えることは明らかである。太平洋諸島フォーラム事務局と国連開発計画太平洋センターが実施した最近の調査である、「太平洋における都市の若者：犯罪と暴力に関わる回復力の増強とリスクの軽減（Urban Youth in the Pacific: Increasing resilience and reducing risk for involvement in crime and violence）」は、幅広い範囲から見た都市化と社会問題のつながりを、犯罪や暴力に若者が以前より増してさらされるようになったことに特に重点を置いて、論じたものである。別な研究調査では、バヌアツのポートビラで暮らす子どもの3分の1が貧困の中で暮らしていることがわかっており、これは国の平均よりも約20%も高い値である。

伝統的に、土地と海はそれぞれの世代へ保護と生活の糧を提供してきた。しかし都市のコミュニティと環境とのこうしたつながりは弱まっている。人々は店で購入する商品に依存するようになり、その結果、世界的な経済変動の急変に対して脆弱になった。その連鎖反応と感ずることには、子どもたちの学校からの退学、家庭での食料の切り詰め、金銭的な懸念からの家庭内暴力や若者の犯罪の増加につながるなどがある。

このような不利益にも関わらず、都市環境がもたらしうる可能性は、どの年齢層よりも若者を惹き付ける。こうした可能性には、芸術表現、新たなア

イデンティティの確立、テクノロジーの活用、社会ネットワークの拡大、新しい娯楽への機会が含まれる。しかし同時に、退学率の高さ、失業、従来の安定した社会支援構造の欠如が重なることによって、若者の多くが破壊的な影響にさらされてしまう。

都市化によって表れてきた課題への積極的に対応すれば、子どもと若者の幸福な生活に、大きな影響を与えるだろう。彼らは、将来私たちのコミュニティの成功を築き、環境の存続を確保する上で大事な役割を果たしていく存在なのだ。こうした状況では、安全な水、住宅、学校へのアクセスなどの重要な問題を手始めに、一体的で平等な取り組みが必要である。災害の軽減と防災対策も、人口密度の高い地域では根本的に重要である。同時に、農村から都市への流入の様々なプッシュ（送り出す）要因とプル（引き込む）要因をさらに深く理解することによって、明確な対象に向けた持続可能で実践的な政策を策定することができ、正規の領域であれインフォーマルな領域であれ、若者の潜在能力をよりよく活かすことにつながるのである。

太平洋の首脳陣は、都市化の課題に取り組むためにゆるぎない努力をする必要がある。なぜなら、私たちの時代の最も差し迫った脅威への対処なしには、平和、調和、安全、そして経済的繁栄のある地域、つまり誰もが自由で価値のある生活を送れる場所としての太平洋地域のビジョンが、幻想のままになってしまうからである。次世代の未来は、危機に瀕している。

トゥイロマ・ネロニ・スレード氏は、太平洋諸島フォーラム事務局の事務局長である。彼はオランダ、ハーグの国際刑事裁判所で裁判官を、ニューヨークの国連本部ではサモア政府国連代表部大使/常任委員を、また同時期に駐米大使兼駐カナダ高等弁務官を歴任した。スレード裁判官はまた、サモア政府法務長官およびロンドンにある英連邦事務局の上級法律顧問も務めてきた。

たとえ推定されている<sup>46</sup>。ハイチでの壊滅的な被害と多くの犠牲の原因は多岐にわたっている。広範囲に及ぶ森林伐採で土壌が劣化した結果、農村部の生活が失われ、多くの人々が都市へと押し出された。建築基準法が不十分、あるいは不完全な内容で施行されたことにより、結果として地震に耐えられる住宅はほとんどなかった<sup>47</sup>（ただし人々が高基準を満たす建築費用を負担できたかどうかは、議論の余地のある問題である）。ポルトープランスのスラムは過密で、衛生設備（トイレ）はあったとしても、壊れやすい状態が長く続いていた。こうしたことが相まって、地震後の病気の拡大が進んでしまうこととなった。

都市の貧しい地域では、開発の失敗が災害の一因であるのだが、今度は災害によって開発による利益が失われる、あるいは損なわれることになるため、貧困は深刻化し、富裕層と貧困層を分ける社会面、保健面の格差は一層広がってしまう<sup>48</sup>。多くの居住地で日常的に起こる小規模な災害は、弱体化している統治（ガバナンス）や、計画・管理の不十分さによって引き起こされており、またこれによりはるかに大きな災害への脆弱性を示すことにもなる。

以前から見られる健康不良や栄養不良は、子どもたちの災害リスクを高め、回復を妨げるので、緊急対応の中でその問題に取り組まなければならない、子どもたちを将来の衝撃に対して一層弱い立場に置いてしまう。

災害に襲われた場合、子どもたちの幸福な生活に欠かさない、支えのある環境が破綻する可能性がある。家族が緊急避難キャンプに長期間とどまることも考えられ、そのような秩序のない環境が、子どもたちが発育期の中に知る唯一の家（home）になってしまう可能性もある。

こうした状況の中、特に少女の暮らしにはその特有の課題があり、さらに困難を伴う。単に、離れた場所にあるトイレを使用したり、プライバシーのない場所で体を洗ったりすることだけでも、少女たちは嫌がらせや危険にさらされていると感じることがある。ジェンダーに基づく暴力の報告は、緊急事態後の環境でよく見られるものである<sup>49</sup>。

近年、災害リスクの軽減を目指すイニシアティブが見られるようになった。

2005年に168の政府が承認した「兵庫行動枠組」は、コミュニティと国の回復力の強化を求めるものである。

さらに、子どもたちには、自分自身と自分のコミュニティを安全に保つ上での役割を負っているという認識が高まっている。例えばフィリピンでは、学校の子どもたちはコミュニティでのリスクについてビデオを作成し、地元自治体当局に提出した。この結果、おとなと子どもの間で対話が生まれたほか、地滑りのリスクを軽減する植樹や、洪水被害に対する脆弱性を最小限に抑えた施設への学校の転居が行われた<sup>50</sup>。

カリブ地域のケーススタディでは、コミュニティによる緊急時利用の階段、橋、排水設備、峡谷沿いの通路の建設などへの支援といった、地域社会のリスク軽減を目指す取り組みが、都市開発に不可欠なものとして、適切な統治体制の構築や災害リスクの軽減を推し進めていることがうかがえる<sup>51</sup>。タイでは、災害を生き延びた人々が共有のコミュニティ基金を通じて復興を管理できるようにしたことで、資源を有効に活用できただけでなく、組織全体が強化されることになった<sup>52</sup>。

実際に、包括的な取り組みは、あらゆる種類の問題解決に高い効果を示すことが多い。次章では、様々な角度から世界中の都市問題の事例を示していく。



2010年にハイチの地震で家を失った子どもとおとな約5,000人が暮らす、ジャクメル市内のサッカー場に作られたパンシナ（Pinchinat）のキャンプ。

# 第4章



# 子どもたちに ふさわしい都市へ

多くの都市が、子どもの福祉の向上のためにイニシアティブを実行している。本章では、広がりつつあるサービスの提供、社会的保護について、さらに、すべての人々を受け入れる安全な都市環境といった、優れた実践例の概要を述べる。こうした事例は、子どもたち自身と子どもたちの関心・利益を都市設計と都市経営に含めることによって、将来的な限りない可能性と恩恵を明らかにするものである。

## 政策と協働

国の政策、なかでも地方分権化により、自治体は子どもたちに対して期待される成果をもたらせるようになる。例えばフィリピンは1991年に、財政と行政上の自治権と計画策定の権限を地方自治体に対して認める地方自治法（Local Government Code）を制定した。特にメトロ・マニラの下にあるパサイ市が知られているが、この法律は、子どもを擁護する都市統治を目指す多くの地方に門戸を開いた。子どもたちに対するあらゆるイニ

シアティブの調整機関である、パサイ市の子ども福祉協議会（City Child Welfare Council）は、計画作成とプロジェクト評価だけでなく、子どもに優しい規制や予算づくりの促進、コミュニティで働く人々に対する技術支援の提供、危機的状況下の子どもと家族を保護する緊急事態対策の作成を行っている<sup>1</sup>。

こうした取り組みは、関連当局と子どもの権利のための諸機関が協力することで促進される。1999年、ブラジルのセアラ州は、ユニセフと協力して「自治体認定証（Municipal Seal of Approval）」を発行するプログラムを開始した。これは地域の文化的、政治的、行政的な手法を通じて子どもの福祉を促進するよう市長たちを奨励するイニシアティブである。このプログラムは、市当局に対し成功を認定し褒章することで、その管轄区域の子どもと若者の福祉を最優先にする動機付けになっている。このイニシアティブは現在ブラジル全体の1,000以上の自治体に広がったほか、2009年にエルサルバドル

の市長たちも署名するなど、ラテンアメリカとカリブ海地域の他の国でも開始された。ブラジル国内では、これが大都市の子どもと若者に影響を及ぼす格差の軽減を目指した「都心に関する政治要綱 (Platform for Urban Centres)」への契機となった。

協働しようという勢いは、まさにコミュニティから生まれている。スラム住民国際ネットワーク (SDI) は、開発途上国のコミュニティを基盤とした組織で構成される34ヵ国の世界的な連合である。SDIは、地方自治体や政府との対話を通じての、安定した居住地、生活の基本的な快適性、地域の安全性の向上を目指す、都市の貧困地域の団体を代表するものである。こうした運動は、協議事項の上位にある女性へのエンパワーメントと子どもたちの利益に基盤を置いている。

ボトムアップ式の取り組みは、多くの都市で主流になっている。市民社会組織、特に教会をはじめとするコミュニティ団体は、排除された多くのコミュニティが抱える重要な問題に詳しい場合が多い。こうした問題には、水と衛生設備 (トイレ)、住宅、健康、教育、育児が含まれるだろう。市民が公式に参加できる有効な意思決定手段がない都市環境にあっては、コミュニティ組織が、若者を含む市民の懸案を表明させることができる。しかしここでの課題は、都市の貧困層の窮状を軽減するために活動している数々のグループの取り組みを、最も脆弱な子どもたちの権利保護に重点を置いているグループに足並みを揃えることである。

## 市民参加の都市計画と都市経営

自分たちに影響を与えるあらゆる問題について、子どもたちの意見を考慮に入れるという子どもの権利は、子どもの権利条約で正式に述べられている。しかしながら、都市計画・設計の策定へ情報提供をする意思決定の場に、子どもたちが招かれることはほとんどない。道路の安全、土地利用、大気環境などの問題に関する都市の意思決定と統治 (ガバナンス) は、現在と未来の両世代の子どもたちの生活に、直接の悪影響を与える可能性がある。

市民参加の予算作成については、一定予算をどのように使うかといった決定に若い市民を関与させている市もあり、こうしたことによってこれまでより良い結果を子どもたちへもたらすことができる<sup>2</sup>。ペルーのベンタニージャでは、2008年に導入され成功した試験的な枠組み

で、市の人口のかなりの割合を占める子どもや青少年が、自分たちで選択した計画への財源獲得のための提案書を提出した。ブラジルの都市ではこのような取り組みが10年以上前から先駆けて実施されており、多くの都市が市民参加の予算作成を継続的に実施しているが、その過程に若者を参加させ続けている都市はほとんどない。

一部の都市では、スラムの若い住民が都市環境の調査、文書化、マッピング (地図化) に関わり、自分たちのコミュニティと自治体当局の両者にとって不可欠な情報を作成している。こうしたイニシアティブは、若者に都市の社会基盤の計画、財務、管理に影響を与える役割を持たせることを通じて、公的機関との連携づくりに役立っている。子どもによるコミュニティのマッピングによって、インドのコルカタ、ケニアのナイロビ、パキスタンのカラチ、南アフリカのケープタウンなどの多様な場所で、地域にある需要と必要な資源が正確に特定できることがわかった。

市民参加の取り組みには課題がないわけではない。社会から疎外された子どもたちが意見を十分表明できるように保証するのは難しく、形だけの参加にならないようにするには、入念な計画が必要である。サービス提供の断片化により、調整はさらに複雑である。水、衛生設備 (トイレ)、ゴミの収集管理、汚染の規制、または交通機関を担当する諸機関が、子どもたちを利用者として考慮していなかったり、子どもの参加に関する適切な取り組みについて専門知識に欠けていたりすることがある。

しかし、様々な物やサービスの普及と目覚ましい社会的な交流という都市環境の特徴が、子どもたちにとってまたとない機会を提供する。健全で活気のある都市であれば、様々な利益や機会の中には、多様な教育の選択肢があるほか、娯乐的、社会的、文化的な選択や、地域での市民的な関与、女性のエンパワーメント、若者の雇用への道が開かれている。若者は、コミュニティの水と衛生設備 (トイレ) の小規模計画に関わることも可能であるし、搾取から子どもを守る市民社会ネットワークに参加することもできる。子どもの参加は、基本的サービスと保護に対する彼らの権利保証を促進すると同時に、活動的な社会の一員として子どもたちの発達にも資するものである。



## 子どもの生活の構築で 都市構築を

ジョゼ・クロドヴェオ・ド・アルーダ・コエーリョ・ネト、  
ブラジル、ソブラル市長

都市が成長するにつれ、適切な生活水準の享受を確実にするという課題も出てくる。

ソブラル市はセアラ州の北西に位置し、18万8,000人を超える人口を抱える。労働市場、学校、住宅供給、および日常生活のあらゆる社会的経済的側面において、拡大し続ける人口を包摂するための真摯な取り組みが実施されている。

ソブラルの人口の3分の1強にあたる約7万人が、19歳未満である。望ましい政策とサービスを提供すれば、彼らが順調に成長でき、健全で充実した生活を築ける環境づくりへ、私たちは一定の役割を果たすことができる。

子どもたちが自らの権利を実現できるようにすることは私たちの使命の一部だが、それが成功すれば長期にわたる利益をもたらすことができる。現在の受益者は、未来の利益提供者になる可能性が高く、一層強固で結束力の高いコミュニティづくりに貢献するだろう。

対処すべきことはきわめて多い。人口が増加したため、既存の様々な資源では対応しきれない状況が生じている。貧困と不平等は無力感と欲求不満を生み出し、そのことは、ラテンアメリカとカリブ海諸国地域の都心部の現実でもあるように、やがて犯罪と暴力を招き、子どもたちが成長できる環境を育むという複雑な過程を、さらに難しくしてしまう。若者が、暴力に対して特に影響を受けやすくなる要因である、質の低い生活、発達やレクリエーションの機会の制限、現実味のある展望の欠如といった事柄を、見過ごすことはできない。

当然、子どもの福祉に貢献する環境は、散発的で孤立した活動からは作りがたい。私たちは、統合されたサービス提供だけでなく、政策決定においても、包括的で結束した取り組みが必要である。私たちが子どもと若者の生活の改善を実現してきたことにより、2000年、2002年、2004年、2006年、2008年とユニセフの自治体認定証が発行されるたびに、私たちはそれを獲得してきた。

ソブラル市は、どんな背景を持つ子どもでも、その能力を発達させる適切な手段へアクセスできるよう、それぞれに関連し合う一群のイニシアティブを続けている。私たちは、主に学校施設の改修や教師への継続的なコーチングの実施を通じて、教育を強化することに着実に重点を置いてきた。そしてこうした取り組みは、全国テストの成績向上という結果までついでにきた。私たちは、他の形態の訓練についても利用を広げられるように進めている。たとえば、「科学と外国語館 (Palace of Sciences and Foreign Languages)」との計画的な提携を通じて、言語・情報技術プログラムを利用できるようにすることである。このような活動は、すでに軌道に乗っている成功したイニシアティブを足がかりとして進んでいけるだろう。「ミュージックスクール (The School of Music)」は、主に公立学校出身の約650名の生徒に対し、様々な楽器が用意された無償課程を提供している。「美術・職業ワークショップスクール (The School Workshop of Arts and Professions)」は、市の歴史的遺産を保存する専門技術の訓練を行っている。さらに、1万人を超える市内の生徒が、連邦政府のプロジェクト「セカンドラウンド (Second Round)」に基づいた、放課後のスポーツクラスや個別指導クラスに参加している。

当市はまた、スポーツによる教育的社会的な利益を認識している。スポーツは特に、意思決定スキルの構築、多様性の尊重、そして若者間での信頼づくりに貢献するものである。「スポーツを社会の中心に (Social Nucleus of Sports Initiation) プログラム」により、子どもと青少年が市内全地区の既存のスポーツ施設を利用でき、通いやすくした。さらに、私たちは子どもの権利擁護団体や地域の企業と提携し、社会から疎外された若者の文化的ワークショップや訓練プログラムへの参加を促進している。こうした若者の多くが、薬物依存、妊娠、または性的虐待の経験があるために排除された若者である。

多くの人々の体験や公式のイニシアティブだけでなく、個々人の経験からも、青少年たちがこうした取り組みによって地域のためになる積極的な決断をしていることがわかる。友人の多くが薬物や犯罪で亡くなったと話していた、新プロジェクトのインパクト評価会議に出席していたある若者のことを思い出す。彼は困難にめげず、成功への意欲を持つようになった。16歳でスクール・ワークショップの職業訓練プログラムに入学し、10年経った今、彼は歴史的建造物修復の講師として働いている。

私は、同様の課題と機会に直面する無数の市長のうちの一入である。私たちには皆それぞれの見識と経験がある。しかし、一部の動機、つまり瀬戸際の子どもの生活が一変し、他者へのロールモデルになるのを見る喜びを得たいという動機は、世界共通である。私は地方自治体には固有の役割があり、それがソブラルにも世界中のどこにでもあると信じている。

ジョゼ・クロドヴェオ・ド・アルーダ・コエーリョ・ネトは弁護士兼大学教授である。彼は若い頃から政治に積極的で、2005年から2010年までソブラル副市長、2011年1月から市長を務めている。

# 都市における健康の公平性の評価・対応ツール（アーバンハート）

## 健康格差（health inequity）の定量化と対応

都市の生活状況の程度差は、都市の住民の健康に反映される。様々な環境に由来する健康アウトカム（施策や事業の実施により生じる効果）には幅広い格差があるにも関わらず、こうした不公平性を都市内や都市間で定期的に調査している国はほとんどない。

「都市における健康の公平性の評価・対応ツール（Urban HEART：アーバンハート）」は、政策立案者、コミュニティ、他の関係者が、健康アウトカム（施策や事業の実施により生じる効果）に影響のある地域の社会経済的要因をより良く理解するのに役立てられている。アーバンハートは世界保健機関（WHO）が開発し、都市における健康格差、つまり、生物学的に決定されたのではなく、社会的に生み出された、健康上回避できる差異に取り組むことを目指して設計されている。このツールは、都市の貧困層世帯の子どもたちが、比較的裕福な家庭に生まれた子どもたちよりも病気や死亡の割合が高いといった不公平性を温存させている政策を明らかにし、改正するのに役立つ。

アーバンハートは国と地方自治体当局に対し、優先事項の設定、資源の割当て、健康の公平性を促進させるための都市コミュニティの動員等に必要な証拠（エビデンス）を提供する。どのような支援（介入策）によって健康が改善され、不公平が低減する可能性が高いかを見定めるため、この証拠は、病気の直接的な原因だけでなく、内在する社会的ヒエラルキーや、人々が成長し、暮らし、働き、年齢を経てきた結果として生じる状況、つまり「原因の原因」も示すことを目指している。

健康と社会の格差の低減は複雑である。アーバンハートの実施は、関係者すべてが関与し、従来の支援（介入策）が考慮され、長期にわたって効果的で持続可能であるような、地域の解決策に重点を置くものである。

このツールは、次の3つの要素に基づいている。

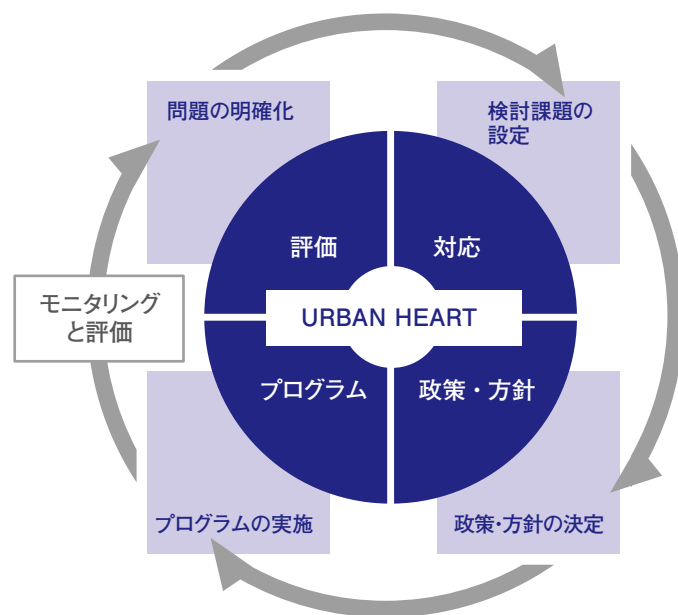
- ・信頼のできる証拠：信頼でき、代表的であり、かつ比較が可能なデータで、性別、年齢、社会経済的地位、主要な地理的または行政的区画、民族性など、必要に応じて構成要素に分けることができる。
- ・部門の枠を超えた健康への取り組み：広範な健康決定要因により影響

をもたらすことを目的とした、健康部門の枠を超えた関係を構築する。特に、他の政府部門（教育、交通、公共事業など）、コミュニティグループ、非政府組織との協力。

- ・コミュニティの参加：計画・設計・支援（介入策）の実施から、こうした取り組みが初期段階から学習され、またプログラムが確実に持続するのを助けるまで、あらゆる側面へコミュニティの人々を関与させる。

アーバンハートは、評価（Assessment）、対応（Response）、政策・方針、プログラムの4段階から成る計画と実施サイクルを中心に展開される。各段階で、モニタリングと評価が行われる。

図4.1. アーバンハート（Urban HEART）の計画と実施サイクル



出典：WHO Urban HEART.



都市における健康格差は、評価の段階で明らかになる。この段階で集められた証拠（エビデンス）は、意識向上、解決策の決定、行動の促進への根拠となる。

対応の段階には、適切な対応策の特定、主要な実施者の任命、目標の決定、および対象者の確立が含まれる。この段階は、公平性の目標達成を目指して、どの政策・プログラム・プロジェクトを、導入・継続・拡大・改善・変更または停止すべきかについて判断する検討課題の設定に、関連部門とコミュニティがすべて関与する機会である。

政策・方針の段階では、最も関連性の高い支援（介入策）が確実に地方自治体の意思決定過程の一部になるよう、優先事項が設定され、予算が作成される。成功は、導入された法律・プログラム・支援（介入策）によって評価される。

プログラムの実施は、地方自治体当局が決めた財源と期間によって決ま

る。公平性志向の健康政策を実施する健康部門のプログラムは、他部門による健康の公平性をもたらす施策によって完全なものとなる。モニタリングと評価は、プロセスと結果の両方を網羅する。

### 主軸指標

都市の様々な人口集団に関する、複数の健康アウトカム（施策や事業の実施により生じる効果）と社会的決定要因を測る指標は、アーバンハートの評価要素の基盤である。指標は主に、健康アウトカム（施策や事業の実施により生じる効果）（図4.2では青で表示）と、健康の社会的決定要因（グレーで表示）の二つのカテゴリーに分類される。12の主軸指標がアーバンハートの体系すべてで使用されており、都市や国での比較が可能である。この基本の指標セットは、どのような都市環境でも健康状況についての一般状況を示す際に選択されるもので、入手できるデータで、普遍性があり、不公平性を明らかにできるという条件を持ってい

る。この12の「主軸」指標のほか、「推奨」および「任意」の指標も用意され、地域の優先事項や、健康の公平性の観点から見た特定の懸念事項に対応した分析ができる。各指標が、さらに場所、性別、年齢、社会経済グループ別に詳細化されることが望ましい。

### アーバンハートの定着

アーバンハートは第一に、国や地方自治体の既存の保健計画やプログラムの枠組みの一部として、現行の支援（介入策）を強化するためのツールである。選ばれた健康の公平性の解決策は、成果（results）に焦点を合わせるもので、費用対効果が高く、時宜を得ていないてはならない。可能な所では地元で入手できる資源を利用すべきであり、影響を受けるコミュニティ内で幅広いサポートを確保すべきであり、国の優先事項にも準じるべきである。支援（介入策）の戦略には、都市計画と開発への組み込み、都市の基礎保健ケアの強化、健康の公平性への重点化の促進が含まれる。

図4.2. 12の中核指標



WHOのアーバンハートは、日本の神戸にあるWHO健康開発総合研究センター（WHO神戸センター）で開発されたものだが、WHOの地域事務所、世界各地の都市ならびに国が開発に協力している。ブラジル、インドネシア、イラン（イラン・イスラム共和国）、ケニア、マレーシア、メキシコ、モンゴル、フィリピン、スリランカ、およびベトナムの10カ国の合計16都市と1州がこの試験的計画に参加した。



# 私たちの都市で人身売買の犠牲となった子どもたち

## アメリカ大陸で搾取された子どもたちの保護

リッキー・マーティン、ユニセフ親善大使

人身売買の結果、強制労働をさせられている人々が世界で推定で250万人いる。人身売買被害者のおよそ22～50%は子どもである。定義が様々で、また人身売買はひそかに行われているため、問題の正確な規模を確かめるのは難しい。私たちが確かに認識しているのは、子どもが農村から都市部へと売買されることが多く、彼らが受けている搾取の形態は、例を挙げれば、家庭内の強制労働、観光産業と結びついた性的搾取、麻薬密売などで、人口の多い地域や路上でよく見られるということである。

人身売買は大方、否定されるか、無視される。ある試算では、強制労働による年間利益が320億米ドルにのぼると言われる世界的産業であるにも関わらずだ。売買された子どもは、民家、ホテル、働く者を搾取する工場の壁の向こう側、つまり告発を恐れて、または、国境を越えて連れて来られた子どもたちの場合は国外追放を恐れて、ほとんどが人前に出ないような目立たない場所で、苦しい労働を強いられているのである。

私は2002年にインドを訪れた際、人身売買に反対する運動への参加に共鳴した。2006年には、人身売買防止と被害者保護のホットラインを設立・促進するキャンペーンである、「Llama y Vive（電話して、生きて）」を開始した。キャンペーンがラテンアメリカとカリブ海諸国地域で初めて開始されてからは、コスタリカ、エクアドル、メキシコ、ニカラグア、ペルーのほか、

ワシントンD.C.のヒスパニックのコミュニティでも定着していった。

故郷であるプエルトリコで私は、プエルトリコ大学や、ジョンズ・ホプキンス大学が行ったプエルトリコ内の人身売買に関する初めての調査となる保護プロジェクトに協力した。そして様々な事柄を通して、私たちは、米国では2000年に人身売買被害者保護法（Trafficking Victims Protection Act）が承認されたにも関わらず、プエルトリコではこの犯罪に立ち向かう包括的な法律がないことを知った。

私たちが収集した証言は、非常に心が痛むものであったが、最終的には、子どもたちやコミュニティにとってこの害の大きい脅威を終わらせる方法を提言することができた。こうした提言の一つとして、人身売買率が高い海岸部の町ロイヤルの子どもたちと若者のために、安全な避難所が建設される予定である。

このような惨事に効率的に対処するため、私たちは人身売買についての世界共通の定義を確立するところから始めなければならない。子どもの人身売買は、密入国や組織的犯罪活動とは区別される必要がある。そうすることによって、子どもの保護の政策の根拠となるデータをより具体的に生み出せる。また、より精度の高い情報があれば、一般の人々はもちろんのこと、特に政策立案者が問題のあらゆる側面を理解することができ、それがまた適切な人身売買防止への法律制定・施行を

動かすカギとなる。

有効な人身売買防止の法律は、地方の各保護事務所の業務とも連動して可決されなければならない。私たちは、政府、非政府組織、多様な諸機関に対する意識の向上、施行当局を対象とした全体的研修と指導プログラムの実施、そして子どもの保護と加害者の告発・処罰の有効な体系の構築のために、一致した業務を早急に求めている。

最後に、人身売買から逃れた人々への支援は私たちの責務である。私たちは、そうした人々が内に秘めた困難があっても人前に出られる安全な環境を作り出すために努力しなければならない。人身売買の被害者だと特定された人々が告発や国外追放を免がれるよう政策を見直す必要があるほか、適切であれば家族を探し出すことも含めた、復帰を助ける支援も必要である。こうした行動の一部は、すでに国レベル、国際レベルで始まっている。

沈黙し、存在の見えない人々のことを忘れるのはたやすい。特に、彼らが密集した都市の大衆の中に埋もれていればなおさらである。こうした理由から、私たちは子どもの人身売買を検討事項のトップにもってくるように有効な解決策を強化・発展させなければならない。今行動することが、子どもの安全を守り、保護と社会的発達の権利を擁護しながら、人身売買の根本原因に立ち向かうことに役立つのである。

グラミー賞を多数受賞、国際的アーティストとして知られるリッキー・マーティンは、2003年からユニセフ親善大使でもあるが、世界の子どもたちの幸福を提唱するリッキー・マーティン財団を設立した。

## 子どもに優しいまち

「子どもに優しいまちイニシアティブ」は、子どもたちを自らのコミュニティの統治（ガバナンス）と発展に関与させる最も効果的なモデルを生み出してきた。「子どもに優しく」あることを望んでいる都市は、基本的に、ゆるぎない参加型のアプローチを通じ、また子どもの権利が予算や政策のあらゆる水準、あらゆる段階に組み込まれるように（mainstreaming）、子どもの権利条約の原則の実施に努力している。

子どもの福祉がどう改善してきたかを長期に渡って追跡していくことは、このイニシアティブの重要な要素である。従来の評価方法は、一都市内の居住区間に見られる子どもの福祉の格差を明らかにするには必ずしも十分ではないことが明らかになってきた。公平な進歩を確実にしていくためには、データの帰属先としても収集者としても役割が増している子どもやコミュニティと共に行動、綿密なモニタリングと評価が一層必要である。このような必要性に対応するため、「子どもに優しいまちとコミュニティ調査イニシアティブ」は、これまでより広い範囲の詳細化されたデータを収集する指標とツールを開発するに至り、その結果、地域づくりの過程へのコミュニティの関与が、さらに意味を持つことになった。この方法は、地理的、社会経済的、文化的に異なる背景を持つ、ブラジル、ドミニカ共和国、フランス、イタリア、ヨルダン、モロッコ、フィリピン、スペイン、スーダンの9カ国の経験に基づくものである<sup>3</sup>。

多くの町や市が、子どもを統治（ガバナンス）に関与させる方法として子ども議会（Children's Council）を作っている。この概念は、ドミニカ共和国ではさらに進んでおり、「子どもに優しいまち」が生徒全員を子ども議会の選挙に関与させ、市民権を教える機会として利用されている。また子どもたちは、学校や乳幼児期の施設の運営、コミュニティのレクリエーション地域の計画や設計、周辺地域の物理的環境の評価とモニタリング、および子ども組織の運営に参加することによって、彼らの生活に影響する決定に、直接関わることもできる<sup>4</sup>。

## 差別のない処遇

差別禁止の権利は、子どもの権利条約の中心的な4つの原則の一つである。人種、民族、言語、宗教、ジェンダー、またはその他の特徴に関わらず、子どもはすべて公平に扱われることを保証することが最重要である。障害のある一部の子どもたちにとっては、機会の公平性を確保するにはさらに対策が必要な場合もある。

都市環境においては、2つの主要な問題、つまり空間と交通機関に注目することですべての人を受け入れる環境を作り出すことが可能である。都市は、障害のある子どもたちが直面しそうな社会的で構造的な障壁を最小限に抑えるよう設計されなければならない。たとえば、車いす用のスロープを作る等、サービスへの物理的なアクセスを改善することは、障害のあるすべての子どもにとって公平なアクセスを目指すことと同時に、社会的な疎外化の原因を特定する努力が必要となる戦略においては、単に出発点に過ぎない。最も効果的なイニシアティブは、障害のある子どもたちが障害のない仲間と、教室や余暇活動の環境で相互に交流させることができるものであることが多い。

インドのバンガロールでは、障害のある子どもの両親らが、身体障害を抱える子どもたちが利用できる公園や遊び場が彼らの住む郊外の都市にはないことを知った。そこで彼らは、能力に関わらず、子どもすべてを対象にした包摂的な居住区の遊び場を作るため、非政府組織である「キリキリ（Kilikili）」を設立し、設計段階から子どもたちを関与させた。このイニシアティブが成功した結果、現在ではバンガロール市と提携するに至っている<sup>5</sup>。

前章で論じたように、都市環境は農村部よりも広範なサービスを提供できるが、貧困家庭や社会から疎外されたコミュニティの子どもが常にこうしたサービスを公平に享受できるわけではない。都市環境で成長する子どもたちの中でも、特に障害のある子ども、女の子として生まれた子ども、路上で生活する子ども、または少数民族に所属する子どもは、特に保護の必要がある。

## 栄養と飢餓

約20万人が過密した環境に暮らすケニアの首都ナイロビのコロゴチョにある、インフォーマルな居住地では、極度の貧困状況に基本的サービスの欠如が相まって、子どもの健康と発達を脅かしている。コロゴチョ栄養プログラムは、栄養不良、ビタミンAの補給、寄生虫の駆除に加え、母乳育児の促進や衛生実践の改善などの、費用対効果が高い様々な支援を含むものである。

放棄された区画、コミュニティの割当て地や屋上、または袋や容器等の中で行っている都市内や都市周辺での農業は、食料の安全を強化し、収入を生む手段としてますます重要になっている。2001年にベトナムのハノイで消費された食料の約半分は、ハノイで栽培されている<sup>6</sup>。樹木や作物の存在が都市の大気環境を向上させ、子どもにとって健康的で緑の多い環境を供するという利

# 子どもに優しいまちイニシアティブ： 草分け的活動の15年

現在、世界のおよそ半分の子どもたちが町や市に暮らしており、都市の計画者や政策立案者は子どもの権利と利益に格段に配慮する必要がある。1996年にユニセフと国連人間居住計画（UN-Habitat）が開始した「子どもに優しいまちイニシアティブ（CFCI）」は、子どもたちを都市の検討議題の中心に据えた、複数の関係者による初めての連携である。

都市行政は、人口の成長に伴うニーズへの対応という大きな課題に直面しなければならなくなった。分権化の拡大に呼応して、また統治体制を強化する取り組みの一部として、CFCIは子どもの権利に関する地方（自治体）の責任を促進するため、意思決定にコミュニティの人々の参加を幅広く受け入れている。

CFCIの国際事務局は、「子どもに優しく」なることを目指す地方行政に対して、9項目の基本的原則（building blocks）を示している。

1. 計画から実施までの全段階への子どもの参画
2. 子どもに優しい法的枠組み
3. 子どもの権利を保証する戦略
4. 子どものための調整機構または調整の仕組みづくり
5. 子どもに影響を与える政策・方針、プログラムの評価
6. 子どものための予算と財源
7. 市内の子どもに関する定期的報告
8. 子どもの権利に関する意識向上と能力強化
9. 独立した組織による子どものためのアドボカシー

これらの項目が子どもに優しいプログラムづくりとアドボカシーに必要な要素である一方、真の「子どもへの優しさ」は、子どもの権利の実現に長期に渡って関与してはじめて達成できるものである。

「子どもに優しいまち」の取り組みは、様々な状況下で取り入れることができる。高所得国では、主に都市計画、安全で緑の多い環境、そして子どもの参加に重点を置いている。低所得国は、健康、栄養、教育、子どもの保護でのサービス提供を優先する傾向にある。「子どもに優しいまちイニシアティブ」は、単一の都市の取り組み（ヨルダンのアンマンなど）から、全国レベルのネットワーク（フランスなど）にまで及んでいる。例えばモロッコやスーダンのように、地域レベルで子どもを中心に据えた統治（ガバナンス）の推進ができれば、子どもに優しいアプローチを大きい都市を超え農村環境にまで広げることができる。

複数の取り組みが統合されていることも、「子どもに優しいまち」の運動の重要な特徴である。ブラジルでは、大規模な都市で子どもに影響を与える社会経済的不平等の軽減に向けて、「都市に関する政治要綱（Platforms for Urban Centres）」が市、州当局、そして他の関係者に相乗効果をもたらしている。子どもやコミュニティの人々が子どもの生活環境を評価し、コミュニティや自治体向けの達成指標を含めた行動計画を作成している。

フィリピンでは、子どもに優しい運動が、都市のコミュニティや自治体に

対して一つの認定機構を設け、保護、健康、栄養、教育、水と衛生設備（トイレ）、参加の分野における子どもの福祉について、優先順位の高い24の指標で改善状況を測定している。

正規の評価の仕組みがない場合、CFCIがもたらす恩恵は実例で示すことができる。2005年、自治体認定証を獲得したブラジルの地方自治体当局は、幼児死亡率を16.4%削減（他の地域は12.1%）、新生児死亡率を8.5%（他の地域は1.6%）削減することができ、また、幼児期の教育プログラムの利用が100人当たり56人から100人当たり63.5人に増加した。

子どもに優しい都市計画とプログラム作成の根拠となっているのは、子どもの権利条約に記された差別のない処遇、生存・発達、参加の原則を具体化する人権に基づいた統治モデルである。子どもは、彼らに影響する対策の計画と実施の双方に関与すべき権利保持者として認識されるものである。無視されていた集団を可視化し、すべての子どもたちに自分たちの要求と権利を守る基盤を与えることによって、「子どもに優しいまち」の取り組みは、公平な開発目標の実現に貢献できるのである。



フィリピンのメトロ・マニラ、パサイ市内の貧困地区であるバラングイ・ドン・カルロスで、ピア・エデュケーター（同世代の教育者）がHIV/AIDSと他の性感染症の予防法について説明している。

益も生まれている<sup>7</sup>。

## 健康

世界公平性測定アライアンス（The Global Equity Gauge Alliance）は、都市における健康格差を対象として設計された国際的なイニシアティブである。例えば、南アフリカのケープタウンでは、地域の人々と保健員が、保健スタッフの再配分、学校での健康促進プログラムの運営、インフォーマルな居住地への簡易トイレの試験的導入などを含む、このプロジェクトの各段階に関わった<sup>8</sup>。

ペルーの大都市リマのサン・ファン・デ・ルリガンチョ地区では、「リプロダクティブ・ヘルス（性と生殖に関する健康）に対する力強い発言（Stronger Voices for Reproductive Health）」プロジェクトが、10代の少女を含む若者に対して生殖に関する保健サービスの質と利用しやすいの向上に力をそそいでいる。こうした若者たちの多くは先住民族の移住者で、これらのサービスの最

適な提供方法について彼らから意見を聞くことにより、改善を進めている<sup>9</sup>。

## HIVとエイズ

HIV予防の取り組みが成功するのに不可欠な要素は、若者の参加である。ケニアのナイロビに舞台が設定され、製作されたテレビドラマの「Shuga」を例にとりて考える。この番組は都市に住む若いケニア人を中心に展開する筋書きで、アルコール中毒、危険な性行動、スティグマ（汚名・烙印）、HIVなどのテーマを探求している。視聴者である青少年や若者の評価から、質の高い人気のメディアが、知識を伝達し、安全な実践を促進する、効果的なチャンネルになることが明らかになった<sup>10</sup>。

「ブラジル・アクティブ・プロジェクト」は、路上で生活または労働し、その結果HIVや他の性感染症への感染リスクが高い子どもたちを保護することを目指している。こうした子どもたちは、特にレイプ、性的搾取、そして薬物乱用に対して弱い立場にある。このプロジェク

トは虐待という過去の遺物から脱し、レシフェ、リオデジャネイロ、サルバドル市内の疎外された子どもや若者に対して、安全な空間、レクリエーションの機会、HIVや他の性感染症予防の対策を構築する上で、地域の非政府組織（NGO）の参加を得ている。また、NGOは、路上で生活し労働する子どもたちのHIV予防に対応するため、最適な実践例の情報交換や、公的な政策を変えるよう提唱も行っている。

## 水と衛生

WHOによると、水の供給と衛生設備（トイレ）の改善に支出する1米ドルにつき5米ドル以上、地域の状況によっては28米ドルもの経済収益を生むとされている。衛生習慣の促進、給水・衛生設備（トイレ）の整備における投資は、子どもの死亡率削減に最も費用対効果の高い方法でもある<sup>11</sup>。

水と衛生設備（トイレ）、衛生環境への投資を増やしていくことは、農村と都市的な環境のどちらにも緊急に必要であることは自明である。都市の水と衛生設備（トイレ）状況は比較的良い状況にあったが、都市の人口成長の速度に整備が追いつかず、悪化し始めている。

スラムとインフォーマルな居住地に対するサービス拡大には特に配慮すべきである。可能なら、使用料は最貧困層が疎外されない程度に低く維持されなければならない。インフラの回復力を向上させるための災害リスクの軽減計画や対策など、気候変動に適応した戦略も、実施する必要がある。

## 教育

インフォーマルな居住地における質の高い学校教育の提供など、貧困で社会から疎外された子どもたちが教育にアクセスできるようにすることは、最重要の課題である。職業課程などの訓練形態は特に、都市環境で将来の生計を確保したい若者に有効である。教室やオン・ザ・ジョブ・トレーニング、見習い、または語学やコンピュータ研修などの技術別課程といった形態を問わず、職業訓練の取り組みは、若者の雇用機会の増大を目指すものであるべきである。

カリキュラムを早く学べる学習プログラムは、緊急事態によるものであれ、取り巻く環境によるものであれ、学校教育を中断したような子どもにとって実践的な解決策である。こうしたプログラムは、年齢や以前に在籍した学年ではなく、能力に基づいて認定された教育課程を受けられる機会を提供する。

バングラデシュでは、「教育が届きにくい都市の働く子どもへの基礎教育（Basic Education for Hard-to-Reach Urban Working Children）」プロジェクトが設立され、基本的な読み書き、計算、ライフ・スキルのノンフォーマルな研修（正規の学校教育ではないが、組織化され一定の質を持った研修）を提供している。2004年から2011年まで、このプログラムは6都市で約20万人の子どもに提供された。このプロジェクトが、子どものニーズに合わせた適切なカリキュラムと教材を開発する上で効果的であり、子どもたちは環境の制約を克服し、質の高い教育を受けられたことが、評価から明らかになった。このプロジェクトは、他の地域の同様の取り組みにも役立てられている。

ネパールの「ピラトナガール 働く子どもたちのクラブ（Biratnagar Working Children's Club）」は、学ぶ経験の共有に基づく社会支援ネットワークを作った子どもと若者の事例である。地元で働く子ども向けの補完的教育プログラムを2年間受けた卒業生が、この課程の修了後も仲間と継続して定期的に会えるようこのネットワークを設立した。最初のクラブが2001年に設立されてから、ネットワークは市全体で2,000人を超えるまでに成長しているが、その半分以上は少女である。このクラブは子どもの権利についての意識を向上させている。すなわち、搾取労働、児童婚、人身売買などの重要問題に関するキャンペーン活動や、学校・コミュニティ・統治（ガバナンス）に参加する子どもの数を増やすことの提唱を行っており、ピラトナガールを「子どもに優しいまち」にするため、自治体当局とも協働している。大学教育や



ベネズエラ（ベネズエラ・ボリバル共和国）のスリア州マラカイボシティで、先住民族のWayuu族の女性が生まれたばかりの娘を抱いている。この家族は出生登録、母乳育児および予防接種を促進する、保健省の「命を守るための3計画（Trio por la Vida）」プログラムに参加している。



ネパールのピラトナガールで、学校に通っていない都市の子どものためのプログラムを受ける少女。このプログラムは、困難な状況にある働く子どもたちが、教育に追いつく機会を与えている。

専門職に進んだ若者の多くがクラブに戻り、若い仲間を指導している。

移動図書館は、すべての子どもたちが確実に本を利用できる効果的な手段である。例えば、フィリピンのマニラでは、働く子どもたちに図書館のカートで本を配達している<sup>12</sup>。

エジプトカイロ市外の大規模なスラムコミュニティ、エル・マルグに本拠地を置く「Forsa（機会）」という名のプログラムは、若者に3ヵ月の訓練を実施し、雇用を確保する手助けをしている。受講生は、ポスター、ロードショー、ソーシャルメディアで募集している。プラン・インターナショナルが運営するこのプロジェクトは、働く子どもと厳しい状況にある若者の学習と生活のニーズを結びつけることによって貧困を軽減することを目指す

す、官民連携のCAP Foundationによって開発された。これはインドで初めて実施され、成功を収めているものである<sup>13</sup>。

シリアへのイラク難民の流入後、2009年のデータで20万人を超えると言われる難民の大多数はダマスカスに居住し、シリア政府はイラクの子どもたちに公立学校への門戸を開いた。そして子どもたちには、登録が遅れることや国をまたいだ試験が認められた。障害となったのは、学校記録の欠如、家族の収入を助けるために働かなければならない子どもの状況、イラクとシリアのカリキュラムの違いである。革新的な取り組みが多く実施された。一つは、イラクの難民のコミュニティから選ばれた専門家である「教育ボランティア」で、彼らの役割は学校に通っていない子どもを特定しただけでなく、英語、アラビア語、数学などの科目の補習授業を実施できるよ



グアテマラで社会から疎外されたコミュニティに暮らす若者たちに補完的教育を提供する、CEIBAプログラムの一環で、生徒たちがコンピュータの授業を受けている。

うな教師も探したことである。このボランティアは、国連難民高等弁務官と難民のコミュニティの間のコミュニケーションのルートとしても機能した<sup>14</sup>。

## 子どもの保護

UN-Habitatの安全都市づくりプログラムは、世界の都市、特にアフリカでの暴力に対し、自治体レベルの犯罪防止戦略を通じて、取り組みを行うものである。参加型のプロセスがアフリカ地域の計画の作成時に用いられたが、これはあらゆるレベルの都市の暴力の軽減を目指している。このプログラムは、若者が仲間内で起こる暴力の原因とそれへの可能な対処方法を見出せるよう、政府の関係諸機関、市民社会組織、警察、判事と話す機会を得られるような、アフリカ地域の協議会を提供している<sup>15</sup>。

グアテマラのCEIBAプログラムは、グアテマラ市と他の9自治体の貧困地域に暮らす若者に対し、薬物やギャングの不健全な影響を是正する保護的な環境を作ることを目指している。このプログラムは、年齢の低い子どもたちに対する質の高い教育の強化、地元の労働市場に適した技術の訓練実施、また暴力的な路上文化の代替策を親が見出だすのに役立つ、地域でのカウンセリングを行っている。

若者の薬物使用は、急速に都市化しているネパールのスナリ地区で大きな問題となっている。地域のコミュニティに本拠地を置く組織である、「Kirat Yakthung Chumlung」は、同じような背景を持つ仲間のリーダー

を通じて薬物使用者に支援の手を差し伸べ、リハビリテーション、注射針や注射器交換、HIVテスト、カウンセリングなどの不可欠なサービスを提供するため、他の関係機関と緊密に連携を取っている。

パキスタンのパンジャブ州にある「プロジェクト・スマイル (Project Smile)」は、路上で生活あるいは労働する子どもたちのほか、人々から薬物使用や他の危険な行動があると思われるために追放された子どもたちに、幅広いサービスを提供している。訓練を受けた保健員とソーシャルワーカーの移動チームは、医療ケア、食料、清潔な衣類、カウンセリング、薬物療法の紹介、および訓練などのサービスを参加者に提供している。また、このサービスは、地域センターやピア・エデュケーションプログラムも運営している。

コミュニティは、社会的習慣、態度、実践の転換にも役立つ場合がある。単純だが直接的なキャンペーンが、コロンビアのボゴタのような暴力的な都市の転換に役立っている。ここでは、「割れ窓理論（一枚の割れた窓ガラスを放置すると地域全体の荒廃につながる）」、「ゼロ・トランス（一切の例外を認めず小さな違反にも罰則を適用する）」、「キャロット・アワー（深夜1時以降のバーの営業禁止）」の3つキャンペーンの下、インフラを改善し、アルコール消費時間を削減することによって、犯罪率の軽減に成功した。

## 住宅とインフラ

家族が不安定な環境や強制退去の脅威の下に暮らしていれば、子どもたちを十分に支援することはできない。適切な住宅があれば、過密した都市部に暮らす子どもや家族を、感染症や慢性疾患のほか、外傷や事故からも守れることが実証されてきている。良い環境は社会の相互作用を促進し、精神的ストレスを緩和して健康を改善する。

国や自治体の最善の政策というものは、都市の貧困層は住宅のみならず基本的サービスも必要であるとの認識の上で、策定されている。例えばブラジルでは、都市の住宅やインフラへの投資に見られる不公平性と排除という過去の遺物に取り組むため、連邦政府の「私の家、私の暮らし (Minha Casa, Minha Vida)」プログラムを実施している。これは5年間で300万戸を建築すると同時に、教育、条件付き現金給付、雇用創出を通じて、貧困層に対する社会的サービスの提供を優先させようとするものである。このイニシアティブは、住宅への権利、ブラジル憲法で記された「都市への権利 (right to the



city)」、および革新的なブラジル都市法（City Statute）の現実化を目指す数多くの取り組みの一つである。

## 子どもの安全のための都市計画

都市計画では、子どもが自らの環境で安全に移動できることを保証する必要がある。第2章で述べたように、道路交通事故は、低・中所得国に暮らす多くの若者の命を不当に奪っている。高速で車が往来する道路が学校の周辺や住宅地を通っていることはよくあるが、都市は、子どもに対するリスクを軽減するような方法で設計されなければならない。自動車交通を分離し、走行速度を落とすことで命を守ることができる。

スウェーデンのヴィジョン・ゼロ（Vision Zero）道路安全政策は、1990年代後半に導入され、車の通行しない遊び場、自転車と歩行者レーン、弱い立場の道路利用者を守るトンネルなどを採用した。自動車を道路上の他の乗り物や人と分離することができない場合、速度制限などの対策が、歩行者を守るために採用されている<sup>16</sup>。

コロンビアのボゴタは、自動車以外の道路利用者の需要に応じる戦略を実施しており、公共交通機関が改善され、走行時間が著しく減少した。1995年から2002年まで、市は自転車と歩行者専用通路を導入し、中心部から車を排除して1日に70万人を運ぶことができる高速輸送バスシステムを開発した。その結果、交通事故死亡率は50%低減した<sup>17</sup>。

## 少女に安全な都市

性的嫌がらせと暴力は、都市の公共スペースにいる少女と女性にとっては日常の現実でありながら、その多くが無視されている。暴力のリスクと現実は、平等な市民としての、教育、労働、レクリエーション活動、政治的表現の権利の実現において、女性の自由を制限するものである。貧困に暮らす女性たちが、学校や職場に行くのに安全でない地域を通るとすれば、リスクはさらに高まる可能性がある。女性や少女に安全な都市は誰にとっても安全であるという認識は高まっているが、自治体の開発と安全計画は、女性と少女に対する特定の脅威を見過ごしていることが多い。

「女性と少女に対する暴力のない安全な都市に関する国連女性機関世界プログラム（UN-Women Global Programme on Safe Cities Free of Violence against Women and Girls）」は、世界の5都市と協力の下、公共スペースでの女性と少女に対する暴力防止と軽減のために、最善の包括的アプローチを見出す試みである<sup>18</sup>。こ

のイニシアティブは、ラテンアメリカでの試験計画の成功と徹底した評価に基づき、良い統治（グッドガバナンス）、都市計画、政治参加を担う地方自治体当局や意思決定者が使用するモデルを開発している。このイニシアティブの成功には、データ収集が不可欠である。信頼性が高く、かつ状況に特化した情報がなければ、問題が隠され、解決策の作成が妨げられてしまう。

個々のイニシアティブの中で顕著なのは、ナイロビのマザレのスラム出身で初めて大学を卒業した少女で、現在は女性の権利擁護者（アドボケート）であるペニーナ・テンヤ・ムシミが、ケニアで2008年に設立した「Safe Spaces（安全な場所）」である。この組織はスラムで成長する10代の少女のために安全な環境を作り、レクリエーション活動の場、メンタリング（指導）の機会、議論のためのフォーラムを提供している<sup>19</sup>。「明るい未来（Biruh Tesfa）」という団体は、エチオピアのアジスアベバのスラム地域で搾取と虐待のリスクに直面する少女たちのための政府プログラムである。このプロジェクトは、大多数が家族と離れて暮らす首都への移住者で、学校に通っていない10～19歳の少女たちに支援の手を差し伸べている。このプロジェクトはピア・サポート（仲間同士の支援）ネットワークを作る場を提供し、読み書き、ライフ・スキル、リプロダクティブ・ヘルス（性と生殖に関する健康）、および生計についての授業を行っている。

より安全で包括的で、利用しやすい都市は、少女たちがその都市づくりに参加できさえすれば実現できる。少



ロシア連邦のカリーニングラードにある子ども・青少年センターでのグループセッション。この施設は、薬物、アルコール、HIV/エイズ、虐待およびその他の問題に関するカウンセリングを行っている。

女たちは都市の現実の専門家であるため、都市設計や自治体の意思決定に積極的に貢献することが可能である。そして、こうした過程はやがて、少女たちに未来の自治体においてリーダーになる力を与えることになる。

## 安全な遊び場

自発的であれ、組織化されたものであれ、遊びは健康的な発達における重要な要素である。子どもが遊ぶとき、身体を動かすという利点があり、運動技能を発達させ、ストレスや不安からも解放される。遊びはまた、子どもの認知、創造性および社会性を促進する。都市環境では、公共の遊び場が家庭の過密状態とプライバシーの欠如を緩和するのに役立つと同時に、子どもたちが様々な年齢や背景の仲間と交わることができ、こうしたことがより公平な社会づくりの基礎になっていく。

遊びの促進は、子どもの肥満や太りすぎの割合の増加を抑える役割もある。このことは食生活の変化だけでなく、とりわけレクリエーション活動の機会不足によって助長された、ほとんど体を動かさない生活習慣にも関係している<sup>20</sup>。障害を持つ子どもは肥満のリスクが高いが、それは特に、彼らが十分な身体運動を行うことが難しいためである<sup>21</sup>。

WHOは、5～7歳の子どもには毎日1時間以上の身体活動を推奨している。都市計画者をはじめ関係当局は、安全で利用可能なレクリエーション空間を提供し、徒歩や自転車などで活発な移動を促進するような居住区、道路、屋外活動空間を設計することによって、子どもたちが身体を使った活動に参加できるより良い機会を作り出せる。このようにして、ヨーロッパ、南アフリカ、アメリカの一部の都市では、子どもたちが屋外で遊ぶ安全な場所を確保できるよう、道路を永続的、または特定の時間だけ閉鎖するプログラムを開始している<sup>22</sup>。この例としてオランダのヴォンエルフ（歩行者や自転車を自動車より優先させた道）があるが、ここでは車の行き交う通りの一端を閉鎖することによって子どもたちの遊び場を取り戻しており、コミュニティの一体感と安全が強化されている<sup>23</sup>。

居住区の遊び場は、地方自治体のわずかな物的支援によって作られている。こうした支援とともに、コミュニティは例えば、住宅地間の小さな遊び場を作るにあたってのアイデアを共同で提示していくために、マッピングを実施することもできる<sup>24</sup>。

子どもには、自然との触れ合いも必要である。樹木や

水に触れたり、自然の景観の中に身を置いたりすることは、子どもの肉体的、心理的、社会的、精神的な健康にプラスの影響を与えていると数多く実証されている<sup>25</sup>。自然と触れ合うことによって、子どもの集中力が回復し認知力の向上や、精神的に満たされた状態を生み出すことがわかっている<sup>26</sup>。自然に触れその恩恵を子どもにもたらす対策には、都市の居住区での植樹プログラム、緑地を公営住宅に組み込むこと、子どもの遊び場に植物、砂、水を取り入れることなどがある。

## 社会資本

社会資本は子どもと若者の発達にきわめて重要である。家族、学校、仲間、そしてより大きなコミュニティの中での信頼、相互依存、帰属意識は、子どもたちの人生における機会、選択肢、結果に広範な影響を与える。

物質界の有毒物質が人間の生存と福祉に脅威を与えるのとまったく同じように、暴力、搾取、虐待などに代表されるような害の多い社会環境は、子どもや青少年の発達を妨げる恐れがある。一般的に、子どもはおとなより行動範囲が狭く、限られた外部環境しか支配することができない。子どもが社会的な混乱の中で成長すると、攻撃性や薬物乱用などを含む問題行動を内に秘める可能性が高い<sup>27</sup>。こうした環境の影響を軽減しうる要因としては、社会的支援、集団への帰属、両親や親戚との安定した感情を持った関係、自己効力感の意識、教育へのアクセス、学業上の支援がある。さらに子どもに公共の場を開放することで、おとなとの交流が生まれ、社会的一体性が強まる。

## 文化的インクルージョン（文化的背景の異なる人々がすべて受け入れられる社会）

都市は、多様な人々の受け入れ先として社会的文化的な交流を刺激し、子どもたちが多様性を経験する機会も生み出す。世界の一部の都市では、移民は大きな割合を占めている。米国のマイアミの住民の半分以上は海外で生まれ、カナダのトロントに住む人々の約半数、オーストラリアのシドニー、コートジボアールのアビジャン、シンガポール、英国のロンドン、米国のニューヨークの住民の約3分の1も同様である<sup>28</sup>。残念ながら、都市では人と疎遠になりうるものであり、新来者または先住民のグループが自分たちのニーズに応じた都市空間を作れる立場にないとなれば、なおさらである。計画を決定する場合は文化的多様性に敏感になるべきであり、住宅供給、土地利用、施設、サービス、交通機関に関して、各文化的集団の選好性に対応すべきである<sup>29</sup>。

## 文化と芸術

子どもの権利条約第31条は、子どもは「文化的および芸術的な生活に十分に参加」すべきであると述べている。明暗があり、多元的で、それぞれが作用し合う異質性の高い都市部は、文化交流や娯楽の機会を子ども、おとなを問わず与えるものである。学校がアートへの入り口として機能していることも多いが、コミュニティも文化的生活の基盤を提供する。様々な背景の子どもたちが共存している場合、自治体や市民社会は、多様性を取り入れ、促進する機会を与えられている。例えば、地元の図書館に各文化的集団に関するセクションを設けたり、儀式、祭り、パレードのために公共の場を使用することを保証したりすることである。

統合を促進するため、シンガポールの「ワン・ピープル（皆ひとつ）・イニシアティブ」は、低所得世帯出身の生徒の成績不振を支援し、子どもたちが多民族かつ多文化の都市国家に暮らす経験を反映させることを通じて、様々な背景の子どもたち同士のつながりを強化している<sup>30</sup>。

## テクノロジー

すべての人々が平等にアクセスできるわけではないが、情報通信技術（ICT）は1980年以降に生まれた人々の生活にとって特に重要である。こうした若者は、しばしば「デジタル・ネイティブ<sup>31</sup>」と呼ばれ、教室、路上、家庭といった生活面の多くでこのテクノロジーを使っている<sup>32</sup>。

世界中の若者が、都市生活を改善するためにICTの力を役立てている。例えば、車の相乗り（carpools）に役立てるためソーシャルネットワーキングサイトやコミュ

ニティのウェブサイトを利用する若者がおり、その結果、車両の通行量や乗務員の苦労も軽減している。ICTは暴力の防止にも利用されている。例えば、コンピュータを利用した都市環境のマッピングは、若者の保護とエンパワメントに役立ち、ソーシャルネットワークを通して連絡を取り合うことで彼ら自身の安全も保持されている。技術を持つ者と持たない者を分け隔てる「デジタル・ディバイド（情報格差）」を狭めることが課題であると同時に、オンライン上での搾取、サイバー上のいじめ、プライバシーの侵害、インターネット依存に直面している子どもや若者の身体的心理的な安全を確保することも課題である<sup>33</sup>。

「テクノロジーを取り戻せ！（Take Back the Tech!）」キャンペーンは、女性への暴力についての意識向上のためにテクノロジーを使用している。「ジェンダー暴力と闘う16日間キャンペーン」（11月25日～12月10日）の期間にわたって、人々、特に少女と女性は、携帯電話、デジタルカメラ、ウェブサイト、ブログを使ってジェンダーに基づく暴力に対抗するよう推奨されている。2009年、このキャンペーンは24ヵ国で12の言語で実施され、マレーシアでのオーディオキャスト、メキシコでのツイート、ブラジルでのチャットリレーを使ってメッセージが広がった<sup>34</sup>。

ウガンダの若者の団体である「アマゲジ・ゲマーニ（Amagezi Gemaanyi）」は、カンパラのスラムに暮らす子どもや若者のエンパワメントのためにテクノロジーを使用する草の根NGOである。経理やマーケティングについての授業に加え、ナブラガラ（Nabulagala）にあるコミュニティセンターでは12～25歳の若者を、太陽光発電の録音スタジオで専門的な音響設備と録音用のソフトウェアの操作ができるよう訓練している。放課後プログラムでは、子どもたちに動画や写真を使って自分自身の物語を話すことを教え、自分たちの取り巻く状況に対する意識を向上させている。



チュニジアのチュニスのカフェで、若者が携帯電話で写真を撮っている。

# ジッダのインフォーマルな 居住地の質を高める

インフォーマルな居住地について、一つの複雑な質問が呈される。非公式な存在を正式なもののみなし、間に合わせの住居を合法化して、適切なインフラとサービスを提供する最善の方法は何だろう。こうした居住地は、これまで単に移転させられている場合が多かった。しかし、こうした地域に社会経済的なネットワークが根付いていることを認識しているUN-Habitatは、参加型手法によるスラムの質の向上を、「スラムのない都市」の実現において、望ましい戦略の一つとしてとらえている。このタイプのスラムの改善はきわめて複雑な仕事であり、スラムが子どもたちの需要を取り込んで始めて、真に参加型で有効な取り組みになる。なぜなら、コミュニティの最も若いメンバーに機能するコミュニティがすべての人々にとってよく機能するものだからである。ユニバーシティ・カレッジ・ロンドンと提携している都市計画・設計コンサルタント会社、スペース・シンタクス（Space Syntax Limited）は、サウジアラビアのジッダのインフォーマルな居住地の改善に向け、確かな証拠に基づいた参加型の取り組みを開発した。

ジッダにある50を超える無計画な居住地は、市域の約16%を占め、市人口の3分の1にあたる100万人強の人々を抱えている。住民は、衛生設備（トイレ）、適切な住まい、安定した居住権を持たない場合が多く、社会的サービスの行き渡りや文化的施設の配置の面でも不平等を経験している。こうした課題があるにも関わらず、このような居住区が街の繁栄の機会を提供している。住民の多くが、地元の経済や中東地域の経済を支えるサービス産

業で小さな事業を経営するか就労することによって、既存コミュニティに参加している移民である。

スラムのインフラ開発の最大の障害の一つは、正規の土地所有権がないことである。ジッダでは、「スラムのないジッダ（Jeddah without Slums）」プログラムを通じて自治体当局がこの課題に取り組んでいる。2007年以降、この取り組みは、特に、土地に関する利権の合法化促進、周辺環境の改善、住民へのサービス提供の拡大のために設立された官民連携のジッダ開発都市再生会社（Jeddah Development and Urban Regeneration Company：JDURC）によって監督されている。

このような共同作業の中で、ジッダ市、JDURC、およびスペース・シンタクスは、科学的方法による測量、空間分析、具体的な支援（介入策）と、コミュニティの人々の参加や文化的配慮等を組み合わせることによって、条件がそれぞれ異なる地域の実情に対応しようと努めてきた。空間配置から見た分析という都市計画の技術を利用して各居住地を調査し、その居住地の問題が、居住地から大きな都市へとつながる道路、小道、その他の経路と、どのように関連しているのかを把握した多くのインフォーマルな居住地は、道による結節が不足していた。このことによって、住民は市内の他の地区で機会を見出そうとは思わなくなり、経済的排除、社会的分離、さらにはスティグマ（汚名・烙印）につながったり、強めたりしかねない状況にあった。こうした課題の克服には、新たな交差路の構築や既存の経路の再設計を伴う。

各居住区の改善計画は、居住区固有の状況やニーズに基づき開発されている。こうしたニーズには、地域全体としての安定性と快適性を改善するため、改築・移転を伴う建物や公共空間の変更、または社会的インフラ（学校や病院など）、公共サービス（水、エネルギー、下水設備）の整備が含まれる。それぞれの場合に、建設過程に生じる混乱を最小限に抑えるケアを施している。

各計画には、基礎となる構造をどの程度変更するかによって対応を変えた、代替可能な選択肢が用意されている。こうすることによって、財政的、政策的に決められている資金の中で、行政領域、民間領域、コミュニティのそれぞれの参加の程度や組み合わせの仕方に応じた改善計画が可能になる。資金調達のレベルが高ければ、建物、公共空間、社会的インフラ、公共サービスの質の向上を一層完璧なものに近づけることができるし、レベルが低ければ、改善の焦点は個々の建物ではなく、共有の公的サービスに置かれることになる（図4.3参照）。利害関係者が確実にスラムの質の向上の課程に関われるように、開発の全段階において、地域住民、市、伝統的な代表者、デベロッパー、およびJDURCとの協議を開催している。

残念ながら、子どもの権利は必ずしも都市計画の最前線にあるとは限らず、こうした関係者の協議が努めて包摂的であろうとしているものの、子どもの声を聞くために必要なことは数多く残されている。おとなに適している条件は、すべての人に対しても十分であるという通念があるように思われる

が、子どもを同質な集団として扱わないことは重要である。様々な年齢の少年少女が多様な方法で都市の空間を利用し、様々にそれに対応し、安全、参加、プライバシー、その他に関し異なる選好性や懸念を持つ。例えば、小さな子どもは狭い空間でも世話をする人のそばで遊ぶことができれば満足かもしれないが、年齢の大きい子どもは野球などの活動に広い空間が必要になる。(スラムの)再構築は、子どもとその家族にとって、自らに役立つ方法で環境を計画し構築する指揮権をもたらす機会となる。設計者に慎重な配慮が求めら

れる特定の空間設計の要素や、子どもや家族から提供される情報には、健康的であること、安全であること、利用可能であることが、含まれている。

関係者として子どもの参加を促進する一つの方法は、彼らの環境について情報収集を依頼することである。やはりここでも、選好性は多様であることを考慮しなければならない。例えば、少年、男性、あるいは年配の女性が出席している会議で、発言するのを嫌がったり、発言できなかつたりする少女がいる。子どもとその家族も中核と

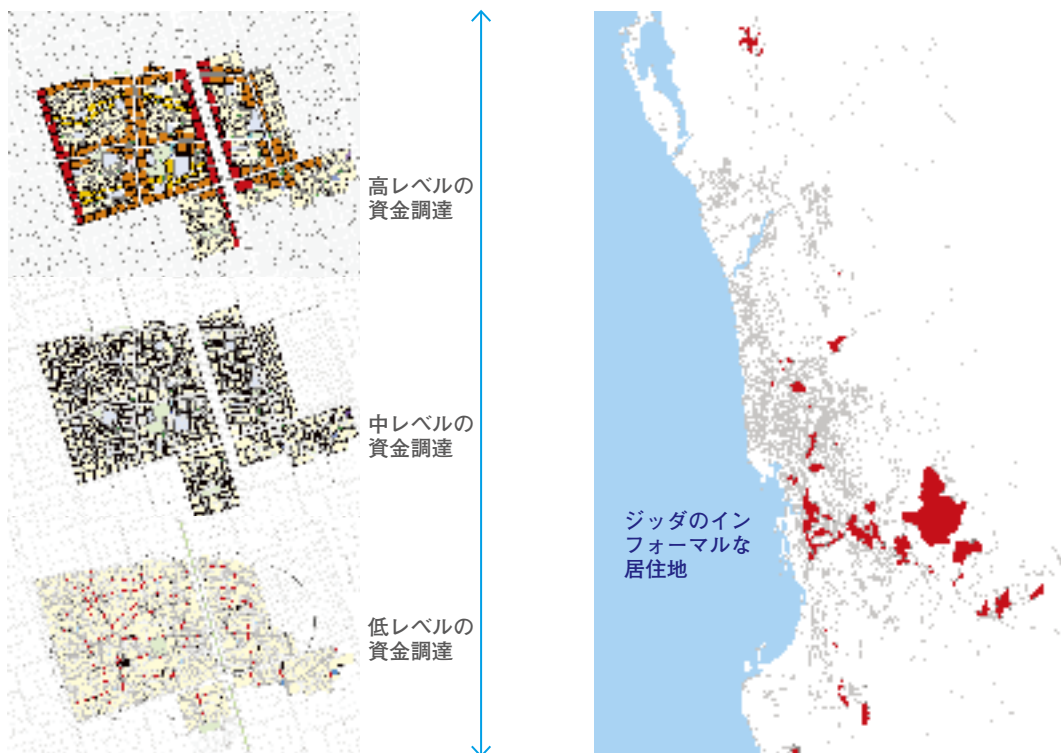
なる計画グループに含まれ、そこではこの地域の開発に最も関心のある人々がコミュニティを代表し、意思決定に参加できる必要がある。

子どもの権利が都市の政策決定、予算作成、計画作成の中心に置かれると、新たな提案や完了したプロジェクトも、子どもの生活へどんな影響が見られたかによって判断されることになるだろう。

ティム・ストーナー  
スペース・シンタクス代表取締役

#### 図4.3. インフォーマルな居住地の設計シナリオ

最大(高レベルの資金調達)の支援から最小(低レベルの資金調達)の支援までの計画規模の変化を示している



出典：スペース・シンタクスの好意による複製

# 第5章



# 都市に生きる 子どもたちのための 結束

今年の世界子供白書は、都市部に生きる子どもと若者、特に最も貧しく最も社会から疎外された子どもと若者の経験に光を当てるものである。トイレ等の衛生設備やギャングにまつわることから統治（ガバナンス）まで多岐にわたる問題を網羅し、また世界的な傾向を掴みながら、都市の特定の居住区での実践について、具体的な実例に焦点を合わせてきた。全体を通じ本書は、格差と家族で最も幼い者に振りかかる影響について、憂慮するものである。

政治的、文化的、商業的に充足した生活を送る人々と同じ都市で、数億の子どもと若者が必死に暮らしている。非常に多くの子どもたちが、自分たちの日々をゴミ拾いで売れるものを探し、他人の家のためにレンガを作って過ごしている。また、強制退去の脅威におびえながら当座しのぎの住居で、あるいは暴力や搾取のリスクにさら

される路上で夜を過ごす。さらに、自分たちに影響を与える意思決定への参加の権利を否定されている。それどころか、自分の生活や他の無数の人々の生活の改善につながる解決策を見出す過程から、彼らは排除されている。

開発に向けた取り組みの多くは、都市部の子どもたちすべてを同質の集団として捉え、予算配分と計画作成時の判断において統計では合計値を用いる。しかし、支援の手が最も届きにくい子どもたちに向けた直接的な解決策を講じるには、公平性に焦点を絞った取り組みが必要となる。都市の中心で社会から疎外された子どもたちが、今後注目され投資を受けられるようにすることによって、ミレニアム開発目標のアジェンダへ責任ある取り組みをするというこれまでにはない形で、対応する時期に来ている。

本章では、世界の子どもたちの約半数に値する、都市部に暮らす子どもたちのニーズと権利を充足させる行動と、5つの中心分野を検討していく。これは、都市の貧困と排除の大きさや性質の理解、インクルージョン（誰もが受け入れられる社会）を妨げる障壁の特定と除去、都市計画・インフラの開発・統治（ガバナンス）・サービス提供において広範に公平性を追求する上での子どもの最優先、都市の貧困層と行政機関とのパートナーシップの促進、そして子どもたちへ成果を導くためのすべての人の共働の確保、の5つである。

## 都市の貧困と排除についての理解

最大のニーズを持った子どもたちに支援を届けることを考えた場合、都市の現実での程度差を明確にした信頼性の高いデータと分析が不可欠である。国内調査でも国際的調査でも、都市の周辺に暮らし、公式な身分を持たず、利用できるサービスが限られている子どもや家族を必ずしも含めていない。正確で要素ごとに細分化された情報の収集は、公平で、子どもに重点を置いた都市政策を作成する上での、出発点となるべきである。

まず、都市部の子どもが直面する特有の問題を正確に特定するには、都市部を構成する要素についての実用的な定義が必要である。既存の定義はそれぞれが大きく異なり、比較分析を困難にしている。

次に、裕福度、ジェンダー、民族、障害、または居住区に基づいた子どものニーズと権利の実現において格差をより正確に反映できるよう、データ収集のツールを磨かなければならない。こういった子どもや家族が最も排除のリスクが高いかを判断するには、調査で省かれることが多い人口集団を明確にする測定手段も必要である。そのような技術としては、多めに抽出するか、全体人口から無作為に抽出したサンプルの中で数え損なわれる、または見過ごされる人々や世帯の割合を、意図的に高い割合で取り込む方法がある。サンプルの規模は、様々な都市の人口集団を有意に比較するのに十分な規模でなくてはならない。例えば、スラム地域では、こうした比較ができるよう、多めのサンプルを取る必要が生じる場合もある。さらに、例えば特定の都市部と特定の健康アウトカム（施策や事業の実施により生じる効果）を結びつけるといった、マッピング（地図化）と空間分析をすることによって、リスクに直面している集団に対し、サービスの提供と投資の優先地域を特定することが容易になる。

国際的な世帯調査と国内での統計収集過程において、

都市に関する信頼できる詳細なデータ収集を拡大していくことは、子どもの都市生活の現実をより深く洞察するのに不可欠である。さらに、都市居住の変化と多様な性質を把握するには、特定の地域と世帯への調査をより頻繁に実施すべきである。

情報は、共有されてはじめて役に立つものである。不平等性と排除の因果関係を公表し、効果的な対応ができるよう広範にデータを普及させ、分析しなければならない。このようなイニシアティブは現在進行中で、インドの都市部における全国家庭健康調査（NFHS）の調査結果、人口保健調査（DHS）における世界銀行の所有財産状況も含んだ分析が顕著である<sup>1</sup>。しかし、貧困がどのように拡大し、それが都市環境で子どもにどのような影響を与えているか、そして、なぜ世代から世代へと続くのかを理解するには、課題がまだ多くある。この問題には、適切な統計作業だけでなく、関連する調査、ならびにこうした問題に取り組もうとする支援（介入策）の評価が必要である。



ケニアのナイロビのスラム地区であるキベラ（Kibera）の線路に立つ少年。後ろではたき火がくすぶっている。この線路を通る列車はキベラには停車しない。

© UNICEF/ANYHQ2006-1768/Michael Kamber



# 都市内部のデータ不足

信頼できる統計があれば、都市環境に暮らす、貧しく疎外された子どもたちの窮状を照らし出すことができる。現実に直面して議論の余地はなくなるからである。しかしそのような一見単純な作業も、裕福度、居住地、ジェンダー、民族、都市の規模、その他の関連する基準による価値を持った内訳データの活用には制約があり、妨げられている。

都市の世帯は、貧困層も富裕層も一緒にまとめられる場合が多いが、一国内の都市の貧困や栄養不良について一つの平均推定値で示すこうしたやり方では、社会的にも所得の上でも大きな不平等が見られる国々においては、特に誤解を生じやすい。このような平均値は、都市間や都市内で住民がそれぞれ大きく異なった生活水準を持つコミュニティ間の格差を隠してしまう。

人口に基づいた利用可能なデータセットは、サンプルの規模が小さすぎる場合が多く、都市レベルでの詳細な内訳を見るには役立たないことがある。さらに、スラム地域は通常、人口調査サンプルの枠組みに含まれてしまい、スラムとして特定できることはまれである。

コストも考慮すべき事項である。スラム地域の信頼できる試算を得るためには、サンプル規模をかなり拡大すべきだという考え方もできる。その際調査に対してサンプル抽出のカテゴリー（都市のスラムなど）を追加することによって、規模とコストが増加する。しかし、調査を大規模にしても、その分良い調査になるとは限らない。管理可能なレベルにサンプル規模を抑えておくことで、調査責任者は進行を監視し、データを収集する現地スタッフの

訓練と監督を適切に行え、質の高いデータを得ることができるのである。

都市のスラムをより多くの調査に組み込む必要がある場合に、設計者はそうすることは可能である。

「都市」および「スラム」を定義する難しさは、別の課題ももたしている。国の基準は透明性が十分ではなく、時間の経過とともに変わる場合もある。定義は異なる。都市部は、行政管轄区域（自治体など）、人口規模または人口密度、もしくは社会経済的条件によって定義できる。スラムの妥当な推計値を得る上での課題は、スラムが国から違法な居住地だと見なされている場合には、一層複雑になる。

都市と農村の比較も誤解を与える可能性がある。国の豊かさを示す指標に照らして見た場合、五分位階級別にみた最貧困層や貧困層にあたる都市住民はほとんど存在しないように見え、また都市部では所得は高いかもしれないが同時に生活費（家賃、食費、交通費、基本的サービス費など）も高いという事実が見えにくい。発育障害や、水と衛生設備（トイレ）の利用に関係するような標準的な指標の多くは、農村と都市の家庭で簡単に比較できない。例えば都市では、信頼のおける清潔な水源の利用には、高いコストと長い行列が伴っている場合もある。

都市のスラムのデータを取り込むことは重要であるが、貧しい家庭がすべてスラムで見られるわけではなく、スラムの住民がすべて貧しいわけでもないことは強調されるべきである。実際に、2005年に実施された85カ国の人口保健調査（DHS）では、耐久消費財や住宅の品質から測定して、貧しい家庭

の隣人の10人に1人は比較的裕福であることがわかった。このことは、貧困層に手を差し伸べる取り組みがスラムにのみに集中してしまうと、貧しい家庭の多くが除外されることを意味する。

最後に、最も脆弱で疎外された人々の中の、路上や施設で暮らす子どもや、労働を強いられる子どもなどは、サンプルの枠組みから除外されることが多い。こうした子どもたちの所在地と状況をデータに取り込んでいくことは、国際的な世帯調査の主要な課題として残されている。

これまでの経験から、都市の現実がどうであるか、その程度差を示すには、最低でも以下の事柄が必要であることがわかっている。

- ・ いくつもの公益や関心事が追求される中で、都市データの構築を優先する政治的意志。
- ・ こうしたデータの収集、分析、普及のための関係機関内での協働。
- ・ 概念の混乱を軽減し、意味のある比較を可能にする「都市のスラム」の明白な定義。
- ・ 層別分析に使用するのに十分なデータ収集のための、スラム地域における多めのサンプリング。
- ・ 例えば、地理情報システムのようなツールなどを使用することにより、スラムの見落としの防止。
- ・ 全国平均や都市と農村の比較だけでなく、都市の内部の格差の分析と詳細な記録化。
- ・ 都市内部と、都市部と農村部間の格差の分析と比較を容易にする、新たな豊かさの指標の考案。

## インクルージョン（誰もが受け入れられる社会）の実現に向けた障壁の除去

排除とは何かについて理解を深めることにより、困窮する子どもと家族がサービスを利用できない現状や、法的保護、そして安心して住み続けられる保証といった市民権の核心を享受できない障壁を特定し、撤廃させなければならない。サービスの提供は、この対策への不可欠な要素である。しかし排除があれば、子どもの権利を守る能力は常に損なわれるという本質的な問題は残されたままになる。

まずは、それぞれの都市環境におけるボトルネックと障壁を判断し、それを克服するために実績ある戦略の根拠を再吟味することである。世帯所得の貧しさ、サービスに必要な直接・間接的な費用、限られた交通手段、公式な身分証明の欠如といった多くの要因が、都市の貧困層の排除を生み出している。これまでの経験からは、最貧困層に対するサービスは、使用料の廃止、コミュニティのパートナーシップの確立、マスコミの活用他、様々な戦略によって普及拡大できることが明らかになっている。

このようなイニシアティブが期待できる理由は、それ

らがサービスの供給拡大と、需要や利用を喚起する対策のバランスがとられているからである。保健と栄養サービスの供給拡大は必要であるが、実は供給側（生活必需品、施設、人材）を拡大することだけでは、最貧困層の子どもと家族へこうしたサービスを効果的に、また確実に普及するには十分でない。効果的な供給側の対策は、サービスに関する知識を伝え、まず受け取ってもらうこと、そして利用の継続とサービスの質の保証を推し進めるような、需要の喚起と伴になされるものでなければならない。

手厚い社会的保護は、都市の貧困層を排除する経済上の障壁を克服するには、目覚しい影響を持ちうる。貧困家庭への条件付き現金給付は、都市環境で多く見られ、ラテンアメリカとアフリカの多くの国で成功が証明されている<sup>2</sup>。移動式サービスは、また別の創造的な可能性を示している。ワシントンD.C.での移動健康診断は、都市の公共施設が不十分なコミュニティで、包括的な小児保健ケアに適切にアクセスできない、子どもや青少年を支援している<sup>3</sup>。

対象となる人々の間で、利用可能なサービスについて



© UNICEF/WHO2011-0956/Marta Ramoneda

リビアのベンガジで14歳の少女が簡易宿泊所のバルコニーに立っている。2011年に家族の家も奪った武力紛争の後、市の学校は閉鎖され、10代の少女たちにレクリエーションの機会ほとんどない。



コロンビアのメデリンにある、低所得居住区のモラビアの子どもたち。

の知識を提供したり、利用の促進をしたりすることも不可欠である。例えば2002年以降、「世界公平性測定アライアンス」は、多くの国々で対象者の住む場所へ出て行きサービスを提供することやコミュニティを巻き込むことによって、都市の健康格差に取り組んできた。例えば南アフリカのケープタウンでは、保健スタッフの再配置、学校での健康促進プログラムの運営、インフォーマルな居住地への簡易トイレの導入などを住民と保健員が共働し、このプロジェクトの各段階に関与した<sup>4</sup>。

検討課題には、サービスだけでなく保護の問題も含まなければならない。暴力はどのような形態であれ、最も貧しく、疎外された地域での共通の特徴である。国際社会では、暴力はすべての人々、特に子どもと女性の権利と福祉に対する大きな脅威として見られるようになってきており、また厳密に捉えられるようになっている。参加に強く焦点を当てたUN-Habitat、UN-Women、ユニセフの共同イニシアティブである、自治体の予防戦略の開発を目指した「万人にとって安全で優しいまち (Safe and Friendly Cities for All)」が証明しているように、暴力に対し国際的な問題として立ち向かう取り組みが、進められている。

法制定、政策、訓練、マスメディアのキャンペーン、行動主義、予算の見直しといった対策を通じて、女性、子ども、コミュニティ、警察、都市計画者、政策立案者が、ジェンダーに基づく暴力の問題への取り組みに関わっている。期待が持てる国家的なイニシアティブも動き始めており、ラテンアメリカで特に顕著である。例えばグアテマラのCEIBAプログラムは、若者に対し、地域で需要のある職業技術を指導することによって、薬物に代わる選択肢と、暴力から抜け出す方法を提示することを目的としている。安全な公共交通機関と適切な規制のある交通対策は、子どもに適した都市に不可欠の要素である。交通事故は、他のどの原因よりも世界で若者の命を奪っている。コロンビア、スウェーデン、オランダで成功したイニシアティブは、自動車乗り入れ禁止区域、自転車・歩行者専用道路、公共交通機関の導入を組み合わせることにより、死傷者数を削減している。

公平性を促進する取り組みにどれだけ尽力しても、出生登録などの公式文書のない子どもは対象から漏れてしまう可能性が高いため、すべての子どもが確実に記録され、登録されていることが最優先されなければならない。都市部の約3分の1の子どもが出生時に登録されないままであり、その割合はサハラ以南のアフリカと南アジア



## 地元で成長を見せる 解決策

セリーヌ・デクルス、シーラ・パテル、  
スラム住民国際ネットワーク

都市の貧困を軽減する取り組みにおいて期待される開発の一つが、草の根グループネットワークの出現であり、そこでは女性たちが自分のコミュニティや世界における積極的な変化の主体として顕著な役割を果たしている。

私たちは、そうしたネットワークの一つである「スラム住民国際ネットワーク (SDI)」で、1996年の開始から活動するという機会に恵まれている。路上の売り子、在宅で働く人々、ゴミを拾う人々の同様のネットワークもある。

私たちは、結束しなければ都市の貧困の課題に対処できないと考えている。協力し、知識、経験、創造的な解決策を出し合うことによって、大きな規模での活動が実現できる。そうであるからこそ、ケニアのナイロビ、ウガンダのカンバラのような都市のスラム居住者たちは、インド、ムンバイの同じ立場の人々に意見を求めている。彼らは、政府、鉄道当局、国際的な開発資金の貸し手を説得し、鉄道網の改善の一環として約2万世帯を移転させたのである。最終的に、ムンバイのスラム住民は自らの再定住を計画することができ、家からわずか9m先を通過する列車によって多くの子どもたちが命を落としていた場所から、移転することができた。

SDIは、34ヵ国におよぶ都市に数十万の連合メンバーを抱えている。それぞれメンバーは適切な住宅とインフラのために、地方自治体との協働を求めながら活動していることが多い。組織化、結集、そしてつながりの構築には、数年間かかる。食事をテーブルに並べ、薬を買い、職を見つけるために交通機関を利用でき、子どもの教育費用を支払えるようにするために、女性たちが

互いに貯金を出し合い、貸し付けを行うための共同体を形成したところから、このイニシアティブが始まった。やがて彼女たちは、自らの環境を調べ、必要なものを判断し、見つけ出すようになった。

安心して住める権利の保証が、まずニーズの中の最優先項目である。子どもには、生活する適切な場所、遊び場、安心と感じる居住区が必要である。2歳児でも並んで待つ必要があったり、少女が嫌がらせにさらされたりすることのない清潔な水とトイレの解決策を、子どもたちは必要としている。安心して住み続けられる権利を確保することによって、こうしたニーズを充足させることが容易になる。また、強制退去や自宅の撤去という絶えず付きまとう脅威から生じるストレスや機会の喪失から、子どもたちを解放できる。住居や土地の賃貸、所有、相続などの権利が保証されないことは、女性と子どもが強制退去に備えて住居のそばで働かなければならないこと意味している。子どもたちは「ロード・ランナー (素早く地上を走る鳥の名前)」のように道を走り抜け、撤去の一団が見えたら両親や隣人に警告する。そして、自宅が壊されるとき、何であれ持ち物のすべてを急いで警察の没収から守るのである。強制退去の不安を常に持ちながら暮らすことによって、家族が持っているすべての資源がむしばまれる。しかし、こうした安心して住み続けられる権利の保証について話し合いが持たれば、子どもは学校に通い始め、両親は適切な住まいへの投資に自信を持つことができる。

ここでもまた、草の根ネットワークの経験が有益となる。SDIの活動に不可欠な要素は、それまで目に見えなかったものを無視しがたくすることで

ある。都市は、歩道、橋の下、荒れ地に、「違法に」暮らす人々の存在を記録したデータを持っていない場合が多い。こうした住民は、統計調査で数えられておらず、投票リストから除外され、子どもの出生は登録されていないのである。しかし、彼らの存在が居住地のプロファイルと家族の身元証明のできる書類によって文書化されれば、彼らが有給の職に就き、都市経済に貢献し、市民権を持つにふさわしいことは明白になる。こうした文書があれば各家庭の子どもも特定されるため、何人に予防接種と学校教育が必要か、何人が労働し、どのような種類の仕事をしているかを判断することができるようになる。これは私たちの基本的な組織化ツールであることに加え、このように列挙していく過程によって、安心して住み続けられる保証やサービス提供に関する交渉が可能になる。この過程は、子どもたちが両親、特に母親が生活と環境を改善するために集団で交渉するところを見られるという、別の利点も生み出しており、こうしたことは子どもの社会化に不可欠な要素である。

確かに、こうしたネットワークだけですべての子どもたちの問題を解決することはできない。しかし、子どもの権利を守る取り組みにおいて、それぞれのネットワークは重要な同志であり、子どもの家庭と居住区の安全を確保するための重要で根本的な活動を担っている。彼らは形式の定められた都市開発の世界と貧困に苦しむ都市コミュニティとの橋渡しをし、メンバーの役に立つ解決策を推進することができる。私たちは活動の中から、貧しいコミュニティの住民たちは、他人によって自分たちの開発の優先事項を設定されることに辟易していることを知った。真の提携とパートナーシップとは、共に選択するということである。

シーラ・パテルはSDI理事会の議長を務める。彼女はインドの非政府組織マヒラ・ミラン (Mahila Milan)、全国スラム居住者連合 (National Slum Dwellers Federation)、および1984年にムンバイの歩道居住者が直面する問題に取り組むために設立された、地域リソースセンター推進協会 (Society for the Promotion of Area Resource Centres) (SPARC) で活動している。セリーヌ・デクルスはSDIのコーディネーターである。SPARCの創設者でもあり、1980年代初めに、インドで歩道やスラムの居住者の権利のために活動を始め、ムンバイの困窮した女性たちが集団で住宅、教育、保健サービスを家族にもたらすための交渉を支援した。



トルコ、イスタンブールのKucukbakkalkoy地区の学校に通う少女。ここでは、正規の教育機会に恵まれなかったであろうロマの子どもたちを対象に補習授業を行っている。

では50%に近い<sup>5</sup>。

## 子どもを最優先に

子どもたちの幸福は、彼らの環境によってかなり大きく決定づけられる。彼らの個々のニーズと優先事項は、住宅、インフラ、安全、統治体制を改善する取り組みに取り込まなければならない。その結果として、地方自治体の業務と都市計画は、子どもと若者の権利についての明確な認識を持ち、年齢やジェンダーに対してより一層配慮しながら、実行される必要がある。

そのためには、あらゆる年齢の、あらゆるニーズを持つ子どもたち、すなわち乳幼児から青少年までの子どもたち、障害を持った子どもたち、そして学校に通っていない子どもたちに適した、リスクを軽減するような都市開発へ参考となる広範な枠組みが必要である。

都市の貧困層が適切な住宅と安心して住み続けられる保証を得ることが、最優先でなければならない。社会的な便益の中でも、落ち着いた住居は、過密した都市環境の中で暮らす子どもと家族を多くの外傷、事故、病気から守ることができる。

適切な政策は、都市の貧困層の住宅改善・普及のための行動と社会サービスの拡大を結びつけている。例えば、ブラジルの「私の家、私の暮らし (Minha Casa, Minha Vida)」プログラムは、教育、条件付き現金給付、雇用創出を通じて貧困層に対する社会的サービスの提供を優先させながら、5年間で300万戸の住宅の建築を目指すものである。

子どもの権利に恩恵をもたらし、それを保護する政策

やサービスの提供がさらにしやすくなるよう、都市の統治(ガバナンス)を強化する必要があるのは明白である。きわめて多くの都市の自治体が既得権益に迎合し、広大で無計画に作られ人々のニーズに対応できないインフォーマルな居住地の現状を、いとも容易に受け入れている。責任を強化するためのマニフェストが必要である。

さらに都市の自治体は、公平性と人権への責任を持った取り組みの中に、都市計画と事業化の立脚点を持つ必要がある。その証の一つが、都市政策・事業の設計とモニタリングに草の根組織を参加させることである。参加型の取り組みによって、持続可能な解決策を生み出すことができる。つまりコミュニティと子どもの視点は、都市計画・設計の改善にきわめて有益である場合が多いのである。インドのニューデリーにおける複数のNGOと児童生徒の共同アドボカシー・イニシアティブである「クリーン・デリー (CLEAN-Delhi)」を例にとる。クリーン・デリーは、廃棄物、排気ガス、交通、公害の増加に直面していた1996年に発足し、コンポストとリサイクルユニット、持続的な水・大気モニタリングシステム、学校や自治体の水処理設備での浄水システムへ投資するよう、政策立案者を説得したことで評価されている。これが最初の成功事例となり、このプログラムはインドの他の都市に普及している。

同様に、自然災害からの復興には、都市環境に暮らす子どものニーズに見合った計画が必要である。2010年のハイチの地震への対策を調べた2つの評価内容から、都市環境に暮らす子どもの特有のニーズと人道的な支援のマッチングをより適切に行なう必要性が明らかになった。ある調査では、各組織が災害に関する都市の特徴を十分に把握しておらず、結果として都市環境へ見合った対策ができなかったことが示されている<sup>6</sup>。また別の報告からは、水と衛生への支援が、都市の地形、住宅の特質、子どもを含む都市の人々のニーズと行動についてより深く理解していれば、一層費用対効果が高かったであろうということが見出された<sup>7</sup>。

## 都市の貧困層とのパートナーシップの促進

大部分の都市部における貧困と不公平性の課題には、都市の貧困層と行政との積極的なパートナーシップが必要である。自治体当局とコミュニティは、限られた資源が最も効率よく、公平に利用されるよう、また、貧困層が苦勞の末に蓄積してきた努力や貴重な所持品が損なわれるのではなく、そうしたものが築かれるよう、また人口の大多数を占めることの多い貧困に暮らす人々が、広く都市の開発や統治（ガバナンス）に関われるよう、協力して取り組む必要がある。

子どもと青少年が声を挙げ、関与していくことは、こうしたパートナーシップの重要な側面であるが、子どもの参加が形だけになってしまうことはきわめて多い。世界中の実例から、自治体レベルでの代表になることを奨励することには、子どもと政策立案者の両者にとって多くの利益があることが明らかになっている。南アメリカの4都市で、都市に関する地方自治体との協議を、様々な段階を通し、長期にわたって行った結果、より安全で公平な都市へと変化を遂げた。プラスの結果としては、ブラジルのリオデジャネイロとサンパウロでの公共のインフラの改善、エクアドルのコタカチでの識字率の向上、ベネズエラ（ベネズエラ・ボリバル共和国）のシウダーグアヤナでの出生登録の普及がある。

国際的な「子どもに優しいまちイニシアティブ」は、都市の検討課題に子どもの権利を組み込むことに成功している。子どもに優しいという状態を獲得するには、都市は子どもの参加の推進と、戦略、法制定、予算作成、インパクト評価、意識向上のプログラムを通じた子どもの権利の追及を示さなければならない。この計画の枠組みは、特に急成長し、急激な都市化が進む中所得国で、拡大が大きく見込まれる。

子どもと青少年は、自分たちの都市を改善する計画への参加が奨励されるべきである。彼らの参加によって、自分の意見を述べるという力を与えられ、都市開発への理解と自分たちの環境の尊重ができるようになる。ケニアのナイロビでの「マップ・キベラ（Map Kibera）」のような成功した計画から、開発計画に関する知識のベースを効果的に生み出す上で青少年たちがどのような力となったかが明らかになっている。南アフリカのヨハネスブルグでは、低所得居住区の10～14歳の子どもが自分の都市の危険地域を特定し、実行可能な改善策の提案に成功している<sup>8</sup>。

こうしたマッピングの経験は、子どもの発達に不可欠

で子どもの権利でもある遊びと娯楽の提供方法を、コミュニティが考え出すのに役立つ。例えば、地方自治体で適度な物的支援があれば、住民は住宅地内に小さな遊び場を作ることができる。そうした環境によって、両親や養育者も子どもたちのすぐそばにすることができるようになる。

自治体当局に十分な能力がない場合、コミュニティに基づく組織やNGOも役割を果たすことができる。その例としては、インドのバンガロールにある組織「Kilikili」があり、彼らは緑のある遊び場を作り、特別な支援を必要とする子どもを含め、多くの子どもたちを設計段階に参加させている。

ここに、「子どもの遊び」以上に重要な問題がある。公共の遊び場は、家の中の過密状態やプライバシーの欠如を和らげると同時に、子どもたちが様々な年齢や背景の仲間と交わることを可能にする。こうした早期の多様性の経験が、より公平な社会を築く礎となっていく<sup>9</sup>。さらに、樹木、水、自然の風景に触れることは、子どもの身体的、心理的、社会的な幸福に恩恵を与えることも広く証明されている<sup>10</sup>。

## 子どものために成果を出す協働

本書で論じた計画や事業プログラムは、必要なサービスや保護への公平なアクセスを保証するために実施されている一端に過ぎない。まとめるとすれば、こうした事例は、都市の検討課題の中心に子どもの権利を置いた際に、コミュニティとの積極的なパートナーシップで何ができるかを示すものである。

どのような環境の下でも、特にこうした逼迫した時代の中であっても、地域から世界まで、そして公共部門・民間部門と同様に市民社会も、あらゆるレベルの関係者が様々な資源とエネルギーを出し合い、子どもの権利に貢献する都市環境を作る必要がある。

非政府組織や国際機関は、自治体の統治（ガバナンス）とコミュニティの意思決定への子どもの関与を大きくしていく上で、きわめて重要な役割を果たしている。地域のコミュニティと自治体当局は、子どもの権利の実現がなされるために互いに協力しなければならない。さらに、移住や人身売買などの国境を超える問題では、緊急の連携措置が必要である。

市民社会組織における国際的なパートナーシップは、子どもの利益を促進するためにそれぞれの組織の力を活



タンザニアのムワンザ市で、路上で働く少年たちのセンターであるクレアナ（Kuleana）の自分のベッドで少年が本を読んでいる。

用でき、世界中のコミュニティを結びつけることができる。スラム住民国際ネットワークは一つの例を示すものである。このネットワークは、都市の貧困層の草の根組織をとりまとめているが、その多くが女性によって維持され、安心して住み続けられる権利や、住宅、基本的インフラの問題に取り組んでいる。こうしたネットワークが、社会から疎外された世界中のコミュニティの意見交換を促進し、コミュニティ、地方や国の当局、そして国際機関の懸け橋として役に立っている。

都市部と様々なレベルの行政機関が関与する政策や行動には、さらに大きな調整が必要となる。例を挙げれば、子どもに影響を与える都市の暴力への対応には、地域的にも全国的にも、政治経済的な現実社会の問題に対処し、人々の文化的規範や考え方に影響を与え、行政当局、施設、一般市民の間での信頼を作り直すための協働が必要である。

数々の市民社会組織、特にコミュニティに基づく組織は、地域コミュニティが政策に影響を与えられるようにする上できわめて重要な役割を果たすため、都市の計画

作成や統治（ガバナンス）に、受け入れられる必要がある。

### 公平な都市を目指して

世界の人口の半数以上がすでに町や都市で暮らし、ますます多くの子どもたちが都市を背景に成長している。都市で生きる彼らの子ども時代は、富裕と貧困、恵まれた機会と生き延びる困難さといった、都市に存在する非常に大きな格差を反映している。

公平性は、都市部に暮らすすべての子どもたちへの取り組みを導く原則でなければならない。貧困と不利益の最も過酷な状況の中で生まれ育つスラムの子どもたちには、格別な配慮が必要である。しかし、これは都市以外に住む子どもたちの犠牲で成り立ってはならない。より大きな目標に、引き続き光を当てていなければならない。それはすべての人にとって、より公正で温かく育む力のある都市や社会を作ることである。そして、第一に子どもたちへの取り組みから始めていくことである。

# 参考文献

## 第1章

- 1 Baker, Judy L., *Urban poverty: A global view*, Urban papers, The World Bank, Washington, D.C., 2008, p. 1.
- 2 World Health Organization and United Nations Human Settlements Programme, *Hidden Cities: Unmasking and overcoming health inequities in urban settings*, WHO, Geneva, 2010, p. ix.
- 3 Stephens, Carolyn, *Urban Social and Environmental Inequities: Impacts on child rights, health and wellbeing in cities*, UNICEF Background Discussion Paper for *State of the World's Children 2012*, 2011, p. 2.
- 4 United Nations, *World Urbanization Prospects: The 2009 revision*, Department of Economic and Social Affairs, Population Division, United Nations, New York, 2010; World Health Organization and United Nations Human Settlements Programme, *Hidden Cities: Unmasking and overcoming health inequities in urban settings*, WHO, Geneva, 2010, p. 5.
- 5 *The 2009 revision*, p. 5.
- 6 Chen, Nancy, Paolo Valente and Hania Zlotnik, 'What Do We Know about Recent Trends in Urbanization?', in *Migration, Urbanization and Development: New directions and issues*, edited by Richard E. Billsborrow, United Nations Population Fund, New York, 1998, pp. 59-88; United Nations Population Fund, *State of World Population 2010: Unleashing the potential of urban growth*, UNFPA, New York, 2007, p. 13.
- 7 Satterthwaite, David, 'The Under-estimation of Urban Poverty in Low- and Middle-Income Nations', IIED Working Paper 14 on Poverty Reduction in Urban Areas, International Institute for Environment and Development, London, 2004; Sabry, Sarah, 'How Poverty Is Underestimated in Greater Cairo, Egypt', *Environment and Urbanization*, vol. 22, no. 2, October 2010, pp. 523-541; Chandrasekhar, S., and Mark R. Montgomery, 'Broadening Poverty Definitions in India: Basic needs in urban housing', IIED Working Paper, International Institute for Environment and Development, London, 2010.
- 8 Montgomery, Mark R., 'Urban Poverty and Health in Developing Countries', *Population Bulletin*, vol. 64, no. 2, June 2009, p. 6, <[www.prb.org/pdf09/64.2urbanization.pdf](http://www.prb.org/pdf09/64.2urbanization.pdf)>, 2011年8月5日にアクセス。
- 9 Bitran, J., et al., 'Keeping Health in an Urban Environment: Public health challenges for the urban poor', in *The Urban Poor in Latin America*, edited by M. Fay, The World Bank, Washington, D.C., 2005, pp. 179-194; Fotso, Jean Christophe, 'Child Health Inequities in Developing Countries: Differences across urban and rural areas', *International Journal for Equity in Health*, vol. 5, no. 9, 11 July 2006; National Research Council, *Cities Transformed: Demographic change and its implications in the developing world*, edited by Panel on Urban Population Dynamics et al., National Academies Press, Washington, D.C., 2003, in Montgomery, 'Urban Poverty and Health in Developing Countries', p. 5; Matthews, Zoe, et al., 'Examining the "Urban Advantage" in Maternal Health Care in Developing Countries', *PLoS Medicine*, vol. 7, no. 9, 14 September 2010.

- 10 United Nations Human Settlements Programme, *State of the World's Cities 2006/7: The Millennium Development Goals and urban sustainability - 30 years of shaping the Habitat agenda*, UN-Habitat, Nairobi, 2006, p. 14.

## 第2章

- 1 Smith, Terry, and Laura Brownlees, 'Age Assessment Practices: A literature review and annotated bibliography', Discussion paper, Child Protection Section, United Nations Children's Fund, New York, 2011, p. 1.
- 2 Habib, R. R., et al., 'Housing Quality and Ill Health in a Disadvantaged Urban Community', *Public Health*, vol. 123, no. 2, February 2009, pp. 174-181.
- 3 United Nations Human Settlements Programme, 'The Habitat Agenda: Istanbul Declaration on Human Settlements', June 1996, <[www.unhabitat.org/downloads/docs/2072\\_61331\\_ist-dec.pdf](http://www.unhabitat.org/downloads/docs/2072_61331_ist-dec.pdf)>, 2011年9月4日にアクセス。
- 4 Sverdluk, Alice, 'Ill-Health and Poverty: A literature review on health in informal settlements', *Environment and Urbanization*, vol. 23, no. 1, April 2011, p. 126.
- 5 Barrett, Julia R., 'A Marked Disadvantage: Rapid urbanization and mortality of young children in Nigeria', *Environmental Health Perspectives*, vol. 118, no. 5, June 2010, pp. 118-259.
- 6 Slum under-five mortality rate: 95 per 1,000 live births. See United Nations Children's Fund Bangladesh, 'Understanding Urban Inequalities in Bangladesh: A prerequisite for achieving Vision 2021 - A study based on the results of the 2009 Multiple Indicator Cluster Survey', UNICEF Bangladesh, Dhaka, November 2010, p. 13, <[www.unicef.org/bangladesh/urban\\_paper\\_lowres.pdf](http://www.unicef.org/bangladesh/urban_paper_lowres.pdf)>, 2011年9月4日にアクセス。
- 7 Kyobutungi, Catherine, et al., 'The Burden of Disease Profile of Residents of Nairobi's Slums: Results from a demographic surveillance system', *Population Health Metrics*, vol. 6, no. 1, March 2008, pp. 1-8, <[www.ncbi.nlm.nih.gov/pmc/articles/PMC2292687](http://www.ncbi.nlm.nih.gov/pmc/articles/PMC2292687)>, 2011年9月5日にアクセス。
- 8 Montgomery, 'Urban Poverty and Health in Developing Countries'.
- 9 Sims, Mario, Tammy L. Sims and Marino A. Bruce, 'Urban Poverty and Infant Mortality Rate Disparities', *Journal of the National Medical Association*, vol. 99, no. 4, April 2007, pp. 349-356; Centers for Disease Control and Prevention, 'Racial and Ethnic Disparities in Infant Mortality Rates: 60 largest cities, 1995-1998', *Morbidity & Mortality Weekly Report*, vol. 51, no. 15, 2002, pp. 329-332.
- 10 Brown, David, et al., 'A Summary of Global Routine Immunization Coverage Through 2010', *The Open Infectious Diseases Journal*, vol. 5, 2011, pp. 115-117.
- 11 World Health Organization, United Nations Children's Fund, United Nations Population Fund and the World Bank, 'Trends in Maternal Mortality: 1990 to 2008 - Estimates developed by WHO, UNICEF, UNFPA, and the World Bank', WHO, Geneva, 2010, <[http://whqlibdoc.who.int/publications/2010/9789241500265\\_eng.pdf](http://whqlibdoc.who.int/publications/2010/9789241500265_eng.pdf)>, 2011年8月5日にアクセス。

- 12 Khan, Khalid S., et al., 'WHO Analysis of Causes of Maternal Death: A systematic review', *Lancet*, vol. 367, no. 9516, 1 April 2006, pp. 1066-1074, as cited in Ziraba, Abdhalah K., et al., 'Maternal Mortality in the Informal Settlements of Nairobi City: What do we know?', *Reproductive Health*, vol. 6, no. 6, May 2009, pp. 1-8.
- 13 Ziraba, 'Maternal Mortality'; 'Trends in Maternal Mortality'.
- 14 'Understanding Urban Inequalities in Bangladesh'; Montgomery, 'Urban Poverty and Health in Developing Countries'; Ziraba, 'Maternal Mortality'.
- 15 Ruel, Marie T., James L. Garrett and Lawrence Haddad, 'Rapid Urbanization and the Challenges of Obtaining Food and Nutrition Security', in *Nutrition and Health in Developing Countries*, 2nd ed., edited by Richard D. Semba and Martin W. Bloem, Humana Press, Totowa, N.J., 2008, p. 646.
- 16 Fotso, 'Child Health Inequities in Developing Countries', p. 2; Van de Poel, Ellen, Owen O'Donnell and Eddy van Doorslaer, 'Are Urban Children Really Healthier? Evidence from 47 developing countries', Tinbergen Institute Discussion Paper TI 2007-035/3, Tinbergen Institute, Amsterdam, 2007, <[www.tinbergen.nl/discussionpapers/07035.pdf](http://www.tinbergen.nl/discussionpapers/07035.pdf)>, 2011年8月8日にアクセス。United Nations, Background paper for the Interagency Meeting on Urbanisation in New York on 6 March 2007, United Nations, New York, as cited in Harpham, T., 'Urban Health in Developing Countries: What do we know and where do we go?', *Health & Place*, vol. 15, no. 1, March 2009, pp. 107-116.
- 17 HarvestPlus, 'Nutrients: What is hidden hunger?', <[www.harvestplus.org/content/nutrients](http://www.harvestplus.org/content/nutrients)>, 2011年9月4日にアクセス。
- 18 Van de Poel, O'Donnell and van Doorslaer, 'Are Urban Children Really Healthier?'; Fotso, Jean Christophe, 'Urban-Rural Differentials in Child Malnutrition: Trends and socio-economic correlates in sub-Saharan Africa', *Health & Place*, vol. 13, no. 1, March 2007, pp. 205-223, <<http://irnegotiation0708.pbworks.com/f/download-malnutrit.pdf>>, 2011年9月30日にアクセス。Kennedy, G., et al., 'Does Living in an Urban Environment Confer Advantages for Childhood Nutritional Status? Analysis of disparities in nutritional status by wealth and residence in Angola, Central African Republic and Senegal', *Public Health Nutrition*, vol. 9, no. 2, April 2006, pp. 187-193, <<http://bvs.per.paho.org/textcom/nutricion/ango.pdf>>, 2011年9月30日にアクセス。
- 19 Fotso, 'Child Health Inequities in Developing Countries', pp. 9-10.
- 20 Ibid., p. 2.
- 21 Menon, Purnima, Marie T. Ruel and Saul Sutkover Morris, 'Socioeconomic Differentials in Child Stunting Are Consistently Larger in Urban Than in Rural Areas', FCND Discussion Paper No. 97, International Food Policy Research Institute, Washington, D.C., October 2000, pp. 282-289; Montgomery, 'Urban Poverty and Health in Developing Countries', p. 6.
- 22 Agarwal, Siddharth, 'The State of Urban Health in India: Comparing the poorest quartile to the rest of the urban population in selected states and



- cities', *Environment and Urbanization*, vol. 23, no. 1, April 2011, pp. 13-28.
- 23 Gupta, Kamla, Fred Arnold and H. Lungdim, *Health and Living Conditions in Eight Indian Cities*, National Family Health Survey (NFHS-3), India, 2005-2006, International Institute for Population Sciences and ICF Macro, Mumbai and Calverton, Md., 2009.
- 24 Kennedy, et al., 'Does Living in an Urban Environment Confer Advantages?'.  
 25 Ruel, Marie T., and James L. Garrett, 'Features of Urban Food and Nutrition Security and Considerations for Successful Urban Programming', *Electronic Journal of Agricultural and Development Economics*, vol. 1, no. 2, 2004, pp. 242-271.
- 26 Popkin, Barry M., 'The Nutrition Transition and Its Relationship to Demographic Change', in Semba and Bloem, *Nutrition and Health in Developing Countries*, pp. 427-445.
- 27 Ruel, Marie T., et al., 'The Food, Fuel, and Financial Crises Affect the Urban and Rural Poor Disproportionately: A review of the evidence', *Journal of Nutrition*, vol. 140, no. 1, 2010年1月にアクセス。 pp. 1S-7S, <<http://jn.nutrition.org/content/140/1/170S.full>>, 2011年9月5日にアクセス。
- 28 World Health Organization, 'Clean Household Energy for All', <[www.who.int/indoorair/interventions/CHEA\\_brochure\\_rev.pdf](http://www.who.int/indoorair/interventions/CHEA_brochure_rev.pdf)>, 2011年9月5日にアクセス。 World Health Organization, 'Air Quality and Health', Fact sheet No. 313, WHO, 2011年9月に更新, <[www.who.int/mediacentre/factsheets/fs313/en/index.html](http://www.who.int/mediacentre/factsheets/fs313/en/index.html)>, 2011年9月30日にアクセス。
- 29 Overseas Development Institute, 'Livelihoods and Gender in Sanitation, Hygiene and Water Services among the Urban Poor', MailiSaba Research Report, ODI, March 2005, pp. 14-15, <[www.odi.org.uk/resources/download/2959.pdf](http://www.odi.org.uk/resources/download/2959.pdf)>, 2011年9月5日にアクセス。
- 30 Corburn, Jason, 'Urban Land Use, Air Toxics and Public Health: Assessing hazardous exposures at the neighborhood scale', *Environmental Impact Assessment Review*, vol. 27, no. 2, March 2007, pp. 145-160. Low-income neighbourhoods with elevated air toxins cited in the study include the South Bronx; Harlem; Greenpoint and Williamsburg in Brooklyn, New York; Roxbury, Boston; Barrio Logan, San Diego, California; and South Baltimore, Maryland.
- 31 World Health Organization, *Decade of Action for Road Safety, 2011-2020: Saving millions of lives*, WHO, 2011, <[www.who.int/violence\\_injury\\_prevention/publications/road\\_traffic/saving\\_millions\\_lives\\_en.pdf](http://www.who.int/violence_injury_prevention/publications/road_traffic/saving_millions_lives_en.pdf)>, 2011年9月30日アクセス。
- 32 World Health Organization, *Global Status Report on Road Safety: Time for action*, WHO, Geneva, 2009, <[http://whqlibdoc.who.int/publications/2009/9789241563840\\_eng.pdf](http://whqlibdoc.who.int/publications/2009/9789241563840_eng.pdf)>, 2011年9月30日にアクセス。
- 33 UNAIDS estimates, 2011.
- 34 Ibid.
- 35 Garenne, Michel, 'Urbanization and Child Health in Resource-Poor Settings with Special Reference to Under-Five Mortality in Africa', *Archives of Disease in Childhood*, vol. 95, no. 6, June 2010.
- 36 Hallman, Kelly, 'Socioeconomic Disadvantage and Unsafe Sexual Behaviours among Young Women and Men in South Africa', Paper 190, Policy Research Division Working Papers, Population Council, New York, 2004.
- 37 Joint United Nations Programme on HIV/AIDS, *AIDS Scorecards: Overview - UNAIDS report on the global AIDS epidemic 2010*, UNAIDS, 2010, pp. 17, 61, <[www.unaids.org/globalreport/AIDSScorecards.htm](http://www.unaids.org/globalreport/AIDSScorecards.htm)>, 2011年9月4日にアクセス。
- 38 United Nations Children's Fund, United Nations Joint Programme on HIV/AIDS, United Nations Educational, Scientific and Cultural Organization, United Nations Population Fund, International Labour Organization, World Health Organization and the World Bank, *Opportunity in Crisis: Preventing HIV infection from early adolescence to young adulthood*, UNICEF, New York, June 2011, Table 1, pp. 39, 41.
- 39 Busza, Joanna R., et al., 'Street-Based Adolescents at High Risk of HIV in Ukraine', *Journal of Epidemiology and Community Health*, 23 September 2010, <<http://jech.bmj.com/content/early/2010/09/23/jech.2009.097469.full>>, 2011年9月4日にアクセス。
- 40 Black, Maureen M., and Ambika Krishnakumar, 'Children in Low-Income, Urban Settings: Interventions to promote mental health and well-being', *American Psychologist*, vol. 53, no. 6, June 1998, pp. 635-646; Patel, V., et al., 'Promoting Child and Adolescent Mental Health in Low and Middle Income Countries', *Journal of Child Psychology and Psychiatry*, vol. 49, no. 3, March 2008, pp. 313-334, <[www.sangath.com/images/file/Promoting%20child%20and%20adolescent%20mental%20health%20.....pdf](http://www.sangath.com/images/file/Promoting%20child%20and%20adolescent%20mental%20health%20.....pdf)>, 2011年9月30日にアクセス。
- 41 Flournoy, Rebecca, and Irene Yen, 'The Influence of Community Factors on Health: An annotated bibliography', PolicyLink, Oakland, Calif., 2004, p. 17, <[www.policylink.org/atf/cf/%7B97c6d565-bb43-406d-a6d5-eca3bbf35af0%7D/ANNOTATEDBIBLIOGRAPHY\\_FINAL.PDF](http://www.policylink.org/atf/cf/%7B97c6d565-bb43-406d-a6d5-eca3bbf35af0%7D/ANNOTATEDBIBLIOGRAPHY_FINAL.PDF)>, 2011年9月5日にアクセス。
- 42 Bhatia, Shashi K., and Subhash C. Bhatia, 'Childhood and Adolescent Depression', *American Family Physician*, vol. 75, no. 1, January 2007, pp. 73-80.
- 43 Alirof, E., et al., 'Urbanisation and Infectious Diseases in a Globalised World', *Lancet*, vol. 11, no. 2, February 2011, pp. 132-133.
- 44 World Health Organization and United Nations Children's Fund Joint Monitoring Programme for Water Supply and Sanitation, *Progress on Sanitation and Drinking-Water: 2010 update*, WHO and UNICEF, Geneva, March 2010, pp. 18-19, <[http://whqlibdoc.who.int/publications/2010/9789241563956\\_eng\\_full\\_text.pdf](http://whqlibdoc.who.int/publications/2010/9789241563956_eng_full_text.pdf)>, 2011年9月5日にアクセス。
- 45 Water and Sanitation Program, *Global Experiences on Expanding Water and Sanitation Services to the Urban Poor: Accompanying volume to the 'Guidance Notes on Services for the Urban Poor'*, WSP, August 2009, p. 161.
- 46 UN-Water Decade Programme on Advocacy and Communication, 'Water and Cities: Facts and figures', UNW-DPAC, 2011, p. 2, <[www.un.org/waterforlifedecade/swm\\_cities\\_zaragoza\\_2010/pdf/facts\\_and\\_figures\\_long\\_final\\_eng.pdf](http://www.un.org/waterforlifedecade/swm_cities_zaragoza_2010/pdf/facts_and_figures_long_final_eng.pdf)>, 2011年9月5日にアクセス。
- 47 *Progress on Sanitation and Drinking-Water*, p. 22.
- 48 United Nations Educational, Scientific and Cultural Organization, *EFA Global Monitoring Report 2008: Education for All by 2015 - Will we make it?*, UNESCO and Oxford University Press, Paris and Oxford, UK, 2007, as cited in Bartlett, Sheridan, 'Urban Children: Discussion of UNICEF programming directions', Discussion paper, Division of Policy and Practice, United Nations Children's Fund, New York, February 2010, p. 14.
- 49 United Nations Educational, Scientific and Cultural Organization, *EFA Global Monitoring Report 2010: Reaching the marginalized*, UNESCO and Oxford University Press, Paris and Oxford, UK, 2010, p. 6.
- 50 Grantham-McGregor, S., et al., 'Developmental Potential in the First 5 Years for Children in Developing Countries', *Lancet*, vol. 369, no. 9555, 6 January 2007, pp. 60-70.
- 51 El-Zanaty, Fatma, and Stephanie Gorin, *Egypt Household Education Survey (EHES) 2005-06*, El-Zanaty and Associates and Macro International Inc., Cairo, 2007, p. 126.
- 52 United Nations Educational, Scientific and Cultural Organization, *EFA Global Monitoring Report 2011: The hidden crisis - Armed conflict and education*, UNESCO, Paris, 2011, pp. 40, 43.
- 53 United Nations Human Settlements Programme, *State of the World's Cities 2010/2011: Bridging the urban divide*, Earthscan on behalf of UN-Habitat, London and Nairobi, 2008, p. 117.
- 54 *EFA Global Monitoring Report 2010*, p. 176.
- 55 *EFA Global Monitoring Report 2011*, p. 158.
- 56 Tsujita, Yuko, 'Deprivation of Education: A study of slum children in Delhi, India', Paper commissioned for the *EFA Global Monitoring Report 2010*, 2010/ED/EFA/MRT/PI/12, April 2009, p. 4.
- 57 'Understanding Urban Inequalities in Bangladesh', p. 13.
- 58 *State of the World's Cities 2006/7*, p. 122.
- 59 Duflo, Esther, Pascaline Dupas and Michael Kremer, 'Poverty Action Lab', Unpublished study, 2008, cited in Bartlett, Sheridan, and David Satterthwaite, 'Urban Poverty and Urban Children: A review of the literature', UNICEF internal working paper, United Nations Children's Fund, New York, p. 60.
- 60 International Labour Office, *A Global Alliance against Forced Labour: Global report under the follow-up to the ILO Declaration on Fundamental Principles and Rights at Work 2005*, Report I (B), International Labour Conference, 93rd Session 2005, ILO, Geneva, 2005, pp. 14-15, <[www.ilo.org/wcmsp5/groups/public/-/ed\\_norm/-/declaration/documents/publication/wcms\\_081882.pdf](http://www.ilo.org/wcmsp5/groups/public/-/ed_norm/-/declaration/documents/publication/wcms_081882.pdf)>, 2011年9月30日にアクセス。
- 61 International Labour Organization, *Tanzania: Children in prostitution - A rapid assessment*, International Programme on the Elimination of Child Labour, ILO, Geneva, 2001, p. 15.
- 62 Ali, Masud, et al., *Misplaced Childhood: A short study on the street child prostitutes in Dhaka city*, Red Barnet supported by Save the Children Denmark, Dhaka, 1997, in INCIDIN Bangladesh for the International Labour Organization, International Programme on the Elimination of Child Labour, and the Trafficking in Children - South Asia Project, *Rapid Assessment on Trafficking in Children for Exploitative Employment in Bangladesh*, ILO, Dhaka, February 2002, p. 17.
- 63 United Nations Children's Fund, *Child Trafficking in Europe: A broad vision to put children first*, Innocenti Insight, UNICEF Innocenti Research Centre, Florence, 2007, p. 12.
- 64 United Nations Children's Fund Regional Office for Central and Eastern Europe and the Commonwealth of Independent States and Terre des hommes Foundation, *Action to Prevent Child Trafficking in South Eastern Europe: A preliminary assessment*, UNICEF and Terre des hommes Foundation, Geneva, 2006, in *Child Trafficking in Europe*, p. 12.
- 65 International Labour Office, *Accelerating Action against Child Labour: Global report under the follow-up to the ILO Declaration on Fundamental Principles and Rights at Work*, ILO, Geneva, 2010, pp. xiii, 5.
- 66 Bwibo, N. O., and P. Onyango, *Final Report of the Child Labour and Health Research*, University of Nairobi, Nairobi, 1987, cited in Bourdillon, Michael, 'Children as Domestic Employees: Problems and promises', *Journal of Children and Poverty*, vol. 15, no. 1, March 2009, p. 3.
- 67 Moscow Humanitarian University and United Nations Children's Fund, *Street Children: Overall situation and challenges*, a study commission by the Moscow City Children's Rights Ombudsman, Moscow, 2009, p. 2; Conticini, Alessandro, and David Hulme, *Escaping Violence, Seeking Freedom: Why children in Bangladesh migrate to*

the street, Economic and Social Research Council Global Poverty Research Group, September 2006, p. 8.

68 Thomas de Benitez, Sarah, *State of the World's Street Children: Violence*, Consortium for Street Children, London, 2007, p. 17.

69 Raffaelli, Marcela, et al., 'Gender Differences in Brazilian Street Youth's Family Circumstances and Experiences on the Street', *Child Abuse & Neglect*, vol. 24, no. 11, November 2000, pp. 1434, 1437, 1438.

70 Barker, Gary, et al., *Urban Girls: Empowerment in especially difficult circumstances*, Intermediate Technology Development Group, London, 2000, cited in Thomas de Benitez, *State of the World's Street Children*, p. 8.

## 第2章 パネル

### 都市の貧困層に向けた妊産婦と子どもの保健サービス

United Nations Human Settlements Programme, *UN-Habitat and the Kenya Slum Upgrading Programme*, UN-Habitat, Nairobi, 2007, p. 7; United Nations Human Settlements Programme, *The State of African Cities: Governance, inequality and urban land markets*, UN-Habitat, 2010, p. iii, <[www.unhabitat.org/content.asp?cid=9141&catid=7&typeid=46&subMenuId=0](http://www.unhabitat.org/content.asp?cid=9141&catid=7&typeid=46&subMenuId=0)>, 2011年8月25日にアクセス。Menon, Ruel and Morris, 'Socio-economic Differentials in Child Stunting', pp. 282-299; Fotso, 'Child Health Inequities in Developing Countries', pp. 1-10; African Population and Health Research Center, *Strengthening Information Systems, Knowledge Sharing and Partnerships for Addressing Urban Health Vulnerabilities in the Slums of Nairobi, Kenya*, APHRC, Nairobi, 2009; Fotso, Jean Christophe, Alex Ezech and Rose Oranje, 'Provision and Use of Maternal Health Services among Urban Poor in Kenya: What do we know and what can we do?', *Journal of Urban Health*, vol. 85, no. 3, 2008, pp. 428-442, <[www.ncbi.nlm.nih.gov/pmc/articles/PMC2329740/pdf/11524\\_2008\\_Article\\_9263.pdf](http://www.ncbi.nlm.nih.gov/pmc/articles/PMC2329740/pdf/11524_2008_Article_9263.pdf)>, 2011年8月25日にアクセス。Fotso, Jean Christophe, and Caroline Mukira, 'Perceived Access to and Quality of Care and Utilization of Delivery Care Services among the Urban Poor: Harnessing the potentials of private clinics in urban, resource-deprived settings?', *Health Policy and Planning*, forthcoming; Izugbara, Chimaroko, Alex Ezech and Jean Christophe Fotso, 'The Persistence and Challenges of Homebirths: Perspectives of traditional birth attendants in urban Kenya', *Health Policy and Planning*, vol. 24, 2009, pp. 36-45, <<http://heapol.oxfordjournals.org/content/24/1/36.full.pdf>>, 2011年9月18日にアクセス。Black, Robert E., et al., 'Maternal and Child Undernutrition: Global and regional exposures and health consequences', *Lancet*, vol. 371, no. 9608, 2008, pp. 243-260, <<http://download.thelancet.com/pdfs/journals/lancet/PIIS0140673607616900.pdf?id=e16241398b8eb460:67ac7f42:1320261e66f:727b1314304374913>>, 2011年8月25日にアクセス。World Health Organization Working Group, 'Use and Interpretation of Anthropometric Indicators on Nutritional Status', *Bulletin of the World Health Organization*, vol. 64, no. 6, 1986, pp. 929-941; The World Bank, *Lessons from a Review of Interventions to Reduce Child Malnutrition in Developing Countries: What can we learn from nutrition impact evaluations?*, The World Bank, Washington, D.C., 2010, <[http://siteresources.worldbank.org/EXTWBASSHEANUTPOP/Resources/Nutrition\\_eval.pdf](http://siteresources.worldbank.org/EXTWBASSHEANUTPOP/Resources/Nutrition_eval.pdf)>, 2011年8月26日にアクセス。

### 子どもの権利を守る都市格差のマッピング (地図化)

Center for International Earth Science Information Network, Columbia University, *Where the Poor Are: An atlas of poverty*, Columbia University, Palisades, N.Y., 2006, pp. v, 1, 37, <<http://sedac.ciesin.columbia.edu/povmap/downloads/maps/atlas/atlas.pdf>>, 2011年9月20日にアクセス; Bedi, Tara, Aline Coulouel and Kenneth Simler, *More Than a*

*Pretty Picture: Using poverty maps to design better policies and interventions*, The World Bank, Washington, D.C., 2007, pp. 5, 16; Association of Public Health Observatories, <[www.apho.org/default.aspx](http://www.apho.org/default.aspx)>, 2011年9月20日にアクセス。

## 第3章

- 1 Black, Richard, et al., 'Migration and Pro-poor Policy in West Africa', Working Paper C8, Development Research Centre on Migration, Globalisation and Poverty, University of Sussex, Brighton, UK, November 2004.
- 2 United Nations Department of Economic and Social Affairs, *Trends in International Migrant Stock: The 2008 revision - CD-ROM documentation*, UNDESA, Population Division, New York, 2009, p. 2, <[www.un.org/esa/population/publications/migration/UN\\_MigStock\\_2008.pdf](http://www.un.org/esa/population/publications/migration/UN_MigStock_2008.pdf)>, 2011年10月2日にアクセス。
- 3 Stephens, Carolyn, *Urban Social and Environmental Inequalities: Impacts on child rights, health and wellbeing in cities*, UNICEF background discussion paper for *The State of the World's Children* 2012, 2011, p. 13.
- 4 Lu, Hong, and Shunfeng Song, 'Rural Migrant's Perceptions of Public Safety Protections in Urban China', *Chinese Economy*, vol. 39, no. 3, 2006, pp. 26-30.
- 5 van de Glind, Hans, 'Migration and Child Labour: Exploring child migrant vulnerabilities and those of children left behind', Working paper, International Labour Office, International Programmes on the Elimination of Child Labour, Geneva, 2010, p. 1.
- 6 United Nations Children's Fund, *Children in China: An atlas of social indicators*, UNICEF, Beijing, 2010, pp. 110-111; National Bureau of Statistics of China, *China Population and Employment Statistics Yearbook 2008*, China Statistics Press, Beijing, 2009.
- 7 van de Glind, 'Migration and Child Labour', p. 5.
- 8 McKenzie, David J., 'A Profile of the World's Young Developing Country Migrants', Background paper to the 2007 *World Development Report*, WPS4021, The World Bank, October 2006, pp. 3, 7.
- 9 Whitehead, Ann, et al., 'Child Migration, Child Agency and Inter-generational Relations in Africa and South Asia', Working Paper T24, Development and Research Centre on Migration, Globalisation and Poverty, Brighton, UK, December 2007, p. 10.
- 10 Development Research Centre on Migration, Globalisation and Poverty, 'Independent Child Migration: Introducing children's perspectives', Briefing No. 11, Sussex Centre on Migration Research, Brighton, UK, August 2008, p. 2.
- 11 International Labour Organization and Understanding Children's Work, *Joining Forces against Child Labour: Interagency report for the Hague Global Child Labour Conference of 2010*, ILO and UCW, Geneva, May 2010, p. 58.
- 12 Whitehead et al., 'Child Migration, Child Agency', p. 17.
- 13 Ibid.
- 14 For a review see Whitehead et al., 'Child Migration, Child Agency', p. 28; Kwankye, Stephen O., et al., 'Coping Strategies of Independent Child Migrants from Northern Ghana to Southern Cities', Working Paper T-23, Development Research Centre on Migration, Globalisation and Poverty, Brighton, UK, November 2007, pp. 11-12, <[www.migrationdr.org/publications/working\\_papers/WP-T23.pdf](http://www.migrationdr.org/publications/working_papers/WP-T23.pdf)>, 2011年10月2日; Khair, Sumaiya, *Preliminary Report on Child Migrant Workers in the Informal Sector in Dhaka*, Refugee and Migratory Movements Research Unit and Development Research Centre on Migration, Globalisation and Poverty, Dhaka, Bangladesh, and Sussex, UK,

2005.

- 15 Akar, Hanife, 'Challenges for Schools in Communities with Internal Migration Flows: Evidence from Turkey', *International Journal of Educational Development*, vol. 30, no. 3, May 2010, pp. 263, 269.
- 16 Whitehead, Ann, and Iman Hashim, 'Children and Migration: Background paper for DFID Migration Team', March 2005, <[www.childtrafficking.com/Docs/dfid\\_05\\_child\\_mig\\_bac\\_0408.pdf](http://www.childtrafficking.com/Docs/dfid_05_child_mig_bac_0408.pdf)>, 2011年9月12日にアクセス。p. 29; Bhabha, Jacqueline, 'Seeking Asylum Alone: Treatment of separated and trafficked children in need of refugee protection', Faculty Research Working Papers Series, Harvard University, Cambridge, Mass., March 2004.
- 17 United Nations High Commissioner for Refugees, *2009 Global Trends: Refugees, asylum-seekers, returnees, internally displaced and stateless persons*, UNHCR, Geneva, June 2010, p. 3.
- 18 United Nations High Commissioner for Refugees, *UNHCR Policy on Refugee Protection and Solutions in Urban Areas*, UNHCR, Geneva, September 2009, p. 2.
- 19 Lustig, Stuart L., et al., 'Review of Child and Adolescent Refugee Mental Health', *Journal of the American Academy of Child and Adolescent Psychiatry*, vol. 43, no. 1, January 2004, p. 24.
- 20 *Children in China*, pp. 110-111; *China Population 2008*.
- 21 Battistella, Graziano, and Cecilia G. Conaco, 'The Impact of Labour Migration on the Children Left Behind: A study of elementary school children in the Philippines', *SOJOURN: Journal of Social Issues in Southeast Asia*, vol. 13, 1998, <[www.questia.com/googleScholar.qst?docId=5002305580](http://www.questia.com/googleScholar.qst?docId=5002305580)>, 2011年9月12日にアクセス。
- 22 International Labour Organization, *Update on Employment and Labour Market Trends*, prepared for G20 meeting in Seoul, November 2010, cited in *New Internationalist*, no. 440, March 2011, p. 16.
- 23 International Labour Organization, *Global Employment Trends for Youth: Special issue on the impact of the global economic crisis on youth*, ILO, Geneva, August 2010.
- 24 Ibid., p. 13.
- 25 Peeters, Pia, et al., 'Youth Employment in Sierra Leone: Sustainable livelihood opportunities in a post-conflict setting', The World Bank, Washington, D.C., April 2009, pp. 123-124, Table A1.1, <<http://issuu.com/worldbank/publications/docs/9780821378229>>, 2011年9月12日にアクセス。
- 26 *Global Employment Trends for Youth: Special issue*, p. 26.
- 27 Ibid., pp. 1-2.
- 28 United Nations Office for West Africa, *Youth Unemployment and Regional Insecurity in West Africa*, UNOWA Issues Papers, Dakar, December 2005, p. 10; Odigie, S. A., and A. I. Orobosa, 'Population, Poverty and Sustainable Development: An empirical investigation of the Nigeria scenario', in Aghayere, V. O., et al., *Nigeria Political Economy and Sustainable Developments*, All Nations Printing Press, Benin City, 2008; Wosu, Eze, and A. Kinikano Anele, 'Rural-Urban Migration of Young Persons from Selected Conflict Ridden Communities in Rivers State: A sociological approach', *African Journal of Political Science and International Relations*, vol. 4, no. 6, 2010, p. 210, <[www.academicjournals.org/ajpsir/pdf/pdf2010/June/Wosu%20and%20Anele.pdf](http://www.academicjournals.org/ajpsir/pdf/pdf2010/June/Wosu%20and%20Anele.pdf)>, 2011年10月2日にアクセス。
- 29 Sommers, Marc, *West Africa's Youth Employment Challenge: The case of Guinea, Liberia, Sierra Leone and Côte d'Ivoire*, United Nations Industrial Development Organization, Vienna, October 2007, pp. 6, 15-18; Blum, Robert, 'Youth in

- Sub-Saharan Africa', *Journal of Adolescent Health*, vol. 41, no. 3, 2007, p. 231; *Youth Unemployment and Regional Insecurity in West Africa*, p. 10.
- 30 International Labour Organization, *Global Employment Trends for Youth*, ILO, Geneva, 2006, p. 20.
- 31 de Pee, Saskia, et al., 'How to Ensure Nutrition Security in the Global Economic Crisis to Protect and Enhance Development of Young Children and Our Common Future', *Journal of Nutrition*, vol. 140, no. 1, January 2010, pp. 138S-142S.
- 32 Krug, E., et al., *World Report on Violence and Health*, World Health Organization, Geneva, 2002; Baker-Henningham, H., et al., 'Experiences of Violence and Deficits in Academic Achievement among Urban Primary School Children in Jamaica', *Child Abuse and Neglect*, vol. 33, no. 5, May 2009, pp. 296-306; Mudege, Netsayi N., Eliya M. Zulu and Chimaraoke Izugbara, 'How Insecurity Impacts on School Attendance and School Dropout among Urban Slum Children in Nairobi', *International Journal of Conflict and Violence*, vol. 2, no. 1, 2008, pp. 98-112.
- 33 Pickett, Kate E., and Richard G. Wilkinson, 'Child Wellbeing and Income Inequality in Rich Societies: Ecological cross sectional study', *BMJ*, vol. 335, no. 7629, 16 November 2007, pp. 169-172.
- 34 Pinheiro, Paulo Sérgio, *World Report on Violence against Children*, No. 8, United Nations, New York, 2006, pp. 304-305.
- 35 Moser, Caroline, Ailsa Winton and Annalise Moser, 'Violence, Fear, and Insecurity among the Urban Poor in Latin America', in Fay, *Urban Poor in Latin America*, pp. 132-133.
- 36 Ibid., p. 148.
- 37 The World Bank, *Violence in the City: Understanding and supporting community responses to urban violence*, The World Bank, Washington, D.C., 2010, p. 38.
- 38 Pinheiro, *World Report on Violence against Children*.
- 39 災害疫学研究センター (CRED)の調査によると、少なくとも以下に掲げられる基準のうち1つが満たされれば、正式に災害とみなされる。10人以上の人々が亡くなる、100人以上の人々が影響を受ける、非常事態宣言を発令する、国際社会への支援を呼びかける。災害疫学研究センターのデータベース (EM-DAT) <www.emdat.be>を参照のこと。2011年8月11日にアクセス。
- 40 災害疫学研究センター EM-DAT: 国際災害データベース, <www.emdat.be>, 2011年8月11日にアクセス。
- 41 Intergovernmental Panel on Climate Change, *Climate Change 2007: Synthesis report*, IPCC, Geneva, 2007, pp. 44-54, <www.ipcc.ch/pdf/assessment-report/ar4/syr/ar4\_syr.pdf>, 2011年10月2日にアクセス。
- 42 Bicknell, Jane, David Dodman and David Satterthwaite, eds., *Adapting Cities to Climate Change: Understanding and addressing the development challenges*, Earthscan, London, 2009, p. 11.
- 43 DARA, *Climate Vulnerability Monitor: The state of the climate crisis*, DARA Climate Vulnerable Forum, Madrid, 2010, p. 12, <http://daraint.org/wp-content/uploads/2010/12/CVM\_Complete-1-August-2011.pdf>, 2011年9月18日にアクセス。
- 44 Costello, Anthony, et al., 'Managing the Health Effects of Climate Change', *Lancet*, vol. 373, 16 May 2009, pp. 1693-1733.
- 45 Gouveia, Nelson, Shakoor Hajat and Ben Armstrong, 'Socioeconomic Differentials in the Temperature- Mortality Relationship in São Paulo, Brazil', *International Journal of Epidemiology*, vol. 32, no. 3, 2003, p. 392.
- 46 Margesson, Rhonda, and Maureen Taft-Morales, *Haiti Earthquake: Crisis and response*, CRS Report for Congress, Congressional Research Service, 8 March 2010, pp. 3, 10, 24, <www.dtic.mil/cgi-bin/GetTRDoc?AD=ADA516429&Location=U2&doc=GetTRDoc.pdf>, 2011年10月2日にアクセス。
- 47 Bilham, Roger, 'Lessons from the Haiti Earthquake', *Nature*, vol. 463, 18 February 2010, pp. 878-879, <www.nature.com/nature/journal/v463/n7283/pdf/463878a.pdf>, 2011年10月2日にアクセス。
- 48 Costello et al., 'Managing the Health Effects of Climate Change', p. 1712.
- 49 Fisher, Sarah, 'Violence against Women and Natural Disasters: Findings from post-tsunami Sri Lanka', *Violence against Women*, vol. 16, no. 8, August 2010, pp. 902-918, 要約は<http://vaw.sagepub.com/content/16/8/902.abstract>にて入手可能, 2011年9月12日にアクセス。
- 50 Plan UK, *Child-Centred Disaster Risk Reduction: Building resilience through participation - Lessons from Plan International*, Plan UK, London, 2010, pp. 4, 29-30.
- 51 Pelling, Mark, 'Urban Governance and Disaster Risk Reduction in the Caribbean: The experiences of Oxfam GB', *Environment and Urbanization*, vol. 23, no. 2, in press.
- 52 Archer, Diane, and Somsook Boonyabanha, 'Seeing a Disaster as an Opportunity: Harnessing the energy of disaster survivors for change', *Environment and Urbanization*, vol. 23, no. 2, 21 June 2011, 要約は<http://eau.sagepub.com/content/early/2011/06/21/0956247811410011.abstract>にて入手可能, 2011年9月12日にアクセス。

### 第3章 パネル

#### 女性・子どもと災害、そしてそこからの回復力

United Nations Economic and Social Commission for Asia and the Pacific and United Nations International Strategy for Disaster Reduction, *Protecting Development Gains: Reducing disaster vulnerability and building resilience in Asia and the Pacific*, ESCAP and UNISDR, Bangkok, April 2010, p. 4, <http://reliefweb.int/sites/reliefweb.int/files/resources/4B7EEA9DF1CBE43E852577C800730881-ESCAP-ISDR-Asia-Pacific-Disaster-Report-2010.pdf>, 2011年10月6日にアクセス。Government of the Republic of the Philippines and others, *Philippines: Typhoons Ondoy and Pepeng - Post-disaster needs assessment*, 26 November 2009, <http://siteresources.worldbank.org/INT/PHILIPPINES/Resources/PDNAVol1MainReport.pdf>, 2011年9月30日にアクセス; Australian Aid Program in the Philippines, 'Building the Resilience and Awareness of Metro Manila Communities to Natural Disasters and Climate Change Impacts', Program Design Document, Building the Resilience and Awareness of Communities (BRACE) Program, April 2011; Otara, Rio Grace M., and United Nations Children's Fund in partnership with Council for the Welfare of Children, 'Project Report on the Registration and Family Tracing of Separated and Unaccompanied Children: Tropical Storm Ondoy and Typhoon Pepeng', Quezon City, Philippines, October 2010, pp. 22-23; Oxfam, *Banyuhay: Mga kuwento ng hamon at pagbangon ng kababaihan sa panahon ng Ondoy*, [New Life: Stories of Challenges and Recovery by Women during Ondoy], Oxfam, Quezon City, Philippines, 2011.

### 第4章

- 1 Racelis, Mary, and Angela Desiree M. Aguirre, *Making Philippine Cities Child Friendly: Voices of children in poor communities*, Innocenti Insight, Institute of Philippine Culture, Ateneo de Manila University, and United Nations Children's Fund Innocenti Research Centre, Florence, 2005.
- 2 Hart, Roger, 'Planning Cities with Children in Mind: A background paper for *The State of the*

- World's Children 2012*', United Nations Children's Fund, New York, 2011, pp. 17-18; Inter-American Development Bank, *Assessment of Participatory Budgeting in Brazil*, Inter-American Development Bank and Center for Urban Development Studies, Harvard University, Washington, D.C., and Cambridge, Mass., 2005; Cabannes, Yves, 'Children and Young People Build Participatory Democracy in Latin American Cities', *Environment and Urbanization*, vol. 18, no. 1, 2006, pp. 195-218.
- 3 例えば、スペイン国内では、プログラムに参加した40の都市で、「子どもに優しいまち」の質に関する9つの指標が検証された。9つの指標とは以下の通りである。騒音の制限、公害、電磁放射線、安全な遊び場、主要なコミュニティエリア間の安全な道、地域活力の拠点となる学校、全ての年齢層の人々（子どもも含む）のための公共施設、子どもに優しい公共サービス、家庭またはコミュニティ内での適切なプライバシー、市街地と郊外緑地の並置具合。情報提供はユニセフスペイン国内委員会。
- 4 Hart, Roger, *Children's Participation: The theory and practice of involving young citizens in community development and environmental care*, UNICEF, London and New York, 1997; Driskell, David, *Creating Better Cities with Children and Youth: A manual for participation*, Earthscan, London, 2002.
- 5 Hart, 'Planning Cities', p. 6.
- 6 Anh, M. T. Phuung, et al., 'Urban and Peri-urban Agriculture in Hanoi: Opportunities and constraints for safe and sustainable food production', Technical Bulletin No. 32, AVRDC - The World Vegetable Center, Shanhua, Taiwan, 2004, pp. 31-32.
- 7 The World Bank, *Agriculture Investment*, The World Bank, Washington, D.C., 2006, p. 32.
- 8 Scott, Vera, et al., 'Research to Action to Address Inequities: The experience of the Cape Town Equity Gauge', *International Journal for Equity in Health*, vol. 7, no. 6, 4 February 2008.
- 9 United Nations Population Fund, *State of World Population 2007: Youth Supplement - Growing up urban*, UNFPA, New York, 2007, <www.unfpa.org/swp/2007/youth/english/story/preface.html>, 2011年9月19日にアクセス。
- 10 Borzekowski, Dina L. G., 'The Project Ignite Evaluation: Tribes in Trinidad and Tobago and Shuga in Kenya and Zambia', Johns Hopkins University, 2010.
- 11 Cairncross, Sandy, and Vivian Valdmanis, 'Water Supply, Sanitation, and Hygiene Promotion', Chapter 41 in *Disease Control Priorities in Developing Countries*, 2nd ed., edited by Dean T. Jamison et al., The World Bank and Oxford University Press, Washington, D.C., and New York, April 2006, <www.ncbi.nlm.nih.gov/books/NBK11728>, 2011年9月19日にアクセス。Gunther, I., and G. Fink, 'Water and Sanitation to Reduce Child Mortality: The impact and cost of water and sanitation infrastructure', Policy Research Working Paper 5618, The World Bank Development Economics Prospects Group, Washington, D.C., March 2011.
- 12 Hart, 'Planning Cities', p. 17.
- 13 Plan International, *Because I Am a Girl: The state of the world's girls 2010 - Digital and urban frontiers: Girls in a changing landscape*, Plan International, Brussels, 2010, <http://plan-international.org/girls/static/docs/BIAAG\_2010\_EN2.pdf>, 2011年9月19日にアクセス。 pp. 3-5.
- 14 United Nations High Commissioner for Refugees, *Refugee Education in Urban Settings: Case studies from Nairobi, Kampala, Amman and Damascus*, Operational Solutions and Transition Section, Division for Programme Support and Management, UNHCR, Geneva, December 2009, pp. 25-30.
- 15 Hart, 'Planning Cities', p. 25.
- 16 World Health Organization, *Global Status Report*

- on Road Safety: Time for action, WHO, Geneva, 2009, p. 17.
- 17 Ibid.; additional reference provided by the UNICEF Latin America and the Caribbean Regional Office: data published June 2011 by TransMilenio S.A., <www.transmilenio.gov.co/WebSite/Default.aspx>, 2011年9月18日にアクセス。
- 18 Quito, Ecuador; Cairo, Egypt; New Delhi, India; Port Moresby, Papua New Guinea; and Kigali, Rwanda.
- 19 *Because I Am a Girl*.
- 20 World Health Organization, Prevention and Control of Noncommunicable Diseases: Implementation of the global strategy, Report by the Secretariat EB 126/12, WHO, Geneva, 26 November 2009, p. 10.
- 21 Reinehr, Thomas, et al., 'Obesity in Disabled Children and Adolescents: An overlooked group of patients', *Deutsches Arzteblatt International*, vol. 107, no. 15, 2010, p. 268.
- 22 Hart, 'Planning Cities', p. 10.
- 23 Ibid., p. 8.
- 24 Ibid., p. 12.
- 25 Evans, Gary W., 'The Built Environment and Mental Health', *Journal of Urban Health: Bulletin of the New York Academy of Medicine*, vol. 80, no. 4, December 2003, p. 545; Taylor, Andrea F., Frances E. Kuo and William C. Sullivan, 'Views of Nature and Self-Discipline: Evidence from inner city children', *Journal of Environmental Psychology*, vol. 21, 2001, pp. 49-63; Kuo, Frances E., and Andrea Faber Taylor, 'A Potential Natural Treatment for Attention-Deficit/Hyperactivity Disorder: Evidence from a national study', *Research and Practice*, vol. 94, no. 9, September 2004, pp. 1580-1586; Taylor, Andrea F., Frances E. Kuo and William C. Sullivan, 'Coping with ADD: The surprising connection to green play settings', *Environment and Behavior*, vol. 33, no. 1, January 2001, pp. 54-77; Wells, Nancy M., 'At Home with Nature: Effects of "greenness" on children's cognitive functioning', *Environment and Behavior*, vol. 32, no. 6, November 2000, pp. 775-795; Bell, Anne C., and Janet E. Dymant, 'Grounds for Health: The intersection of green school grounds and health-promoting schools', *Environmental Education Research*, vol. 14, no. 1, February 2008, pp. 77-90; Sharp, David, 'Giving People More Green Space', *Journal of Urban Health: Bulletin of the New York Academy of Medicine*, vol. 84, no. 1, January 2007, pp. 3-4.
- 26 Wells, 'At Home with Nature', pp. 781-783.
- 27 Evans, 'The Built Environment and Mental Health', p. 545; Hart, 'Planning Cities', p. 13; Krug, Etienne, et al., eds, *World Report on Violence and Health*, World Health Organization, Geneva, 2002, p. 25, <www.who.int/violence\_injury\_prevention/violence/world\_report/en/full\_en.pdf>, 2011年9月21日にアクセス。 Samms-Vaughan, Maureen E., Maria D. Jackson and Deanne E. Ashley, 'Urban Jamaican Children's Exposure to Community Violence', *West Indian Medical Journal*, vol. 54, no. 1, January 2005, pp. 14-21, <http://caribbean.scielo.org/scielo.php?script=sci\_arttext&pid=S0043-31442005000100004&lng=en&nrm=iso&source=5B>, 2011年9月21日にアクセス; Seedat, S., et al., 'Trauma Exposure and Post-traumatic Stress Symptoms in Urban African schools', *British Journal of Psychiatry*, vol. 184, February 2004, pp. 169-175, <http://bjp.rcpsych.org/content/184/2/169.long>, 2011年9月21日にアクセス; Hart, 'Planning Cities', p. 13.
- 28 United Nations Development Programme, 'Globalization and Cultural Choice', Chapter 5 in *Human Development Report 2004: Cultural liberty in today's diverse world*, UNDP, New York, 2004, p. 99, <http://hdr.undp.org/en/media/hdr04\_chapter\_5.pdf>, 2011年9月19日にアクセス。
- 29 Qadeer, Mohammad, 'What Is This Thing Called Multicultural Planning?', *Bridge*, vol. 2, no. 9, 2009, pp. 10-11, extract at <http://canada.metropolis.net/pdfs/qadeer\_extracted\_plan\_canada\_e.pdf>, 2011年8月10日にアクセス。
- 30 OnePeople, Singapore, <www.onepeople.sg>, 2011年9月18日にアクセス。
- 31 Palfrey, John, and Urs Gasser, *Born Digital: Understanding the first generation of digital natives*, Basic Books, New York, 2008, p. 1.
- 32 Menou, Michel J., 'Information Behaviour of the "Google Generation" as a Factor in Sustainability for Mexican Cities', *Aslib Proceedings*, vol. 62, no. 2, 2010, p. 166.
- 33 Gasser, Urs, Colin M. Maclay and John G. Palfrey Jr., *Working towards a Deeper Understanding of Digital Safety for Children and Young People in Developing Nations*, Berkman Center for Internet and Society at Harvard University, Cambridge, Mass., June 2010, pp. 1, 9, 22.
- 34 *Because I Am a Girl*, p. 107; Take Back the Tech!, <www.takebackthetech.net>, 2011年6月8日にアクセス。

#### 第4章 パネル

##### 子どもに優しいまちイニシアチブ

United Nations Children's Fund Innocenti Research Centre, *Poverty and Exclusion among Urban Children*, Innocenti Digest No. 10, UNICEF Innocenti Research Centre, Florence, November 2002, <www.childfriendlycities.org/pdf/digest10e.pdf>, 2011年10月14日にアクセス; United Nations Population Fund, *State of World Population 2007: Youth supplement - Growing up urban*, UNFPA, New York, 2007, pp. iii-iv, <www.unfpa.org/swp/2007/presskit/pdf/youth\_swop\_eng.pdf>, 2011年10月14日にアクセス; United Nations Population Fund, *State of World Population 2007: Unleashing the potential of urban growth*, ch. 2, 'People in Cities: Hope countering desolation', UNFPA, New York, 2007, <www.unfpa.org/swp/2007/english/chapter\_2/slums.html>, 2011年10月14日にアクセス。 United Nations Children's Fund, 'Child Friendly Cities: Examples of CFC initiatives', <www.childfriendlycities.org/en/to-learn-more/examples-of-cfc-initiatives>, 2011年10月14日にアクセス。 Buvnich, M., et al., 'Achieving Policy Change: The UNICEF Municipal Seal of Approval in the Brazilian Semi-Arid Region as a strategy to reduce poverty and inequality', Paper presented at the Fourth International Conference, Rethinking Poverty: Making policies that work for children, New York, 21-23 April 2008, cited in Bernard van Leer Foundation, *Realising the Rights of Young Children: Progress and challenges*, Early Childhood Matters No. 113, Bernard van Leer Foundation, The Hague, November 2009, <www.ecdgroup.com/pdfs/bvf-Realising-the-rights-of-young-children-progress-and-challenges.pdf>, 2011年10月14日にアクセス。

##### 第5章

1 Environmental Health Project, *Improving the Health of the Urban Poor: Learning from USAID experience*, Strategic Report 12, Office of Health, Infectious Diseases and Nutrition, Bureau for

Global Health, United States Agency for International Development, Washington, D.C., August 2004, <www.ehproject.org/PDF/Strategic\_papers/SR12-UH%20ImproveHealth.pdf>, 2011年9月28日にアクセス。

- 2 Hailu, Degol, and Fábio Veras Soares, 'Cash Transfers in Africa and Latin America: An overview', in *Poverty in Focus*, No. 15, edited by Degol Hailu and Veras Soares, International Poverty Centre, Brasilia, August 2008, <www.ipc-undp.org/pub/IPCPovertyInFocus15.pdf>, 2011年9月28日にアクセス。
- 3 Georgetown University Hospital, Pediatric KIDS Mobile Medical Clinic, <www.georgetownuniversityhospital.org/body\_dept.cfm?id=1033>, 2011年9月28日にアクセス。
- 4 Scott, 'Research to Action'.
- 5 United Nations Children's Fund, *Progress for Children: Achieving the MDGs with equity*, No. 9, UNICEF, New York, September 2011, p. 81. [邦訳: ユニセフ「子どもたちのための前進 第9号: 公平性のあるミレニアム開発目標 (MDGs) の達成をめざして」国連児童基金 (ユニセフ) 東京事務所, 2010年]
- 6 Grünewald, François, and Andrea Binder, with the support of Yvion Georges, *Inter-agency Real-Time Evaluation in Haiti: 3 months after the earthquake - Final report*, Global Public Policy Institute and Groupe u.r.d., 31 August 2010.
- 7 United Nations Children's Fund Evaluation Office, 'Independent Review of UNICEF's Operational Response to the January 2010 Earthquake in Haiti', UNICEF, 14 July 2011.
- 8 Human Settlements Programme, International Institute for Environment and Development, 'Building Better Cities with Children and Youth', Environment and Urbanization Brief 6, IIED, London, October 2002, in Swart Kruger, Jill, with Louise Chawla, 'We Know Something Someone Doesn't Know: Children speak out on local conditions in Johannesburg', *Environment and Urbanization*, vol. 14, no. 2, October 2002, pp. 85-96.
- 9 Hart, 'Planning Cities', pp. 15-18. 10 Evans, 'Built Environment and Mental Health', p. 545; Taylor, Kuo and Sullivan, 'Views of Nature and Self-Discipline', pp. 49-63; Kuo and Taylor, 'Potential Natural Treatment', pp. 1580-1586; Taylor, Kuo and Sullivan, 'Coping with ADD', pp. 54-77; Wells, 'At Home with Nature', pp. 775-795; Bell and Dymant, 'Grounds for Health', pp. 77-90; Sharp, 'Giving People More Green Space', pp. 3-4.

#### 第5章 パネル

##### 都市内部のデータ不足

Haddad, Lawrence, Marie T. Ruel and James L. Garrett, 'Are Urban Poverty and Undernutrition Growing? Some newly assembled evidence', *World Development*, vol. 27, no. 11, November 1999, p. 1899; Harpham, 'Urban Health in Developing Countries', pp. 107-116; *State of the World's Cities 2010/2011*; Fotso, 'Child Health Inequities in Developing Countries', p. 10; Montgomery, 'Urban Poverty and Health in Developing Countries', pp. 397-425; Baker, Judy, and Nina Schuler, 'Analyzing Urban Poverty: A summary of methods and approaches', World Bank Policy Research Working Paper 3399, The World Bank, Washington, D.C., September 2004, p. 17, <http://siteresources.worldbank.org/INTURBANPOVERTY/Resources/analyzingurbanpoverty.pdf>, 2011年9月28日にアクセス。

# 統計表

## 子どもの福祉に特に重点を置いて見た、世界の国・地域の経済・社会統計

|                    |     |
|--------------------|-----|
| 概要                 | 82  |
| データについての一般的留意事項    | 82  |
| 子どもの死亡推計値          | 82  |
| 統計表における改訂          | 84  |
| 記号の説明              | 86  |
| 5歳未満児死亡率の順位        | 87  |
| 表中の国の分類            | 124 |
| 人間開発の進展を測る：表10について | 125 |

## 表

|                  |     |
|------------------|-----|
| 1. 基本統計          | 88  |
| 2. 栄養指標          | 94  |
| 3. 保健指標          | 96  |
| 4. HIV/エイズ指標     | 100 |
| 5. 教育指標          | 104 |
| 6. 人口統計指標        | 108 |
| 7. 経済指標          | 112 |
| 8. 女性指標          | 116 |
| 9. 子どもの保護指標      | 120 |
| 10. 前進の速度        | 126 |
| 11. 青少年指標        | 130 |
| 12. 公平性指標—居住地    | 134 |
| 13. 公平性指標—世帯の豊かさ | 138 |

## 概要

以下は、国・地域（countries and territories）、並びに、世界のそれぞれの地域（regions）に住む子どもたちの生存、発展と保護についての最も新しい主要な統計を1冊にまとめたものである。昨年初めて、世界子供白書2011に新たに青少年指標と公平性指標が加わった。公平性指標は世帯の豊かさの格差に焦点を合わせている。世界子供白書2012では、公平性指標に、新たに居住地域（都市部と農村部）による格差の統計を加えている。

本書に掲載している統計表は、世界の子どもたちの状況についての、時代の要求に見合った、信頼性の高い、比較可能な包括的データである。またそれらによって、国際的に合意された子どもの権利と発展に関する目標や協定の進展・結果に対し、ユニセフが焦点を絞りをやすくなっている。ユニセフは、子どもに関するミレニアム宣言目標、およびミレニアム開発目標（MDGs）とその指標のグローバルなモニタリングに責任を持つ先導的組織であり、国連が行うこれらの目標と指標のモニタリング業務における主要機関である。

本書に掲載されている全ての数値は、ウェブサイト〈[www.unicef.org/publications](http://www.unicef.org/publications)〉と〈[www.unicef.org/sowc2012](http://www.unicef.org/sowc2012)〉、また、ユニセフの世界統計データベース〈[www.childinfo.org](http://www.childinfo.org)〉で入手可能である。最新版の統計表、及び出版後のあらゆる更新情報や正誤表についても、これらのウェブサイトでも参照できる。

## データについての一般的留意事項

以下の統計表に示したデータは、国際比較が可能で統計的信頼性の高いユニセフ・グローバル・データベースから得たものである。これらのデータには、定義、出典、記号の解説もつけている。加えて、他の国連機関のデータも使用した。報告は、複数指数クラスター調査（MICS）や人口保健調査（DHS）といった、関係機関の推計値ならびに国別世帯調査を用いた。今年の統計表に記されたデータはおおむね、2010年7月現在のものである。

手法とデータの出典に関するより詳細な情報は、〈[www.childinfo.org](http://www.childinfo.org)〉において入手可能である。

いくつかの指標、例えば妊産婦死亡率などは、年々手法が開発されており、また予防接種率などは時系列のデータの改訂により、データが異なってくる。その他の指標に関しては、毎年同等のデータを入手することが不可能なものもある。このため、これまでに刊行された世界子供白書のそれぞれのデータを比較することは推奨しない。

本書には、2010年版『世界人口予測』（国連経済社会局発行、“*World Population Prospects: The 2010 Revision*”）からとった最新推計値と将来推計も含まれている。近年人災または天災の影響を受けた国については、データの質に悪影響が生じている可能性がある。国の基本的な社会基盤が破壊されたり大規模な人口移動が生じたりした国については、特にその可能性が大きい。

## 子どもの死亡率推計値

毎年ユニセフは、『世界子供白書』の中に、乳児死亡率、5歳未満児死亡率、5歳未満児死亡数などの、死亡率に関する推計値を少なくとも2年分の参照年について掲載している。これらの数値は、本書の制作段階で入手可能な最良の推計値であり、「死亡率推定に関する機関間グループ」（IGME）の作業に基づくものである。同グループには、ユニセフ、世界保健機関（WHO）、国連人口局および世界銀行が参加している。

このグループは、新たに入手可能となったデータを詳細に検討し、毎年これらの死亡率の推計値を更新している。この検討作業によって、以前報告された推計値の改訂が必要となる場合がしばしばある。従って、各年版の『世界子供白書』で報告されている推計値は比較が不可能な場合があり、**死亡率の経年変化を分析する目的で使用してはならない**。ただし、1970～2010年の5歳未満児死亡率に関しては、ユニセフの地域分類や国分類に基づき、比較可能な推計値を以下にまとめている。

最新のIGME推計値に基づく1970年～2010年（1970年、1990年、2000年および2010年）の各国の死亡率指標は表10に示されているほか、〈[www.childinfo.org](http://www.childinfo.org)〉とIGMEのウェブサイト〈[www.childmortality.org](http://www.childmortality.org)〉において入手可能である。

### 5歳未満児死亡率（出生1,000人中）

| ユニセフによる地域グループ  | 1970       | 1975       | 1980       | 1985      | 1990      | 1995      | 2000      | 2005      | 2009      | 2010      |
|----------------|------------|------------|------------|-----------|-----------|-----------|-----------|-----------|-----------|-----------|
| アフリカ           | 229        | 204        | 185        | 169       | 160       | 155       | 142       | 127       | 114       | 111       |
| サハラ以南のアフリカ     | 234        | 209        | 194        | 181       | 174       | 168       | 154       | 138       | 124       | 121       |
| 東部・南部アフリカ      | 215        | 187        | 178        | 166       | 156       | 151       | 137       | 118       | 101       | 98        |
| 西部・中部アフリカ      | 256        | 235        | 214        | 201       | 196       | 189       | 175       | 159       | 146       | 143       |
| 中東と北アフリカ       | 187        | 155        | 123        | 94        | 77        | 65        | 55        | 48        | 42        | 41        |
| アジア            | 146        | 128        | 116        | 98        | 86        | 77        | 65        | 56        | 49        | 48        |
| 南アジア           | 194        | 174        | 154        | 137       | 120       | 104       | 89        | 76        | 69        | 67        |
| 東アジアと太平洋諸国     | 115        | 92         | 77         | 64        | 55        | 48        | 38        | 31        | 25        | 24        |
| ラテンアメリカとカリブ海諸国 | 118        | 101        | 83         | 67        | 54        | 44        | 35        | 27        | 22        | 23        |
| CEE/CIS        | 88         | 76         | 70         | 58        | 50        | 48        | 37        | 29        | 24        | 23        |
| 先進工業国          | 24         | 19         | 15         | 12        | 10        | 8         | 7         | 6         | 6         | 6         |
| 開発途上国          | 156        | 138        | 125        | 108       | 97        | 90        | 80        | 71        | 64        | 63        |
| 後発開発途上国        | 240        | 222        | 205        | 185       | 170       | 155       | 138       | 123       | 112       | 110       |
| <b>世界</b>      | <b>139</b> | <b>122</b> | <b>111</b> | <b>97</b> | <b>88</b> | <b>82</b> | <b>73</b> | <b>65</b> | <b>58</b> | <b>57</b> |

### 5歳未満児死亡数（単位：100万人）

| ユニセフによる地域グループ  | 1970        | 1975        | 1980        | 1985        | 1990        | 1995        | 2000       | 2005       | 2009       | 2010       |
|----------------|-------------|-------------|-------------|-------------|-------------|-------------|------------|------------|------------|------------|
| アフリカ           | 3.7         | 3.7         | 3.8         | 3.9         | 4.0         | 4.2         | 4.2        | 4.1        | 3.9        | 3.8        |
| サハラ以南のアフリカ     | 3.1         | 3.1         | 3.3         | 3.5         | 3.7         | 4.0         | 4.0        | 4.0        | 3.8        | 3.7        |
| 東部・南部アフリカ      | 1.3         | 1.3         | 1.4         | 1.5         | 1.6         | 1.6         | 1.6        | 1.5        | 1.4        | 1.3        |
| 西部・中部アフリカ      | 1.6         | 1.7         | 1.8         | 1.9         | 2.0         | 2.2         | 2.2        | 2.3        | 2.3        | 2.2        |
| 中東と北アフリカ       | 1.2         | 1.1         | 1.0         | 0.9         | 0.7         | 0.6         | 0.5        | 0.4        | 0.4        | 0.4        |
| アジア            | 10.4        | 8.6         | 7.4         | 7.2         | 6.6         | 5.4         | 4.5        | 3.7        | 3.3        | 3.2        |
| 南アジア           | 5.3         | 5.1         | 5.0         | 4.7         | 4.4         | 3.9         | 3.3        | 2.8        | 2.6        | 2.5        |
| 東アジアと太平洋諸国     | 5.0         | 3.5         | 2.4         | 2.5         | 2.2         | 1.6         | 1.2        | 0.9        | 0.7        | 0.7        |
| ラテンアメリカとカリブ海諸国 | 1.2         | 1.1         | 0.9         | 0.8         | 0.6         | 0.5         | 0.4        | 0.3        | 0.2        | 0.2        |
| CEE/CIS        | 0.6         | 0.6         | 0.5         | 0.4         | 0.4         | 0.3         | 0.2        | 0.2        | 0.1        | 0.1        |
| 先進工業国          | 0.3         | 0.2         | 0.2         | 0.1         | 0.1         | 0.1         | 0.1        | 0.1        | 0.1        | 0.1        |
| 開発途上国          | 16.1        | 14.3        | 12.9        | 12.6        | 11.8        | 10.6        | 9.4        | 8.4        | 7.7        | 7.5        |
| 後発開発途上国        | 3.3         | 3.3         | 3.4         | 3.5         | 3.5         | 3.5         | 3.3        | 3.2        | 3.0        | 2.9        |
| <b>世界</b>      | <b>16.6</b> | <b>14.7</b> | <b>13.2</b> | <b>12.8</b> | <b>12.0</b> | <b>10.7</b> | <b>9.6</b> | <b>8.5</b> | <b>7.8</b> | <b>7.6</b> |

**複数指標クラスター調査 (MICS)：** ユニセフは、複数指標クラスター調査 (MICS) を通じて、統計的信頼性が高く、国際比較が可能なデータを各国が収集できるよう支援している。1995年以来、約100の国と地域において230近い調査が実施されてきた。第4回MICS調査は、50ヵ国以上で現在進行中で、2011年までにデータ収集を終える予定である。MICSは、ミレニアム開発目標 (MDGs) など、国際的に合意がなされた子どもたちのための開発目標の達成に向けた進捗状況をモニタリングするための、最大のデータ源のひとつである。MICSの指標の多くは本書の統計表に組み込まれている。これらのデータの詳細な情報は <[www.childinfo.org](http://www.childinfo.org)> において入手することができる。

**地域分類：** 2009年の『世界子供白書』から、ユニセフはアフリカとアジアという2つの新しい地域グループを追加した。さらに、サハラ以南のアフリカ地域に分類される国々に、ジブチとスーダンが加わり、この地域の国数が増加した。その結果、過去の白書に報告されているサハラ以南のアフリカ地域の推計値は、今年の推計値と比較することが不可能な場合がある。ユニセフによる地域のすべてとそれに含まれる国々の詳細については、124ページのユニセフの地域分類を参照のこと。

## 統計表における改訂

### 表1 基本統計：

**初等教育純就学率：** これまで掲載されていた初等教育純就学/出席率に替わって、初等教育純就学率のデータが掲載されている。この指標は、ユネスコ統計研究所（UIS）が各国の学校組織を通じて収集したデータに基づき作成したもので、ミレニアム開発目標の中の「普遍的初等教育の達成」（MDG2）の正式指標である。

### 表2 栄養指標：

**低体重・発育障害・消耗症：** 5歳未満児の低体重・発育障害・消耗症の割合は、実測値を国際基準集団と比較することによって推算されている。2006年4月、世界保健機関（WHO）は、広く使われているが、米国の子どもの限定されたサンプルに基づく「アメリカ全国保健統計センター（NCHS）/WHOによる基準集団に替わるものとして、“WHO Child Growth Standards”を公表した。この新しい基準は、ブラジル、ガーナ、インド、ノルウェー、オマーン、米国の8,000人を越える子どもたちを対象とする集中調査プロジェクトの成果である。

従来の基準に見られた技術的・生物学的な難点を克服した新しい基準母集団は、世界のどこで生まれても、人生の最良のスタートを切った子どもたちは、同じ身長と体重の範囲まで成長する可能性があることを立証した。例えば、5歳までの子どもの成長の違いは、遺伝や民族性よりも、栄養や食事の習慣、環境や保健ケアに影響を受けることが明らかになった。

本書では、全ての身体測定指標は、主としてNCHS/WHO基準をベースにしているが、WHO Child Growth Standardsに基づく低体重率（中度・重度）の列が追加されている。従来の基準集団と新しい基準、そして毎年更新されているデータの違いにより、各年版の『世界子供白書』で報告されている子どもの身体測定指標の推定値は完全に比較が不可能な場合がある。

ユニセフとWHOは、地域平均、世界平均および傾向分析の計算、推定を行うため、身体測定データを一致させる処理を行った。この一環として、開発途上地域および世界の低体重、発育障害指標は、M.de Onis氏ほか著の‘Methodology for Estimating Regional and Global Trends of Child Malnutrition’（International Journal of Epidemiology, vol.33, 12 November 2004, pp 1260-1270）の中で触れられているモデルを基に作成され、オンライン上（[www.who.int/nutgrowthdb/estimates/en/index.htm](http://www.who.int/nutgrowthdb/estimates/en/index.htm)）で公開されている。データ収集源や統計方法の違いにより、これらの推定値はこれまでに発行されている『世界子供白書』で報告されている平均値や、近年の刊行物で記載されている他の地域の推定値と比較することが不可能な場合がある。

**ビタミンAの補給：** 本書では、ビタミンAの補給について完全投与（2回以上）のみが報告されている。これは、子どもたちが4～6ヵ月の間隔を空けて年2回ビタミンAを

補給されることが重要であるためである。

この指標を直接とれない場合には、統計をとった年度の1回目および2回目の補給率のうち、低い数値（割合）の推定値が「完全投与」として記載されている。

### 表3 保健指標：

**水と衛生：** 本書における水と衛生の利用率は、WHOとユニセフの水と衛生共同モニタリング・プログラム（JMP）から得ている。これらは、水と衛生に関するミレニアム開発目標の達成を図るための、国連の公式推計値であり、また標準区分に基づいている。JMPは、すべての有効世帯サンプル調査とセンサス（人口調査）からの対象データに見合う線形回帰ラインを用いて、利用率を推計している。JMPの調査方法と国別推計の詳細は、<[www.childinfo.org](http://www.childinfo.org)>および<[www.wssinfo.org](http://www.wssinfo.org)>で見ることができる。

**予防接種：** 本書では、WHOとユニセフによる国別予防接種率の推計値を記載している。これらは、はしか予防ワクチン接種率に関するMDGの達成を図るための国連による正式な推計値である。どの程度の進展が見られたかに関するさらに詳細な情報は、<[www.childinfo.org/immunization\\_countryreports.html](http://www.childinfo.org/immunization_countryreports.html)>で見ることができる。

6種の予防接種ワクチンに関する地域平均は、以下のよう  
に算出されている。

- BCGに関しては、BCGが国の定期予防接種計画に組み込まれている国のみ地域平均に含まれている。
- DPT、ポリオ、はしか、B型肝炎、インフルエンザ菌b型（Hib）ワクチンに関しては、地域平均には全ての国が含まれている。
- 破傷風からの出生時の保護（PAB）に関しては、地域平均には妊産婦および新生児破傷風の流行地域のみが含まれている。

### 表4 HIV/エイズ指標：

2011年、国連合同エイズ計画（UNAIDS）は、世界および地域規模のHIV/エイズ推計値を新たに発表した。これらの推計値は、おとなと子どものためのHIV治療、HIVの母子感染予防、またHIVの母子感染率の仮定や感染した子どもの純生存率の状況改善のために、2010年にWHOが出したガイドラインの主な変更点を反映させたものである。また、多くの国における人口調査、拡張全国センチネルサーベイランス・システムと、通常行っている保健サービスを通して入手できる統計から得られた、より信頼できるデータが利用できるようになった。その結果、国連合同エイズ計画は、この改良された手法に基づき、推定HIV感染率、エイズと共に生きる人々、治療を必要としている人々、エイズによる死者数、新たなHIV患者数、エイズによるか、または何らかの理由により両親を失った子どもの数を過去にさかのぼって推計している。傾向分析にあたっては、新しい推計値のみを使用することを推奨する。

表中の新たなHIV/エイズ推計値は、世界および地域平均を見るためにのみ掲載されているが、近刊予定の報告書、Global Response to HIV/AIDS: Epidemic update and



towards universal access, 2011の中でも公表される予定である。表4で示されている各国のHIV/エイズ推計値は2009年のものである。新しい全推計値は2012年初旬には、入手可能となる予定である。

概して、『世界子供白書2012』に掲載されている世界および地域別の数字は、これまでに公表された推計値と比較することができない。HIV/エイズの推計値、統計方法や更新情報に関する詳細な情報は、<[www.unaids.org](http://www.unaids.org)>または<[www.childinfo.org](http://www.childinfo.org)>において見ることができる。

#### 表5 教育指標：

**就学前教育総就園率：** 今回初めて、表中に就学前教育のデータが掲載されている。就学前教育への機会を持つことで、初等教育就学年齢から学校に入学し、更に進級する割合も高くなっていく。

**初等学校の最終学年まで在学する率：** 第5学年に在学する率（初等学校の第1学年に入学した児童が第5学年まで在学する率）は、2008年に「初等学校の最終学年まで在学する率」（初等学校の第1学年に入学した児童が最終学年まで達すると考えられる率）に置き換えられた。最終学年まで在学する率は、2008年1月にミレニアム開発目標の中の「普遍的初等教育の達成」（MDG2）の正式指標となった。

**中等教育総就学率：** この指標は、従来、就学年齢ではない子どもたちが多数就学しているかどうかを究明するために主に純就学率と比較する目的で掲載されていたものであるため、今回削除された。一方、就学年齢の子どもたちが教育機会を得ていることは、中等教育よりも初等教育において、より重要なことである。表8と表11で掲載されている中等教育の総就学率は、過去の白書で掲載されている指標とは、少し異なる。

#### 表6 人口統計指標：

**人口の年間増加率と都市人口の年間平均増加率：** この指標では、2010～2030年の予測値が今回初めて掲載されている。1970～1990年、1990～2000年と、2010～2030年の期間の指標が掲載されている。

#### 表7 経済指標：

**1人あたりのGNI：** この指標では、以前の白書で掲載していた1人あたりのGNI(米ドル為替レート料金)とともに、1人あたりのGNIを購買力平価(PPP)(米ドル)で示した数値を掲載している。

2つの指標は広く活用できる上、1人当たりのGNI(PPP米ドル)は、各国間の価格水準の違いを考慮しており、より正確な生活水準の比較が可能である。これらのデータは、国際比較プログラム(ICP)に基づいてGDP、支出項目などを測るための、国際比較の可能な価格と単位を提示する。詳細な情報は、<<http://go.worldbank.org/K520C6USR0>>で見ることができる。

**1日1.25米ドル未満で暮らす人の割合：** 2008年、世界銀行は、改訂された世界全体の購買力平価(PPP)レベル

の推計値に基づく新しい貧困ラインを発表した。表7はこれを反映しており、購買力平価で調整した2005年時点の価格のもとに、1日1.25米ドル未満で暮らす人の割合を示したものである。この新しい貧困基準は、2005年、世界のおよそ180カ国の統計を処理したICPの結果に基づく購買力平価為替レートの改訂を反映している。この改訂により、開発途上国全体で生活費が以前の推計よりも高くなっていることが明らかになった。これらの改訂のため、各国の貧困率は、以前に報告されている貧困率と比較することはできない。定義、手法、提示されたデータの典拠に関する詳しい情報は、<[www.worldbank.org](http://www.worldbank.org)>において見ることができる。

#### 表8 女性指標：

**就学率：** 初等、中等教育の総就学率を活用し、女性の就学率が対男性比で示されている：これまで掲載していた就学率に替わり、初等、中等教育の総就学率を活用し、対男性比で示した女性の就学率の新たな指標が、ミレニアム開発目標の中の「ジェンダーの平等の推進と女性のエンパワーメント」(MDG3)をモニター(監視)する正式指標となった。総就学率は、年齢に関係なく、就学している全ての子どもについて考慮されているので、機会を得ているかどうかを女子と男子で比較する場合、望ましい指標である。

#### 女子が初等学校の最終学年まで在学する率(対男子比)：

この指標は、学校における進級率に特化したもので、ミレニアム開発目標の中の「普遍的初等教育の達成」(MDG2)の正式指標である。これまで刊行された『世界子供白書』には、ジェンダー別のデータは掲載されていなかったが、今回初めて女性の指標が対男性比という形で掲載された。

**妊産婦死亡率(調整値)：** 表には、新しく調整された2008年の妊産婦死亡率を示している。この新しく「調整された」妊産婦死亡率推計率は、世界保健機関(WHO)、ユニセフ、国連人口基金(UNFPA)、世界銀行から成る「妊産婦死亡率に関する機関間グループ」(MMEIG)と独立した専門家らによって算出された。ここでは、妊産婦死亡率を算出するために二重の方法を採用している。すなわち、誤判断や過少報告を修正するため住民登録システムから得られる既存推定値を調整したことで、住民登録システムからは信頼性の高い国レベルの妊産婦死亡率がとれない国のために、統計モデルを使った(モデルベースの)推定値を生成したことである。

これらの調整値は、過去の国連機関間グループの推計とは方法論的アプローチが異なるため比較することはできない。国別、地域別の全統計と調査方法を載せた詳細報告は、1990年、1995年、2000年、2005年、2008年の統計表とともに、<[www.childinfo.org/maternal\\_mortality.html](http://www.childinfo.org/maternal_mortality.html)>において入手することができる。

#### 表9 子どもの保護指標：

**子どもに対する暴力的なしつけ：** 2010年以前のユニセフ

フの出版物並びにMICSの国単位の報告で使われた過去の推計値は、MICS調査のしつけ面からみたインタビューの実施にあたり、家庭内のどの子どもを対象にするかが最終的に考慮されない世帯調査を用いて算出された（しつけ面からみたインタビューでは、2～14歳の子ども1人が無作為に抽出されている）。2010年1月、子どもの最終選別に考慮する世帯調査を用いたことにより、正確な推定値を作成することが決定された。MICSの3つのデータはこの新しい方法を用いて算出し直された。『世界子供白書2012』と今後の全てのユニセフの出版物については、この方法による数値を用いる。

#### 表11 青少年指標：

**前期中等教育と後期中等教育への総就学率：** 今回初めて掲載されたこの指標は、青少年が中等学校への教育機会を得ているかどうかを把握する上で有効である。中等教育レベルのデータに、焦点を合わせることで、中途退学の問題点をより明らかにすることができる。

### 記号の説明

統計編の目的は世界の子どもと女性の状況に関する全体像を示すことにあるので、データについての詳細な説明や注は、別の場所に掲げるのが妥当である。

統計表の中の特定のデータ・ポイントの出典や年は、〈[www.childinfo.org](http://www.childinfo.org)〉において入手できる。

特定の表に使われた記号は、その表の注に掲載されている。以下の記号はすべての表に共通するものである。

- データが存在しないことを示す。
- x データが各列の見出しで指定されている年次もしくは期間以外のもの。このようなデータは、地域別・世界全体の平均値の算出には含まれていない。
- y データが標準的な定義によらないもの、または国内の一部地域のみに関するものではあるが、地域平均や世界平均の算出に含まれていることを示す。
- \* データが、各列の見出しで指定されている期間内に入手できた直近の年次のものであることを示す。
- \*\* 中国を除く。
- # ユニセフの分類における国・地域（countries and territories）の一覧は124ページを参照のこと。

## 5歳未満児死亡率の順位

以下のリストは、子どもの福祉のきわめて重要な指標の一つである5歳未満児死亡率（U5MR、出生1,000人あたりの死亡数で表す）の2010年の推定値が高かった順に国・地域を配列したものである。次頁以降の統計表では、国・地域を英語名のアルファベット順に配列している。

| (2010)            |     |    | (2010)           |    |     | (2010)          |    |     |
|-------------------|-----|----|------------------|----|-----|-----------------|----|-----|
| 国・地域              | 値   | 順位 | 国・地域             | 値  | 順位  | 国・地域            | 値  | 順位  |
| ソマリア              | 180 | 1  | イラク              | 39 | 67  | ドミニカ            | 12 | 133 |
| マリ                | 178 | 2  | キルギス             | 38 | 68  | ロシア連邦           | 12 | 133 |
| ブルキナファソ           | 176 | 3  | アルジェリア           | 36 | 69  | 旧ユーゴスラビア・マケドニア  | 12 | 133 |
| シエラレオネ            | 174 | 4  | カボヴェルデ           | 36 | 69  | グレナダ            | 11 | 136 |
| チャド               | 173 | 5  | モロッコ             | 36 | 69  | クウェート           | 11 | 136 |
| コンゴ民主共和国          | 170 | 6  | インドネシア           | 35 | 72  | ウルグアイ           | 11 | 136 |
| ハイチ               | 165 | 7  | 朝鮮民主主義人民共和国      | 33 | 73  | バーレーン           | 10 | 139 |
| アンゴラ              | 161 | 8  | カザフスタン           | 33 | 73  | コスタリカ           | 10 | 139 |
| 中央アフリカ共和国         | 159 | 9  | ツバル              | 33 | 73  | ラトビア            | 10 | 139 |
| ギニアビサウ            | 150 | 10 | グアテマラ            | 32 | 76  | チリ              | 9  | 142 |
| アフガニスタン           | 149 | 11 | モンゴル             | 32 | 76  | クック諸島           | 9  | 142 |
| ニジェール             | 143 | 12 | スリナム             | 31 | 78  | オマーン            | 9  | 142 |
| ナイジェリア            | 143 | 12 | ガイアナ             | 30 | 79  | アンティグアバーブダ      | 8  | 145 |
| ブルンジ              | 142 | 14 | フィリピン            | 29 | 80  | ボスニア・ヘルツェゴビナ    | 8  | 145 |
| カメルーン             | 136 | 15 | ドミニカ共和国          | 27 | 81  | モンテネグロ          | 8  | 145 |
| モザンビーク            | 135 | 16 | ニカラグア            | 27 | 81  | カタール            | 8  | 145 |
| ギニア               | 130 | 17 | ソロモン諸島           | 27 | 81  | セントクリストファー・ネイビス | 8  | 145 |
| コートジボワール          | 123 | 18 | トリニダードトバゴ        | 27 | 81  | スロバキア           | 8  | 145 |
| 赤道ギニア             | 121 | 19 | イラン              | 26 | 85  | 米国              | 8  | 145 |
| ベナン               | 115 | 20 | マーシャル諸島          | 26 | 85  | ブルネイ            | 7  | 152 |
| モリタニア             | 111 | 21 | パラグアイ            | 25 | 87  | リトアニア           | 7  | 152 |
| ザンビア              | 111 | 21 | ホンジュラス           | 24 | 88  | セルビア            | 7  | 152 |
| エチオピア             | 106 | 23 | ジャマイカ            | 24 | 88  | アラブ首長国連邦        | 7  | 152 |
| リベリア              | 103 | 24 | ベトナム             | 23 | 90  | ベラルーシ           | 6  | 156 |
| スーダン <sup>1</sup> | 103 | 24 | エジプト             | 22 | 91  | カナダ             | 6  | 156 |
| トーゴ               | 103 | 24 | グルジア             | 22 | 91  | クロアチア           | 6  | 156 |
| ウガンダ              | 99  | 27 | ヨルダン             | 22 | 91  | キューバ            | 6  | 156 |
| ガンビア              | 98  | 28 | レバノン             | 22 | 91  | ハンガリー           | 6  | 156 |
| コンゴ               | 93  | 29 | ニウエ              | 22 | 91  | マレーシア           | 6  | 156 |
| マラウイ              | 92  | 30 | パレスチナ自治区         | 22 | 91  | マルタ             | 6  | 156 |
| ジブチ               | 91  | 31 | セントビンセント・グレナディーン | 21 | 97  | ニュージーランド        | 6  | 156 |
| ルワンダ              | 91  | 31 | アルメニア            | 20 | 98  | ポーランド           | 6  | 156 |
| パキスタン             | 87  | 33 | バルバドス            | 20 | 98  | オーストラリア         | 5  | 165 |
| コモロ               | 86  | 34 | エクアドル            | 20 | 98  | エストニア           | 5  | 165 |
| ケニア               | 85  | 35 | パナマ              | 20 | 98  | イスラエル           | 5  | 165 |
| レソト               | 85  | 35 | サモア              | 20 | 98  | 韓国              | 5  | 165 |
| サントメプリンシペ         | 80  | 37 | ブラジル             | 19 | 103 | スペイン            | 5  | 165 |
| ジンバブエ             | 80  | 37 | コロンビア            | 19 | 103 | スイス             | 5  | 165 |
| スワジランド            | 78  | 39 | パラオ              | 19 | 103 | 英国              | 5  | 165 |
| イエメン              | 77  | 40 | ペルー              | 19 | 103 | アンドラ            | 4  | 172 |
| タンザニア             | 76  | 41 | モルドバ             | 19 | 103 | オーストリア          | 4  | 172 |
| セネガル              | 75  | 42 | アルバニア            | 18 | 108 | ベルギー            | 4  | 172 |
| ガボン               | 74  | 43 | 中国               | 18 | 108 | キプロス            | 4  | 172 |
| ガーナ               | 74  | 43 | サウジアラビア          | 18 | 108 | チェコ             | 4  | 172 |
| ミャンマー             | 66  | 45 | トルコ              | 18 | 108 | デンマーク           | 4  | 172 |
| インド               | 63  | 46 | ベネズエラ            | 18 | 108 | フランス            | 4  | 172 |
| タジキスタン            | 63  | 46 | ペリズ              | 17 | 113 | ドイツ             | 4  | 172 |
| マダガスカル            | 62  | 48 | フィジー             | 17 | 113 | ギリシャ            | 4  | 172 |
| エリトリア             | 61  | 49 | リビア              | 17 | 113 | アイルランド          | 4  | 172 |
| パプアニューギニア         | 61  | 49 | メキシコ             | 17 | 113 | イタリア            | 4  | 172 |
| 南アフリカ             | 57  | 51 | スリランカ            | 17 | 113 | モナコ             | 4  | 172 |
| ブータン              | 56  | 52 | バハマ              | 16 | 118 | オランダ            | 4  | 172 |
| トルクメニスタン          | 56  | 52 | エルサルバドル          | 16 | 118 | ポルトガル           | 4  | 172 |
| 東ティモール            | 55  | 54 | セントルシア           | 16 | 118 | フィンランド          | 3  | 186 |
| ボリビア              | 54  | 55 | シリア              | 16 | 118 | 日本              | 3  | 186 |
| ラオス               | 54  | 55 | トンガ              | 16 | 118 | ルクセンブルク         | 3  | 186 |
| ウズベキスタン           | 52  | 57 | チュニジア            | 16 | 118 | ノルウェー           | 3  | 186 |
| カンボジア             | 51  | 58 | モルディブ            | 15 | 124 | シンガポール          | 3  | 186 |
| ネパール              | 50  | 59 | モーリシャス           | 15 | 124 | スロベニア           | 3  | 186 |
| キリバス              | 49  | 60 | アルゼンチン           | 14 | 126 | スウェーデン          | 3  | 186 |
| バングラデシュ           | 48  | 61 | ルーマニア            | 14 | 126 | アイスランド          | 2  | 193 |
| ボツワナ              | 48  | 61 | セーシェル            | 14 | 126 | リヒテンシュタイン       | 2  | 193 |
| アゼルバイジャン          | 46  | 63 | バヌアツ             | 14 | 126 | サンマリノ           | 2  | 193 |
| ミクロネシア連邦          | 42  | 64 | ブルガリア            | 13 | 130 | バチカン            | -  | -   |
| ナミビア              | 40  | 65 | タイ               | 13 | 130 |                 |    |     |
| ナウル               | 40  | 65 | ウクライナ            | 13 | 130 |                 |    |     |

<sup>1</sup> 南スーダンは、2011年7月にスーダンから独立し、7月14日に国連加盟したため、スーダンと南スーダン、それぞれ一国としてのデータがほとんどの指標で入手できない。ここでは南スーダン独立前の総計を使用。覚書の項目を参照。

表1 基本統計

| 国・地域         | 5歳未満<br>児死亡率<br>の順位 | 5歳未満児<br>死亡率 |      | 乳児死亡率<br>(1歳未満) |      | 新生児<br>死亡率<br>2010 | 総人口<br>(1000人)<br>2010 | 年間出生数<br>(1000人)<br>2010 | 5歳未満<br>児の年間<br>死亡数<br>(1000人) |          | 1人あたり<br>のGNI<br>(米ドル)<br>2010 | 出生時の<br>平均余命<br>(年)<br>2010 | 成人の<br>識字率<br>(%)<br>2005-<br>2010* | 初等教育<br>純就学率<br>(%)<br>2007-<br>2009* | 世帯あたりの<br>所得の分布<br>(%)<br>2000-2010* |      |
|--------------|---------------------|--------------|------|-----------------|------|--------------------|------------------------|--------------------------|--------------------------------|----------|--------------------------------|-----------------------------|-------------------------------------|---------------------------------------|--------------------------------------|------|
|              |                     | 1990         | 2010 | 1990            | 2010 |                    |                        |                          | 2010                           | 2010     |                                |                             |                                     |                                       | 2010                                 | 2010 |
| アフガニスタン      | 11                  | 209          | 149  | 140             | 103  | 45                 | 31,412                 | 1,385                    | 191                            | 330 x    | 48                             | -                           | -                                   | 22                                    | 39                                   |      |
| アルバニア        | 108                 | 41           | 18   | 36              | 16   | 9                  | 3,204                  | 41                       | 1                              | 4,000    | 77                             | 96                          | 85                                  | 20                                    | 43                                   |      |
| アルジェリア       | 69                  | 68           | 36   | 55              | 31   | 18                 | 35,468                 | 714                      | 26                             | 4,460    | 73                             | 73                          | 95                                  | 18 x                                  | 42 x                                 |      |
| アンドラ         | 172                 | 9            | 4    | 7               | 3    | 1                  | 85                     | 1                        | 0                              | 41,130 x | -                              | -                           | 84                                  | -                                     | -                                    |      |
| アンゴラ         | 8                   | 243          | 161  | 144             | 98   | 41                 | 19,082                 | 795                      | 121                            | 3,960    | 51                             | 70                          | -                                   | 8                                     | 62                                   |      |
| アンティグアバーブーダ  | 145                 | 26           | 8    | 23              | 7    | 4                  | 89                     | 2                        | 0                              | 10,610   | -                              | 99                          | 90                                  | -                                     | -                                    |      |
| アルゼンチン       | 126                 | 27           | 14   | 24              | 12   | 7                  | 40,412                 | 694                      | 10                             | 8,450    | 76                             | 98                          | -                                   | 13                                    | 51                                   |      |
| アルメニア        | 98                  | 55           | 20   | 46              | 18   | 11                 | 3,092                  | 47                       | 3,090                          | 74       | 100                            | 93                          | 22                                  | 40                                    |                                      |      |
| オーストラリア      | 165                 | 9            | 5    | 8               | 4    | 3                  | 22,268                 | 303                      | 1                              | 43,740 x | 82                             | -                           | 97                                  | 18 x                                  | 41 x                                 |      |
| オーストリア       | 172                 | 9            | 4    | 8               | 4    | 2                  | 8,394                  | 74                       | 0                              | 46,710   | 81                             | -                           | -                                   | 22                                    | 38                                   |      |
| アゼルバイジャン     | 63                  | 93           | 46   | 74              | 39   | 19                 | 9,188                  | 182                      | 9                              | 5,180    | 71                             | 100                         | 86                                  | 20                                    | 42                                   |      |
| バハマ          | 118                 | 22           | 16   | 18              | 14   | 7                  | 343                    | 5                        | 0                              | d        | 75                             | -                           | 92                                  | -                                     | -                                    |      |
| バーレーン        | 139                 | 17           | 10   | 15              | 9    | 4                  | 1,262                  | 23                       | 0                              | 25,420 x | 75                             | 91                          | 99                                  | -                                     | -                                    |      |
| バングラデシュ      | 61                  | 143          | 48   | 99              | 38   | 27                 | 148,692                | 3,038                    | 140                            | 640      | 69                             | 56                          | 89                                  | 22                                    | 41                                   |      |
| バルバドス        | 98                  | 18           | 20   | 16              | 17   | 10                 | 273                    | 3                        | 0                              | d        | 77                             | -                           | -                                   | -                                     | -                                    |      |
| ベラルーシ        | 156                 | 17           | 6    | 14              | 4    | 3                  | 9,595                  | 106                      | 1                              | 6,030    | 70                             | 100                         | 95                                  | 23                                    | 36                                   |      |
| ベルギー         | 172                 | 10           | 4    | 9               | 4    | 2                  | 10,712                 | 122                      | 1                              | 45,420   | 80                             | -                           | 99                                  | 21                                    | 41                                   |      |
| ベリーズ         | 113                 | 44           | 17   | 35              | 14   | 8                  | 312                    | 8                        | 0                              | 3,740    | 76                             | -                           | 100                                 | 11 x                                  | 59 x                                 |      |
| ベナン          | 20                  | 178          | 115  | 107             | 73   | 32                 | 8,850                  | 350                      | 39                             | 750      | 56                             | 42                          | 94                                  | 18                                    | 46                                   |      |
| ブータン         | 52                  | 139          | 56   | 96              | 44   | 26                 | 726                    | 15                       | 1                              | 1,920    | 67                             | 53                          | 88                                  | 14                                    | 53                                   |      |
| ボリビア         | 55                  | 121          | 54   | 84              | 42   | 23                 | 9,930                  | 263                      | 14                             | 1,790    | 66                             | 91                          | 95                                  | 9                                     | 61                                   |      |
| ボスニア・ヘルツェゴビナ | 145                 | 19           | 8    | 17              | 8    | 5                  | 3,760                  | 32                       | 0                              | 4,790    | 76                             | 98                          | 87                                  | 18                                    | 43                                   |      |
| ボツワナ         | 61                  | 59           | 48   | 46              | 36   | 19                 | 2,007                  | 47                       | 2                              | 6,890    | 53                             | 84                          | 87                                  | 9 x                                   | 65 x                                 |      |
| ブラジル         | 103                 | 59           | 19   | 50              | 17   | 12                 | 194,946                | 3,023                    | 55                             | 9,390    | 73                             | 90                          | 95                                  | 11                                    | 58                                   |      |
| ブルネイ         | 152                 | 12           | 7    | 9               | 6    | 4                  | 399                    | 8                        | 0                              | 31,180 x | 78                             | 95                          | 97                                  | -                                     | -                                    |      |
| ブルガリア        | 130                 | 22           | 13   | 18              | 11   | 7                  | 7,494                  | 76                       | 1                              | 6,240    | 73                             | 98                          | 98                                  | 14                                    | 51                                   |      |
| ブルキナファソ      | 3                   | 205          | 176  | 103             | 93   | 38                 | 16,469                 | 713                      | 120                            | 550      | 55                             | 29                          | 64                                  | 18                                    | 47                                   |      |
| ブルンジ         | 14                  | 183          | 142  | 110             | 88   | 42                 | 8,383                  | 283                      | 38                             | 160      | 50                             | 67                          | 99                                  | 21                                    | 43                                   |      |
| カンボジア        | 58                  | 121          | 51   | 87              | 43   | 22                 | 14,138                 | 318                      | 16                             | 760      | 63                             | 78                          | 89                                  | 16                                    | 52                                   |      |
| カメルーン        | 15                  | 137          | 136  | 85              | 84   | 34                 | 19,599                 | 710                      | 93                             | 1,160    | 51                             | 71                          | 92                                  | 15                                    | 51                                   |      |
| カナダ          | 156                 | 8            | 6    | 7               | 5    | 4                  | 34,017                 | 383                      | 2                              | 41,950 x | 81                             | -                           | -                                   | 20                                    | 40                                   |      |
| カボヴェルデ       | 69                  | 59           | 36   | 46              | 29   | 14                 | 496                    | 10                       | 0                              | 3,160    | 74                             | 85                          | 83                                  | 13                                    | 56                                   |      |
| 中央アフリカ共和国    | 9                   | 165          | 159  | 110             | 106  | 42                 | 4,401                  | 154                      | 23                             | 460      | 48                             | 55                          | 67                                  | 15                                    | 49                                   |      |
| チャド          | 5                   | 207          | 173  | 113             | 99   | 41                 | 11,227                 | 503                      | 80                             | 600      | 49                             | 34                          | -                                   | 17                                    | 47                                   |      |
| チリ           | 142                 | 19           | 9    | 16              | 8    | 5                  | 17,114                 | 245                      | 2                              | 9,940    | 79                             | 99                          | 95                                  | 24                                    | 31                                   |      |
| 中国           | 108                 | 48           | 18   | 38              | 16   | 11                 | 1,341,335              | 16,486                   | 315                            | 4,260    | 73                             | 94                          | 96 z                                | 16                                    | 48                                   |      |
| コロンビア        | 103                 | 37           | 19   | 30              | 17   | 12                 | 46,295                 | 914                      | 18                             | 5,510    | 73                             | 93                          | 93                                  | 8                                     | 62                                   |      |
| コモロ          | 34                  | 125          | 86   | 88              | 63   | 32                 | 735                    | 28                       | 2                              | 820      | 61                             | 74                          | 87                                  | 8                                     | 68                                   |      |
| コンゴ          | 29                  | 116          | 93   | 74              | 61   | 29                 | 4,043                  | 142                      | 13                             | 2,310    | 57                             | -                           | -                                   | 13                                    | 53                                   |      |
| クック諸島        | 142                 | 20           | 9    | 17              | 8    | 5                  | 20                     | 0                        | 0                              | -        | -                              | -                           | 98                                  | -                                     | -                                    |      |
| コスタリカ        | 139                 | 17           | 10   | 15              | 9    | 6                  | 4,659                  | 73                       | 1                              | 6,580    | 79                             | 96                          | -                                   | 12                                    | 55                                   |      |
| コートジボワール     | 18                  | 151          | 123  | 105             | 86   | 41                 | 19,738                 | 673                      | 80                             | 1,070    | 55                             | 55                          | 57                                  | 16                                    | 48                                   |      |
| クアアチア        | 156                 | 13           | 6    | 11              | 5    | 3                  | 4,403                  | 43                       | 0                              | 13,760   | 76                             | 99                          | 95                                  | 20                                    | 42                                   |      |
| キューバ         | 156                 | 13           | 6    | 11              | 5    | 3                  | 11,258                 | 112                      | 1                              | 5,550 x  | 79                             | 100                         | 100                                 | -                                     | -                                    |      |
| キプロス         | 172                 | 11           | 4    | 10              | 3    | 2                  | 1,104                  | 13                       | 0                              | 30,460 x | 79                             | 98                          | 99                                  | -                                     | -                                    |      |
| チェコ          | 172                 | 14           | 4    | 12              | 3    | 2                  | 10,493                 | 115                      | 0                              | 17,870   | 78                             | -                           | -                                   | 25 x                                  | 36 x                                 |      |
| 朝鮮民主主義人民共和国  | 73                  | 45           | 33   | 23              | 26   | 18                 | 24,346                 | 348                      | 12                             | a        | 69                             | 100                         | -                                   | -                                     | -                                    |      |
| コンゴ民主共和国     | 6                   | 181          | 170  | 117             | 112  | 46                 | 65,966                 | 2,873                    | 465                            | 180      | 48                             | 67                          | -                                   | 15                                    | 51                                   |      |
| デンマーク        | 172                 | 9            | 4    | 7               | 3    | 2                  | 5,550                  | 64                       | 0                              | 58,980   | 79                             | -                           | 95                                  | 23 x                                  | 36 x                                 |      |
| ジブチ          | 31                  | 123          | 91   | 95              | 73   | 34                 | 889                    | 26                       | 2                              | 1,280 x  | 58                             | -                           | 45                                  | 17                                    | 47                                   |      |
| ドミニカ         | 133                 | 17           | 12   | 14              | 11   | 8                  | 68                     | 1                        | 0                              | 4,960    | -                              | -                           | 98                                  | -                                     | -                                    |      |
| ドミニカ共和国      | 81                  | 62           | 27   | 48              | 22   | 15                 | 9,927                  | 216                      | 6                              | 4,860    | 73                             | 88                          | 82                                  | 13                                    | 54                                   |      |
| エクアドル        | 98                  | 52           | 20   | 41              | 18   | 10                 | 14,465                 | 299                      | 6                              | 4,510    | 75                             | 84                          | 97                                  | 13                                    | 54                                   |      |
| エジプト         | 91                  | 94           | 22   | 68              | 19   | 9                  | 81,121                 | 1,881                    | 41                             | 2,340    | 73                             | 66                          | 95                                  | 22                                    | 42                                   |      |
| エルサルバドル      | 118                 | 62           | 16   | 48              | 14   | 6                  | 6,193                  | 126                      | 2                              | 3,360    | 72                             | 84                          | 96                                  | 13                                    | 52                                   |      |
| 赤道ギニア        | 19                  | 190          | 121  | 118             | 81   | 35                 | 700                    | 26                       | 3                              | 14,680   | 51                             | 93                          | 57                                  | -                                     | -                                    |      |
| エリトリア        | 49                  | 141          | 61   | 87              | 42   | 18                 | 5,254                  | 191                      | 11                             | 340      | 61                             | 67                          | 37                                  | -                                     | -                                    |      |
| エストニア        | 165                 | 21           | 5    | 17              | 4    | 3                  | 1,341                  | 16                       | 0                              | 14,360   | 75                             | 100                         | 97                                  | 18                                    | 43                                   |      |
| エチオピア        | 23                  | 184          | 106  | 111             | 68   | 35                 | 82,950                 | 2,613                    | 271                            | 380      | 59                             | 30                          | 84                                  | 23                                    | 39                                   |      |
| フィジー         | 113                 | 30           | 17   | 25              | 15   | 8                  | 861                    | 19                       | 0                              | 3,610    | 69                             | -                           | 92                                  | -                                     | -                                    |      |
| フィンランド       | 186                 | 7            | 3    | 6               | 2    | 2                  | 5,365                  | 61                       | 0                              | 47,170   | 80                             | -                           | 96                                  | 24                                    | 37                                   |      |
| フランス         | 172                 | 9            | 4    | 7               | 3    | 2                  | 62,787                 | 793                      | 3                              | 42,390   | 81                             | -                           | 99                                  | 20 x                                  | 40 x                                 |      |

| 国・地域      | 5歳未満<br>児死亡率<br>の順位 | 5歳未満児<br>死亡率 |      | 乳児死亡率<br>(1歳未満) |      | 新生児<br>死亡率 | 総人口<br>(1000人) | 年間出生数<br>(1000人) | 5歳未満<br>児の年間<br>死亡数<br>(1000人) | 1人あたり<br>のGNI<br>(米ドル) | 出生時の<br>平均余命<br>(年) | 成人の<br>識字率<br>(%) | 初等教育<br>純就学率<br>(%) | 世帯あたりの<br>所得の分布<br>(%)<br>2000-2010* |            |
|-----------|---------------------|--------------|------|-----------------|------|------------|----------------|------------------|--------------------------------|------------------------|---------------------|-------------------|---------------------|--------------------------------------|------------|
|           |                     | 1990         | 2010 | 1990            | 2010 | 2010       | 2010           | 2010             | 2010                           | 2010                   | 2010                | 2005-<br>2010*    | 2007-<br>2009*      | 最下位<br>40%                           | 最上位<br>20% |
| ガボン       | 43                  | 93           | 74   | 68              | 54   | 26         | 1,505          | 41               | 3                              | 7,760                  | 62                  | 88                | —                   | 16                                   | 48         |
| ガンビア      | 28                  | 165          | 98   | 78              | 57   | 31         | 1,728          | 66               | 6                              | 440                    | 58                  | 46                | 76                  | 13                                   | 53         |
| グルジア      | 91                  | 47           | 22   | 40              | 20   | 15         | 4,352          | 52               | 1                              | 2,700                  | 74                  | 100               | 100                 | 16                                   | 47         |
| ドイツ       | 172                 | 9            | 4    | 7               | 3    | 2          | 82,302         | 695              | 3                              | 43,330                 | 80                  | —                 | 100                 | 22                                   | 37         |
| ガーナ       | 43                  | 122          | 74   | 77              | 50   | 28         | 24,392         | 770              | 57                             | 1,240                  | 64                  | 67                | 76                  | 15                                   | 48         |
| ギリシャ      | 172                 | 13           | 4    | 11              | 3    | 2          | 11,359         | 118              | 1                              | 27,240                 | 80                  | 97                | 100                 | 19                                   | 42         |
| グレナダ      | 136                 | 21           | 11   | 17              | 9    | 5          | 104            | 2                | 0                              | 5,560                  | 76                  | —                 | 98                  | —                                    | —          |
| グアテマラ     | 76                  | 78           | 32   | 56              | 25   | 15         | 14,389         | 467              | 14                             | 2,740                  | 71                  | 74                | 96                  | 11                                   | 58         |
| ギニア       | 17                  | 229          | 130  | 135             | 81   | 38         | 9,982          | 390              | 48                             | 380                    | 54                  | 39                | 74                  | 17                                   | 46         |
| ギニアビサウ    | 10                  | 210          | 150  | 125             | 92   | 40         | 1,515          | 58               | 8                              | 540                    | 48                  | 52                | —                   | 19                                   | 43         |
| ガイアナ      | 79                  | 66           | 30   | 50              | 25   | 19         | 754            | 14               | 0                              | 3,270                  | 70                  | —                 | 99                  | 14 x                                 | 50 x       |
| ハイチ       | 7                   | 151          | 165  | 104             | 70   | 27         | 9,993          | 266              | 45                             | 650                    | 62                  | 49                | —                   | 8                                    | 63         |
| バチカン      | —                   | —            | —    | —               | —    | —          | 0              | 0                | —                              | —                      | —                   | —                 | —                   | —                                    | —          |
| ホンジュラス    | 88                  | 58           | 24   | 45              | 20   | 12         | 7,601          | 203              | 5                              | 1,880                  | 73                  | 84                | 97                  | 8                                    | 61         |
| ハンガリー     | 156                 | 19           | 6    | 17              | 5    | 4          | 9,984          | 99               | 1                              | 12,990                 | 74                  | 99                | 96                  | 21                                   | 40         |
| アイスランド    | 193                 | 6            | 2    | 5               | 2    | 1          | 320            | 5                | 0                              | 33,870                 | 82                  | —                 | 98                  | —                                    | —          |
| インド       | 46                  | 115          | 63   | 81              | 48   | 32         | 1,224,614      | 27,165           | 1,696                          | 1,340                  | 65                  | 63                | 97                  | 19                                   | 45         |
| インドネシア    | 72                  | 85           | 35   | 56              | 27   | 17         | 239,871        | 4,372            | 151                            | 2,580                  | 69                  | 92                | 98                  | 19                                   | 45         |
| イラン       | 85                  | 65           | 26   | 50              | 22   | 14         | 73,974         | 1,267            | 34                             | 4,530 x                | 73                  | 85                | 100                 | 17                                   | 45         |
| イラク       | 67                  | 46           | 39   | 37              | 31   | 20         | 31,672         | 1,125            | 43                             | 2,320                  | 68                  | 78                | 88                  | —                                    | —          |
| アイルランド    | 172                 | 9            | 4    | 8               | 3    | 2          | 4,470          | 72               | 0                              | 40,990                 | 80                  | —                 | 97                  | 20                                   | 42         |
| イスラエル     | 165                 | 12           | 5    | 10              | 4    | 2          | 7,418          | 154              | 1                              | 27,340                 | 81                  | —                 | 97                  | 16                                   | 45         |
| イタリア      | 172                 | 10           | 4    | 8               | 3    | 2          | 60,551         | 559              | 2                              | 35,090                 | 82                  | 99                | 99                  | 18                                   | 42         |
| ジャマイカ     | 88                  | 38           | 24   | 31              | 20   | 9          | 2,741          | 51               | 1                              | 4,750                  | 73                  | 86                | 81                  | 14                                   | 51         |
| 日本        | 186                 | 6            | 3    | 5               | 2    | 1          | 126,536        | 1,077            | 3                              | 42,150                 | 83                  | —                 | 100                 | 25 x                                 | 36 x       |
| ヨルダン      | 91                  | 38           | 22   | 32              | 18   | 13         | 6,187          | 153              | 4                              | 4,350                  | 73                  | 92                | 94                  | 18                                   | 45         |
| カザフスタン    | 73                  | 57           | 33   | 48              | 29   | 17         | 16,026         | 344              | 13                             | 7,440                  | 67                  | 100               | 99                  | 21                                   | 40         |
| ケニア       | 35                  | 99           | 85   | 64              | 55   | 28         | 40,513         | 1,529            | 122                            | 780                    | 57                  | 87                | 83                  | 13                                   | 53         |
| キリバス      | 60                  | 87           | 49   | 64              | 39   | 19         | 100            | 2                | 0                              | 2,010                  | —                   | —                 | —                   | —                                    | —          |
| クウェート     | 136                 | 15           | 11   | 13              | 10   | 6          | 2,737          | 49               | 1                              | d                      | 74                  | 94                | 93                  | —                                    | —          |
| キルギス      | 68                  | 72           | 38   | 59              | 33   | 19         | 5,334          | 130              | 5                              | 880                    | 67                  | 99                | 91                  | 21                                   | 43         |
| ラオス       | 55                  | 145          | 54   | 100             | 42   | 21         | 6,201          | 141              | 8                              | 1,010                  | 67                  | 73                | 82                  | 19                                   | 45         |
| ラトビア      | 139                 | 21           | 10   | 16              | 8    | 5          | 2,252          | 24               | 0                              | 11,620                 | 73                  | 100               | 94                  | 18                                   | 43         |
| レバノン      | 91                  | 38           | 22   | 31              | 19   | 12         | 4,228          | 65               | 2                              | 9,020                  | 72                  | 90                | 91                  | —                                    | —          |
| レソト       | 35                  | 89           | 85   | 72              | 65   | 35         | 2,171          | 60               | 5                              | 1,080                  | 48                  | 90                | 73                  | 10                                   | 56         |
| リベリア      | 24                  | 227          | 103  | 151             | 74   | 34         | 3,994          | 154              | 15                             | 190                    | 56                  | 59                | —                   | 18                                   | 45         |
| リビア       | 113                 | 45           | 17   | 33              | 13   | 10         | 6,355          | 145              | 2                              | 12,020 x               | 75                  | 89                | —                   | —                                    | —          |
| リヒテンシュタイン | 193                 | 10           | 2    | 9               | 2    | —          | 36             | 0                | 0                              | 136,540 x              | —                   | —                 | 90                  | —                                    | —          |
| リトアニア     | 152                 | 17           | 7    | 14              | 5    | 3          | 3,324          | 35               | 0                              | 11,400                 | 72                  | 100               | 97                  | 18                                   | 44         |
| ルクセンブルク   | 186                 | 8            | 3    | 7               | 2    | 1          | 507            | 6                | 0                              | 79,510                 | 80                  | —                 | 97                  | 21                                   | 39         |
| マダガスカル    | 48                  | 159          | 62   | 97              | 43   | 22         | 20,714         | 732              | 44                             | 440                    | 66                  | 64                | 99                  | 16                                   | 54         |
| マラウイ      | 30                  | 222          | 92   | 131             | 58   | 27         | 14,901         | 663              | 56                             | 330                    | 54                  | 74                | 91                  | 18                                   | 46         |
| マレーシア     | 156                 | 18           | 6    | 15              | 5    | 3          | 28,401         | 576              | 3                              | 7,900                  | 74                  | 92                | 94                  | 13                                   | 52         |
| モルディブ     | 124                 | 102          | 15   | 74              | 14   | 9          | 316            | 5                | 0                              | 4,270                  | 77                  | 98                | 96                  | 17                                   | 44         |
| マリ        | 2                   | 255          | 178  | 131             | 99   | 48         | 15,370         | 714              | 120                            | 600                    | 51                  | 26                | 77                  | 17                                   | 46         |
| マルタ       | 156                 | 11           | 6    | 10              | 5    | 4          | 417            | 4                | 0                              | 18,350 x               | 79                  | 92                | 91                  | —                                    | —          |
| マーシャル諸島   | 85                  | 51           | 26   | 40              | 22   | 12         | 54             | 1                | 0                              | 2,990                  | —                   | —                 | 80                  | —                                    | —          |
| モーリタニア    | 21                  | 124          | 111  | 80              | 75   | 39         | 3,460          | 117              | 13                             | 1,060                  | 58                  | 57                | 76                  | 17                                   | 46         |
| モーリシャス    | 124                 | 24           | 15   | 21              | 13   | 9          | 1,299          | 17               | 0                              | 7,740                  | 73                  | 88                | 94                  | —                                    | —          |
| メキシコ      | 113                 | 49           | 17   | 38              | 14   | 7          | 113,423        | 2,217            | 37                             | 9,330                  | 77                  | 93                | 100                 | 12                                   | 56         |
| ミクロナシア連邦  | 64                  | 56           | 42   | 44              | 34   | 18         | 111            | 3                | 0                              | 2,700                  | 69                  | —                 | —                   | 7                                    | 64         |
| モナコ       | 172                 | 9            | 4    | 7               | 3    | 2          | 35             | 0                | 0                              | 197,460 x              | —                   | —                 | —                   | —                                    | —          |
| モンゴル      | 76                  | 107          | 32   | 76              | 26   | 12         | 2,756          | 65               | 2                              | 1,890                  | 68                  | 97                | 100                 | 18                                   | 44         |
| モンテネグロ    | 145                 | 18           | 8    | 16              | 7    | 5          | 631            | 8                | 0                              | 6,690                  | 74                  | —                 | 88                  | 22                                   | 39         |
| モロッコ      | 69                  | 86           | 36   | 67              | 30   | 19         | 31,951         | 623              | 23                             | 2,850                  | 72                  | 56                | 90                  | 17                                   | 48         |
| モザンビーク    | 16                  | 219          | 135  | 146             | 92   | 39         | 23,391         | 883              | 114                            | 440                    | 50                  | 55                | 91                  | 15                                   | 52         |
| ミャンマー     | 45                  | 112          | 66   | 79              | 50   | 32         | 47,963         | 830              | 56                             | a                      | 65                  | 92                | —                   | —                                    | —          |
| ナミビア      | 65                  | 73           | 40   | 49              | 29   | 17         | 2,283          | 60               | 2                              | 4,650                  | 62                  | 89                | 90                  | 4 x                                  | 78 x       |
| ナウル       | 65                  | 40           | 40   | 32              | 32   | 22         | 10             | 0                | 0                              | —                      | —                   | —                 | —                   | —                                    | —          |
| ネパール      | 59                  | 141          | 50   | 97              | 41   | 28         | 29,959         | 724              | 35                             | 490                    | 68                  | 59                | —                   | 15                                   | 54         |
| オランダ      | 172                 | 8            | 4    | 7               | 4    | 3          | 16,613         | 183              | 1                              | 49,720                 | 81                  | —                 | 99                  | 21 x                                 | 39 x       |
| ニュージーランド  | 156                 | 11           | 6    | 9               | 5    | 3          | 4,368          | 64               | 0                              | 29,050 x               | 81                  | —                 | 99                  | 18 x                                 | 44 x       |

◀ 表1 基本統計

| 国・地域               | 5歳未満<br>児死亡率<br>の順位 | 5歳未満児<br>死亡率 |      | 乳児死亡率<br>(1歳未満) |      | 新生児<br>死亡率<br>2010 | 総人口<br>(1000人)<br>2010 | 年間出生数<br>(1000人)<br>2010 | 5歳未満<br>児の年間<br>死亡数<br>(1000人)<br>2010 | 1人あたり<br>のGNI<br>(米ドル)<br>2010 | 出生時の<br>平均余命<br>(年)<br>2010 | 成人の<br>識字率<br>(%)<br>2005-<br>2010* | 初等教育<br>純就学率<br>(%)<br>2007-<br>2009* | 世帯あたりの<br>所得の分布<br>(%)<br>2000-2010* |            |
|--------------------|---------------------|--------------|------|-----------------|------|--------------------|------------------------|--------------------------|--|--------------------------------|-----------------------------|-------------------------------------|---------------------------------------|--------------------------------------|------------|
|                    |                     | 1990         | 2010 | 1990            | 2010 |                    |                        |                          |  |                                |                             |                                     |                                       | 最下位<br>40%                           | 最上位<br>20% |
| ニカラグア              | <b>81</b>           | 68           | 27   | 52              | 23   | 12                 | 5,788                  | 138                      | 4                                      | 1,080                          | 74                          | 78                                  | 93                                    | 12                                   | 57         |
| ニジェール              | <b>12</b>           | 311          | 143  | 132             | 73   | 32                 | 15,512                 | 755                      | 100                                    | 360                            | 54                          | 29                                  | 54                                    | 20                                   | 43         |
| ナイジェリア             | <b>12</b>           | 213          | 143  | 126             | 88   | 40                 | 158,423                | 6,332                    | 861                                    | 1,180                          | 51                          | 61                                  | 63                                    | 15                                   | 49         |
| ニウエ                | <b>91</b>           | 14           | 22   | 12              | 19   | 10                 | 1                      | 0                        | 0                                      | -                              | -                           | -                                   | -                                     | -                                    | -          |
| ノルウェー              | <b>186</b>          | 9            | 3    | 7               | 3    | 2                  | 4,883                  | 60                       | 0                                      | 85,380                         | 81                          | -                                   | 99                                    | 24                                   | 37         |
| パレスチナ自治区           | <b>91</b>           | 45           | 22   | 36              | 20   | -                  | 4,039                  | 134                      | 3                                      | b                              | 73                          | 95                                  | 78                                    | -                                    | -          |
| オマーン               | <b>142</b>          | 47           | 9    | 36              | 8    | 5                  | 2,782                  | 50                       | 1                                      | 17,890 x                       | 73                          | 87                                  | 81                                    | -                                    | -          |
| パキスタン              | <b>33</b>           | 124          | 87   | 96              | 70   | 41                 | 173,593                | 4,741                    | 423                                    | 1,050                          | 65                          | 56                                  | 66                                    | 21                                   | 42         |
| パラオ                | <b>103</b>          | 33           | 19   | 27              | 15   | 9                  | 20                     | 0                        | 0                                      | 6,460                          | -                           | -                                   | -                                     | -                                    | -          |
| パナマ                | <b>98</b>           | 33           | 20   | 26              | 17   | 9                  | 3,517                  | 70                       | 1                                      | 6,990                          | 76                          | 94                                  | 97                                    | 11                                   | 57         |
| パプアニューギニア          | <b>49</b>           | 90           | 61   | 65              | 47   | 23                 | 6,858                  | 207                      | 12                                     | 1,300                          | 62                          | 60                                  | -                                     | 12 x                                 | 56 x       |
| パラグアイ              | <b>87</b>           | 50           | 25   | 40              | 21   | 14                 | 6,455                  | 156                      | 4                                      | 2,940                          | 72                          | 95                                  | 86                                    | 11                                   | 57         |
| ペルー                | <b>103</b>          | 78           | 19   | 55              | 15   | 9                  | 29,077                 | 594                      | 11                                     | 4,710                          | 74                          | 90                                  | 97                                    | 12                                   | 53         |
| フィリピン              | <b>80</b>           | 59           | 29   | 42              | 23   | 14                 | 93,261                 | 2,344                    | 66                                     | 2,050                          | 68                          | 95                                  | 92                                    | 15                                   | 50         |
| ポーランド              | <b>156</b>          | 17           | 6    | 15              | 5    | 4                  | 38,277                 | 405                      | 3                                      | 12,420                         | 76                          | 100                                 | 96                                    | 20                                   | 42         |
| ポルトガル              | <b>172</b>          | 15           | 4    | 11              | 3    | 2                  | 10,676                 | 99                       | 0                                      | 21,860                         | 79                          | 95                                  | 99                                    | 17 x                                 | 46 x       |
| カタール               | <b>145</b>          | 21           | 8    | 17              | 7    | 4                  | 1,759                  | 21                       | 0                                      | d                              | 78                          | 95                                  | 98                                    | -                                    | 52         |
| 韓国                 | <b>165</b>          | 8            | 5    | 6               | 4    | 2                  | 48,184                 | 478                      | 3                                      | 19,890                         | 81                          | -                                   | 99                                    | 21 x                                 | 38 x       |
| モルドバ               | <b>103</b>          | 37           | 19   | 30              | 16   | 9                  | 3,573                  | 44                       | 1                                      | 1,810                          | 69                          | 98                                  | 90                                    | 18                                   | 45         |
| ルーマニア              | <b>126</b>          | 37           | 14   | 29              | 11   | 8                  | 21,486                 | 221                      | 3                                      | 7,840                          | 74                          | 98                                  | 96                                    | 21                                   | 39         |
| ロシア連邦              | <b>133</b>          | 27           | 12   | 22              | 9    | 6                  | 142,958                | 1,682                    | 20                                     | 9,910                          | 69                          | 100                                 | 94                                    | 16                                   | 49         |
| ルワンダ               | <b>31</b>           | 163          | 91   | 99              | 59   | 29                 | 10,624                 | 438                      | 38                                     | 540                            | 55                          | 71                                  | 96                                    | 12                                   | 58         |
| セントクリストファー・ネイビス    | <b>145</b>          | 28           | 8    | 22              | 7    | 5                  | 52                     | 1                        | 0                                      | 9,980                          | -                           | -                                   | 94                                    | -                                    | -          |
| セントルシア             | <b>118</b>          | 23           | 16   | 18              | 14   | 10                 | 174                    | 3                        | 0                                      | 4,970                          | 74                          | -                                   | 93                                    | 15 x                                 | 49 x       |
| セントビンセント・グレナディーン   | <b>97</b>           | 27           | 21   | 21              | 19   | 13                 | 109                    | 2                        | 0                                      | 4,850                          | 72                          | -                                   | 98                                    | -                                    | -          |
| サモア                | <b>98</b>           | 27           | 20   | 23              | 17   | 8                  | 183                    | 5                        | 0                                      | 2,930                          | 72                          | 99                                  | 99                                    | -                                    | -          |
| サンマリノ              | <b>193</b>          | 12           | 2    | 11              | 2    | 1                  | 32                     | 0                        | 0                                      | 50,670 x                       | -                           | -                                   | 92                                    | -                                    | -          |
| サントメプリンシペ          | <b>37</b>           | 94           | 80   | 61              | 53   | 25                 | 165                    | 5                        | 0                                      | 1,200                          | 64                          | 89                                  | 98                                    | 14                                   | 56         |
| サウジアラビア            | <b>108</b>          | 45           | 18   | 36              | 15   | 10                 | 27,448                 | 595                      | 12                                     | 17,200 x                       | 74                          | 86                                  | 86                                    | -                                    | -          |
| セネガル               | <b>42</b>           | 139          | 75   | 70              | 50   | 27                 | 12,434                 | 465                      | 34                                     | 1,050                          | 59                          | 50                                  | 75                                    | 17                                   | 46         |
| セルビア               | <b>152</b>          | 29           | 7    | 25              | 6    | 4                  | 9,856                  | 111                      | 1                                      | 5,820                          | 74                          | 98                                  | 96                                    | 23                                   | 37         |
| セーシェル              | <b>126</b>          | 17           | 14   | 14              | 12   | 8                  | 87                     | 3                        | 0                                      | 9,490                          | -                           | 92                                  | 94                                    | 27                                   | 29         |
| シエラレオネ             | <b>4</b>            | 276          | 174  | 162             | 114  | 45                 | 5,868                  | 226                      | 39                                     | 340                            | 47                          | 41                                  | -                                     | 16                                   | 49         |
| シンガポール             | <b>186</b>          | 8            | 3    | 6               | 2    | 1                  | 5,086                  | 45                       | 0                                      | 40,920                         | 81                          | 95                                  | -                                     | 14 x                                 | 49 x       |
| スロバキア              | <b>145</b>          | 18           | 8    | 15              | 7    | 4                  | 5,462                  | 57                       | 0                                      | 16,220                         | 75                          | -                                   | -                                     | 24 x                                 | 35 x       |
| スロベニア              | <b>186</b>          | 10           | 3    | 9               | 2    | 2                  | 2,030                  | 20                       | 0                                      | 23,860                         | 79                          | 100                                 | 98                                    | 21                                   | 39         |
| ソロモン諸島             | <b>81</b>           | 45           | 27   | 36              | 23   | 12                 | 538                    | 17                       | 0                                      | 1,030                          | 67                          | -                                   | 81                                    | -                                    | -          |
| ソマリア               | <b>1</b>            | 180          | 180  | 108             | 108  | 52                 | 9,331                  | 408                      | 70                                     | a                              | 51                          | -                                   | -                                     | -                                    | -          |
| 南アフリカ              | <b>51</b>           | 60           | 57   | 47              | 41   | 18                 | 50,133                 | 1,059                    | 58                                     | 6,100                          | 52                          | 89                                  | 90                                    | 9                                    | 63         |
| 南スーダン <sup>δ</sup> | -                   | -            | -    | -               | -    | -                  | -                      | -                        | -                                      | -                              | -                           | -                                   | -                                     | -                                    | -          |
| スペイン               | <b>165</b>          | 11           | 5    | 9               | 4    | 3                  | 46,077                 | 498                      | 2                                      | 31,650                         | 81                          | 98                                  | 100                                   | 19                                   | 42         |
| スリランカ              | <b>113</b>          | 32           | 17   | 26              | 14   | 10                 | 20,860                 | 378                      | 6                                      | 2,290                          | 75                          | 91                                  | 95                                    | 17                                   | 48         |
| スーダン <sup>δ</sup>  | -                   | -            | -    | -               | -    | -                  | -                      | -                        | -                                      | -                              | -                           | -                                   | -                                     | -                                    | -          |
| スリナム               | <b>78</b>           | 52           | 31   | 44              | 27   | 14                 | 525                    | 10                       | 0                                      | 5,920 x                        | 70                          | 95                                  | 90                                    | 11 x                                 | 57 x       |
| スワジランド             | <b>39</b>           | 96           | 78   | 70              | 55   | 21                 | 1,186                  | 35                       | 3                                      | 2,600                          | 48                          | 87                                  | 83                                    | 12                                   | 56         |
| スウェーデン             | <b>186</b>          | 7            | 3    | 6               | 2    | 2                  | 9,380                  | 112                      | 0                                      | 49,930                         | 81                          | -                                   | 96                                    | 23                                   | 37         |
| スイス                | <b>165</b>          | 8            | 5    | 7               | 4    | 3                  | 7,664                  | 76                       | 0                                      | 70,350                         | 82                          | -                                   | 100                                   | 20                                   | 41         |
| シリア                | <b>118</b>          | 38           | 16   | 31              | 14   | 9                  | 20,411                 | 465                      | 8                                      | 2,640                          | 76                          | 84                                  | -                                     | 19                                   | 44         |
| タジキスタン             | <b>46</b>           | 116          | 63   | 91              | 52   | 25                 | 6,879                  | 192                      | 12                                     | 780                            | 67                          | 100                                 | 98                                    | 23                                   | 39         |
| タイ                 | <b>130</b>          | 32           | 13   | 26              | 11   | 8                  | 69,122                 | 838                      | 11                                     | 4,210                          | 74                          | 94                                  | 90                                    | 11                                   | 59         |
| 旧ユーゴスラビア・マケドニア     | <b>133</b>          | 39           | 12   | 34              | 10   | 8                  | 2,061                  | 22                       | 0                                      | 4,520                          | 75                          | 97                                  | 93                                    | 15                                   | 50         |
| 東ティモール             | <b>54</b>           | 169          | 55   | 127             | 46   | 24                 | 1,124                  | 44                       | 2                                      | 2,220                          | 62                          | 51                                  | 83                                    | 21                                   | 41         |
| トーゴ                | <b>24</b>           | 147          | 103  | 87              | 66   | 32                 | 6,028                  | 193                      | 19                                     | 440                            | 57                          | 57                                  | 95                                    | 16                                   | 47         |
| トンガ                | <b>118</b>          | 25           | 16   | 21              | 13   | 8                  | 104                    | 3                        | 0                                      | 3,380                          | 72                          | 99                                  | -                                     | -                                    | -          |
| トリニダードトバゴ          | <b>81</b>           | 37           | 27   | 32              | 24   | 18                 | 1,341                  | 20                       | 1                                      | 15,380                         | 70                          | 99                                  | 96                                    | 16 x                                 | 46 x       |
| チュニジア              | <b>118</b>          | 49           | 16   | 39              | 14   | 9                  | 10,481                 | 179                      | 3                                      | 4,070                          | 74                          | 78                                  | 99                                    | 16                                   | 47         |
| トルコ                | <b>108</b>          | 80           | 18   | 66              | 14   | 10                 | 72,752                 | 1,298                    | 24                                     | 9,500                          | 74                          | 91                                  | 95                                    | 16                                   | 46         |
| トルクメニスタン           | <b>52</b>           | 98           | 56   | 78              | 47   | 23                 | 5,042                  | 109                      | 6                                      | 3,700                          | 65                          | 100                                 | -                                     | 16 x                                 | 47 x       |
| ツバル                | <b>73</b>           | 57           | 33   | 44              | 27   | 14                 | 10                     | 0                        | 0                                      | -                              | -                           | -                                   | -                                     | -                                    | -          |
| ウガンダ               | <b>27</b>           | 175          | 99   | 106             | 63   | 26                 | 33,425                 | 1,514                    | 141                                    | 490                            | 54                          | 73                                  | 92                                    | 15                                   | 51         |
| ウクライナ              | <b>130</b>          | 21           | 13   | 18              | 11   | 6                  | 45,448                 | 493                      | 7                                      | 3,010                          | 68                          | 100                                 | 89                                    | 23                                   | 37         |
| アラブ首長国連邦           | <b>152</b>          | 22           | 7    | 18              | 6    | 4                  | 7,512                  | 92                       | 1                                      | d                              | 76                          | 90                                  | 98                                    | -                                    | -          |

| 国・地域                    | 5歳未満<br>児死亡率<br>の順位 | 5歳未満児<br>死亡率 |      | 乳児死亡率<br>(1歳未満) |      | 新生児<br>死亡率<br>2010 | 総人口<br>(1000人)<br>2010 | 年間出生数<br>(1000人)<br>2010 | 5歳未満<br>児の年間<br>死亡数<br>(1000人)<br>2010 | 1人あたり<br>のGNI<br>(米ドル)<br>2010 | 出生時の<br>平均余命<br>(年)<br>2010 | 成人の<br>識字率<br>(%)<br>2005-<br>2010* | 初等教育<br>純就学率<br>(%)<br>2007-<br>2009* | 世帯あたりの<br>所得の分布<br>(%)<br>2000-2010* |            |
|-------------------------|---------------------|--------------|------|-----------------|------|--------------------|------------------------|--------------------------|--|--------------------------------|-----------------------------|-------------------------------------|---------------------------------------|--------------------------------------|------------|
|                         |                     | 1990         | 2010 | 1990            | 2010 |                    |                        |                          |  |                                |                             |                                     |                                       | 最下位<br>40%                           | 最上位<br>20% |
| 英国                      | 165                 | 9            | 5    | 8               | 5    | 3                  | 62,036                 | 757                      | 4                                      | 38,540                         | 80                          | -                                   | 100                                   | 18 x                                 | 44 x       |
| タンザニア                   | 41                  | 155          | 76   | 95              | 50   | 26                 | 44,841                 | 1,862                    | 133                                    | 530                            | 57                          | 73                                  | 97                                    | 18                                   | 45         |
| 米国                      | 145                 | 11           | 8    | 9               | 7    | 4                  | 310,384                | 4,301                    | 32                                     | 47,140                         | 78                          | -                                   | 92                                    | 16                                   | 46         |
| ウルグアイ                   | 136                 | 23           | 11   | 20              | 9    | 6                  | 3,369                  | 50                       | 1                                      | 10,590                         | 77                          | 98                                  | 99                                    | 15                                   | 49         |
| ウズベキスタン                 | 57                  | 77           | 52   | 63              | 44   | 23                 | 27,445                 | 587                      | 31                                     | 1,280                          | 68                          | 99                                  | 90                                    | 19                                   | 44         |
| バヌアツ                    | 126                 | 39           | 14   | 31              | 12   | 7                  | 240                    | 7                        | 0                                      | 2,760                          | 71                          | 82                                  | -                                     | -                                    | -          |
| ベネズエラ                   | 108                 | 33           | 18   | 28              | 16   | 10                 | 28,980                 | 598                      | 11                                     | 11,590                         | 74                          | 95                                  | 94                                    | 15                                   | 49         |
| ベトナム                    | 90                  | 51           | 23   | 37              | 19   | 12                 | 87,848                 | 1,467                    | 34                                     | 1,100                          | 75                          | 93                                  | -                                     | 18                                   | 45         |
| イエメン                    | 40                  | 128          | 77   | 90              | 57   | 32                 | 24,053                 | 919                      | 69                                     | 1,060 x                        | 65                          | 62                                  | 73                                    | 18                                   | 45         |
| ザンビア                    | 21                  | 183          | 111  | 109             | 69   | 30                 | 13,089                 | 600                      | 60                                     | 1,070                          | 49                          | 71                                  | 92                                    | 11                                   | 55         |
| ジンバブエ                   | 37                  | 78           | 80   | 52              | 51   | 27                 | 12,571                 | 374                      | 29                                     | 460                            | 50                          | 92                                  | -                                     | 13 x                                 | 56 x       |
| <b>覚書</b>               |                     |              |      |                 |      |                    |                        |                          |  |                                |                             |                                     |                                       |                                      |            |
| スーダンと南スーダン <sup>δ</sup> | 24                  | 125          | 103  | 78              | 66   | 35                 | 43,552                 | 1,429                    | 143                                    | 1,270                          | 61                          | 70                                  | -                                     | -                                    | -          |

## 地域別要約 #

|                |     |     |     |    |    |           |         |       |        |    |    |    |    |    |
|----------------|-----|-----|-----|----|----|-----------|---------|-------|--------|----|----|----|----|----|
| アフリカ           | 160 | 111 | 99  | 71 | 33 | 1,020,650 | 35,631  | 3,804 | 1,483  | 57 | 63 | 78 | 16 | 49 |
| サハラ以南のアフリカ     | 174 | 121 | 105 | 76 | 35 | 855,273   | 32,087  | 3,709 | 1,192  | 54 | 62 | 76 | 16 | 49 |
| 東部・南部アフリカ      | 156 | 98  | 97  | 63 | 30 | 398,968   | 14,191  | 1,322 | 1,486  | 55 | 67 | 87 | 16 | 50 |
| 西部・中部アフリカ      | 196 | 143 | 115 | 88 | 39 | 411,864   | 16,442  | 2,241 | 905    | 53 | 57 | 66 | 16 | 48 |
| 中東と北アフリカ       | 77  | 41  | 56  | 31 | 18 | 417,879   | 9,955   | 415   | 2,752  | 71 | 75 | 88 | 19 | 44 |
| アジア            | 86  | 48  | 62  | 37 | 24 | 3,649,320 | 66,076  | 3,186 | 2,913  | 69 | 80 | 93 | 18 | 46 |
| 南アジア           | 120 | 67  | 86  | 52 | 33 | 1,630,173 | 37,452  | 2,492 | 1,241  | 65 | 61 | 91 | 20 | 45 |
| 東アジアと太平洋諸国     | 55  | 24  | 41  | 19 | 13 | 2,019,147 | 28,624  | 694   | 4,286  | 72 | 94 | 95 | 16 | 48 |
| ラテンアメリカとカリブ海諸国 | 54  | 23  | 43  | 18 | 11 | 584,676   | 10,845  | 249   | 7,859  | 74 | 91 | 95 | 12 | 56 |
| CEE/CIS        | 50  | 23  | 41  | 19 | 11 | 404,582   | 5,820   | 136   | 7,263  | 70 | 98 | 94 | 18 | 45 |
| 先進工業国          | 10  | 6   | 9   | 5  | 3  | 989,508   | 11,425  | 65    | 40,845 | 80 | 99 | 96 | 18 | 43 |
| 開発途上国          | 97  | 63  | 67  | 44 | 25 | 5,621,340 | 120,617 | 7,516 | 3,304  | 68 | 80 | 89 | 17 | 48 |
| 後発開発途上国        | 170 | 110 | 106 | 71 | 34 | 832,330   | 27,996  | 2,949 | 669    | 59 | 58 | 80 | 18 | 46 |
| 世界             | 88  | 57  | 61  | 40 | 23 | 6,856,797 | 134,754 | 7,614 | 8,796  | 70 | 84 | 90 | 17 | 47 |

# 国・地域 (countries and territories) の分類のリスト一覧については、124 ページ参照。

δ 南スーダンは、2011年7月にスーダンから独立し7月14日に国連加盟したため、スーダンと南スーダンのそれぞれ一国としてのデータは、ほとんどの指標でまだ入手できていない。記載されたデータの総計は、独立前のスーダンに関するものである。

## 指標の定義

**5歳未満児死亡率**—出生時から満5歳に達する日までに死亡する確率。出生1,000人あたりの死亡数で表す。

**乳児死亡率**—出生時から満1歳に達する日までに死亡する確率。出生1,000人あたりの死亡数で表す。

**新生児死亡率**—出生時から生後28日以内に死亡する確率。出生1,000人あたりの死亡数で表す。

**1人あたりのGNI**—GNI(国民総所得)とは、すべての居住生産者による付加価値の額に、生産評価額に含まれないすべての生産品税額(補助金は控除)および非居住者からの1次所得(被用者の報酬および財産所得)の正味受取額を加えた総額である。1人あたりのGNIは、国民総所得を年次の人口で割って算出する。1人あたりのGNIは世界銀行アトラス計算法によるものである。

**出生時の平均余命**—新生児が、その出生時の人口集団の標準的な死亡の危険のもとで生きられる年数。

**成人の識字率**—15歳以上で読み書きできる者の数。当該年齢層の総人口に占める割合で表す。

**初等教育純就学率**—初等学校、または中等学校に就学する子どもの数。初等教育就学年齢の子どもの総人口に占める割合で表す。初等教育就学年齢の子どもの中には中等学校に就学している子どもの数も含まれているため、この指標は初等教育純就学率「調整値」として見るることができる。

**所得の分布**—所得の受取額から見て上位20%の世帯と下位40%の世帯が、それぞれ受け取っている所得の割合。

## データの主な出典

**5歳未満児・乳児死亡率**—死亡推定に関する機関間グループ(IGME): ユニセフ、世界保健機関(WHO)、国連人口局、世界銀行。

**新生児死亡率**—世界保健機関(住民登録システム、サーベイランスシステム、および世帯調査を使用)。

**総人口と出生数**—国連人口局。

**5歳未満児の死亡数**—ユニセフ。

**1人あたりのGNI**—世界銀行。

**平均余命**—国連人口局。

**成人の識字率および初等教育就学率**—ユネスコ統計研究所(UIS)。

**世帯の所得分布**—世界銀行。

## 注

a: 低所得国(GNI一人あたり1,005米ドル以下)

b: 低中所得国(GNI一人あたり1,006~3,975米ドル)

c: 高中所得国(GNI一人あたり3,976~12,275米ドル)

d: 高所得国(GNI一人あたり12,276米ドル以上)

- データなし。

x データが各列の見出しで指定されている年次もしくは期間以外のもの。このようなデータは、地域別・世界全体の平均値の算出には含まれていない。

z データは中国の教育省提供。UIS(ユネスコ統計研究所)のデータは近年、中国の純就学率のデータを発表していない。

\* データが、列の見出しで指定されている期間内に入手できた直近の年次のものであることを示す。

表2 栄養指標

| 国・地域         | 低出生体重<br>児出生率<br>(%)<br>2006-2010* | 母乳育児の<br>早期開始<br>(%)<br>2006-2010* | 子どもの比率 (%) 2006-2010* |                |                           | 栄養不良の5歳未満児の比率 (%) 2006-2010* |      |           |      | ビタミンA<br>の補給率<br>(6-59カ月)<br>2010<br>年2回補給 <sup>a</sup> (%) | ヨード<br>添加塩を<br>使う世帯<br>(%)<br>2006-2010* |                       |
|--------------|------------------------------------|------------------------------------|-----------------------|----------------|---------------------------|------------------------------|------|-----------|------|---|--|-----------------------|
|              |                                    |                                    | 母乳のみ<br>(6カ月未満)       | 離乳食<br>(6-8カ月) | 2歳時の<br>母乳育児<br>(20-23カ月) | 低体重 (WHO)                    |      | 消耗症 (WHO) |      |   |  | 発育阻害<br>(WHO)<br>中・重度 |
|              |                                    |                                    |                       |                |                           | 中・重度                         | 重度   | 中・重度      | 中・重度 |   |  |                       |
| アフガニスタン      | -                                  | -                                  | -                     | 29 x           | 54 x                      | 33 x                         | 12 x | 9 x       | 59 x | 96  | 28 x                                     |                       |
| アルバニア        | 7 x                                | 43                                 | 39                    | 54 y           | 31                        | 5                            | 2    | 9         | 19   | -   | 76                                       |                       |
| アルジェリア       | 6                                  | 50                                 | 7                     | 39 y           | 22                        | 3                            | 1    | 4         | 15   | -   | 61                                       |                       |
| アンドラ         | -                                  | -                                  | -                     | -              | -                         | -                            | -    | -         | -    | -   | -  |                       |
| アンゴラ         | -                                  | 55                                 | 11 x                  | 77 x           | 37 x                      | 16 y                         | 7 y  | 8 y       | 29 y | 28  | 45                                       |                       |
| アンティグアバーブーダ  | 5                                  | -                                  | -                     | -              | -                         | -                            | -    | -         | -    | -   | -  |                       |
| アルゼンチン       | 7                                  | -                                  | -                     | -              | 28                        | 2 y                          | 0 y  | 1 y       | 8 y  | -   | -  |                       |
| アルメニア        | 7                                  | 28 x                               | 35                    | 48 y           | 23                        | 5                            | 1    | 4         | 19   | -   | 97 x                                     |                       |
| オーストラリア      | -                                  | -                                  | -                     | -              | -                         | -                            | -    | -         | -    | -   | -  |                       |
| オーストリア       | 7 x                                | -                                  | -                     | -              | -                         | -                            | -    | -         | -    | -   | -  |                       |
| アゼルバイジャン     | 10                                 | 32                                 | 12                    | 44 y           | 16                        | 8                            | 2    | 7         | 25   | 89 w  | 54                                       |                       |
| バハマ          | 11                                 | -                                  | -                     | -              | -                         | -                            | -    | -         | -    | -   | -  |                       |
| バーレーン        | -                                  | -                                  | -                     | -              | -                         | -                            | -    | -         | -    | -   | -  |                       |
| バングラデシュ      | 22                                 | 43                                 | 43                    | 74 y           | 91                        | 41                           | 12   | 17        | 43   | 100   | 84 y                                     |                       |
| バルバドス        | 12                                 | -                                  | -                     | -              | -                         | -                            | -    | -         | -    | -   | -  |                       |
| ベラルーシ        | 4 x                                | 21 x                               | 9 x                   | 38 x           | 4 x                       | 1 x                          | 1 x  | 2 x       | 4 x  | -   | 94 y                                     |                       |
| ベルギー         | -                                  | -                                  | -                     | -              | -                         | -                            | -    | -         | -    | -   | -  |                       |
| ベリーズ         | 14                                 | 51                                 | 10                    | -              | 27                        | 4                            | 1    | 2         | 22   | -   | -  |                       |
| ベナン          | 15                                 | 32                                 | -                     | 76 y           | 92                        | 18                           | 5    | 8         | 43   | 100   | 67                                       |                       |
| ブータン         | 10                                 | 59                                 | 49                    | 67             | 66                        | 13                           | 3    | 6         | 34   | -   | 96 x                                     |                       |
| ボリビア         | 6                                  | 61                                 | 60                    | 79 y           | 40                        | 4                            | 1    | 1         | 27   | 24  | 89 y                                     |                       |
| ボスニア・ヘルツェゴビナ | 5                                  | 57 x                               | 18 x                  | 29 x           | 10 x                      | 1 x                          | 0 x  | 4 x       | 10 x | -   | 62 x                                     |                       |
| ボツワナ         | 13                                 | 20                                 | 20                    | 46 y           | 6                         | 11                           | 4    | 7         | 31   | 91  | -  |                       |
| ブラジル         | 8                                  | 43                                 | 40                    | 70 y           | 25                        | 2                            | -    | 2         | 7    | -   | 96 y                                     |                       |
| ブルネイ         | -                                  | -                                  | -                     | -              | -                         | -                            | -    | -         | -    | -   | -  |                       |
| ブルガリア        | 9                                  | -                                  | -                     | -              | -                         | -                            | -    | -         | -    | -   | 100                                      |                       |
| ブルキナファソ      | 16                                 | 20                                 | 16                    | -              | -                         | 26                           | 7    | 11        | 35   | 100   | 34                                       |                       |
| ブルンジ         | 11 x                               | -                                  | 69                    | 70 y           | 79                        | 29                           | 8    | 6         | 58   | 73  | 98 x                                     |                       |
| カンボジア        | 9                                  | 65                                 | 74                    | 82 y           | 43                        | 28                           | 7    | 11        | 40   | -   | 83 y                                     |                       |
| カメルーン        | 11                                 | 20                                 | 21                    | 64 y           | 21                        | 16                           | 5    | 7         | 36   | 89  | 49 y                                     |                       |
| カナダ          | -                                  | -                                  | -                     | -              | -                         | -                            | -    | -         | -    | -   | -  |                       |
| カボヴェルデ       | 6 x                                | 73 x                               | 60 x                  | 80 x           | 13 x                      | -                            | -    | -         | -    | -   | 75                                       |                       |
| 中央アフリカ共和国    | 13                                 | 39                                 | 23                    | 55 y           | 47                        | 24                           | 8    | 12        | 43   | 0   | 62                                       |                       |
| チャド          | 22 x                               | 34 x                               | 3                     | 36             | 59                        | 30                           | 13   | 16        | 39   | 68  | 56 x                                     |                       |
| チリ           | 6                                  | -                                  | -                     | -              | -                         | -                            | -    | -         | -    | -   | -  |                       |
| 中国           | 3                                  | 41                                 | 28                    | 43 y           | -                         | 4 y                          | -    | 3 y       | 10 y | -   | 97                                       |                       |
| コロンビア        | 6 x                                | 57                                 | 43                    | 70 y           | 33                        | 3                            | 1    | 1         | 13   | -   | -  |                       |
| コモロ          | -                                  | -                                  | -                     | -              | -                         | -                            | -    | -         | -    | 18  | -  |                       |
| コンゴ          | 13 x                               | 39 x                               | 19 x                  | 78 x           | 21 x                      | 11 x                         | 3 x  | 8 x       | 30 x | 84  | 82 x                                     |                       |
| クック諸島        | -                                  | -                                  | -                     | -              | -                         | -                            | -    | -         | -    | -   | -  |                       |
| コスタリカ        | 7                                  | -                                  | 15                    | -              | 49                        | 1                            | -    | 1         | 6    | -   | -  |                       |
| コートジボワール     | 17                                 | 25                                 | 4                     | 54 y           | 37                        | 16                           | 5    | 8         | 40   | 100   | 84 x                                     |                       |
| クロアチア        | 5 x                                | -                                  | -                     | -              | -                         | -                            | -    | -         | -    | -   | -  |                       |
| キューバ         | 5                                  | 70                                 | 26                    | 47 y           | 16                        | -                            | -    | -         | -    | -   | 88 x                                     |                       |
| キプロス         | -                                  | -                                  | -                     | -              | -                         | -                            | -    | -         | -    | -   | -  |                       |
| チェコ          | 7 x                                | -                                  | -                     | -              | -                         | -                            | -    | -         | -    | -   | -  |                       |
| 朝鮮民主主義人民共和国  | 6                                  | 18                                 | 65 x                  | 31 x           | 37 x                      | 19                           | 4    | 5         | 32   | 99  | 25 y                                     |                       |
| コンゴ民主共和国     | 10                                 | 43                                 | 37                    | 52             | 53                        | 24                           | 8    | 9         | 43   | 83  | 59                                       |                       |
| デンマーク        | 5 x                                | -                                  | -                     | -              | -                         | -                            | -    | -         | -    | -   | -  |                       |
| ジブチ          | 10                                 | 67                                 | 1                     | 23 y           | 18                        | 23 y                         | 5 y  | 10 y      | 31 y | 95  | 0  |                       |
| ドミニカ         | 10                                 | -                                  | -                     | -              | -                         | -                            | -    | -         | -    | -   | -  |                       |
| ドミニカ共和国      | 11                                 | 74                                 | 9                     | 62 y           | 21                        | 7                            | 2    | 3         | 18   | -   | 19                                       |                       |
| エクアドル        | 8                                  | -                                  | 40 x                  | 77 x           | 23 x                      | 6 x                          | -    | -         | -    | -   | -  |                       |
| エジプト         | 13                                 | 56                                 | 53                    | 66 y           | 35                        | 6                            | 1    | 7         | 29   | -   | 79                                       |                       |
| エルサルバドル      | 7 x                                | 33                                 | 31                    | 72 y           | 54                        | 6 y                          | 1 y  | 1 y       | 19 y | -   | 62 x                                     |                       |
| 赤道ギニア        | -                                  | -                                  | -                     | -              | -                         | -                            | -    | -         | -    | 0   | -  |                       |
| エリトリア        | 14 x                               | 78 x                               | 52 x                  | 43 x           | 62 x                      | 35 x                         | 13 x | 15 x      | 44 x | 44  | 68 x                                     |                       |
| エストニア        | 4 x                                | -                                  | -                     | -              | -                         | -                            | -    | -         | -    | -   | -  |                       |
| エチオピア        | 20 x                               | 69 x                               | 49 x                  | 54 x           | 88 x                      | 33 x                         | 11 x | 12 x      | 51 x | 84  | 20 x                                     |                       |
| フィジー         | 10 x                               | 57 x                               | 40 x                  | -              | -                         | -                            | -    | -         | -    | -   | -  |                       |
| フィンランド       | 4 x                                | -                                  | -                     | -              | -                         | -                            | -    | -         | -    | -   | -  |                       |
| フランス         | -                                  | -                                  | -                     | -              | -                         | -                            | -    | -         | -    | -   | -  |                       |



| 国・地域      | 低出生体重児出生率 (%)<br>2006-2010* | 母乳育児の早期開始 (%)<br>2006-2010* | 子どもの比率 (%) 2006-2010* |             |                    | 栄養不良の5歳未満児の比率 (%) 2006-2010* |     |                   |                    | ビタミンAの補給率 (6-59ヵ月) 2010<br>年2回補給 <sup>a</sup> (%) | ヨード添加塩を使う世帯 (%)<br>2006-2010* |
|-----------|-----------------------------|-----------------------------|-----------------------|-------------|--------------------|------------------------------|-----|-------------------|--------------------|---|-------------------------------|
|           |                             |                             | 母乳のみ (6ヵ月未満)          | 離乳食 (6-8ヵ月) | 2歳時の母乳育児 (20-23ヵ月) | 低体重 (WHO)                    |     | 消耗症 (WHO)<br>中・重度 | 発育障害 (WHO)<br>中・重度 |   |                               |
|           |                             |                             |                       |             |                    | 中・重度                         | 重度  |                   |                    |   |                               |
| ガボン       | -                           | -                           | -                     | -           | -                  | -                            | -   | -                 | -                  | -   | 36 x                          |
| ガンビア      | 11                          | 53                          | 36                    | 34          | 31                 | 18                           | 4   | 10                | 24                 | 100   | 21                            |
| グルジア      | 5                           | 66                          | -                     | 43 y        | 17                 | 1                            | 1   | 2                 | 11                 | -   | 100                           |
| ドイツ       | -                           | -                           | -                     | -           | -                  | -                            | -   | -                 | -                  | -   | -                             |
| ガーナ       | 13                          | 52                          | 63                    | 75 y        | 44                 | 14                           | 3   | 9                 | 28                 | 93  | 32                            |
| ギリシャ      | -                           | -                           | -                     | -           | -                  | -                            | -   | -                 | -                  | -   | -                             |
| グレナダ      | 9                           | -                           | -                     | -           | -                  | -                            | -   | -                 | -                  | -   | -                             |
| グアテマラ     | 11                          | 56                          | 50                    | 71 y        | 46                 | 13 y                         | -   | 1 y               | 48 y               | 36  | 76                            |
| ギニア       | 12 x                        | 35                          | 48                    | 32 y        | -                  | 21                           | 7   | 8                 | 40                 | 97  | 41                            |
| ギニアビサウ    | 11                          | 55                          | 38                    | 43          | 65                 | 18                           | 5   | 6                 | 32                 | 100   | 12                            |
| ガイアナ      | 19                          | 43                          | 33                    | 59 y        | 49                 | 11                           | 2   | 5                 | 18                 | -   | 11                            |
| ハイチ       | 25 x                        | 44                          | 41                    | 87 y        | 35                 | 18                           | 6   | 10                | 29                 | 21  | 3                             |
| バチカン      | -                           | -                           | -                     | -           | -                  | -                            | -   | -                 | -                  | -   | -                             |
| ホンジュラス    | 10                          | 79                          | 30                    | 69 y        | 48                 | 8                            | 1   | 1                 | 29                 | -   | -                             |
| ハンガリー     | 9 x                         | -                           | -                     | -           | -                  | -                            | -   | -                 | -                  | -   | -                             |
| アイスランド    | 4 x                         | -                           | -                     | -           | -                  | -                            | -   | -                 | -                  | -   | -                             |
| インド       | 28                          | 41                          | 46                    | 57 y        | 77                 | 43                           | 16  | 20                | 48                 | 34  | 51                            |
| インドネシア    | 9                           | 44                          | 32                    | 75 y        | 50                 | 18                           | 5   | 14                | 37                 | 80  | 62 y                          |
| イラン       | 7                           | 56 x                        | 23 x                  | 68 x        | 58 x               | -                            | -   | -                 | -                  | -   | 99 x                          |
| イラク       | 15                          | 31                          | 25                    | 51 y        | 36                 | 6                            | 2   | 6                 | 26                 | -   | 28                            |
| アイルランド    | -                           | -                           | -                     | -           | -                  | -                            | -   | -                 | -                  | -   | -                             |
| イスラエル     | 8 x                         | -                           | -                     | -           | -                  | -                            | -   | -                 | -                  | -   | -                             |
| イタリア      | -                           | -                           | -                     | -           | -                  | -                            | -   | -                 | -                  | -   | -                             |
| ジャマイカ     | 12 x                        | 62 x                        | 15 x                  | 36 x        | 24 x               | 2                            | -   | 2                 | 4                  | -   | -                             |
| 日本        | -                           | -                           | -                     | -           | -                  | -                            | -   | -                 | -                  | -   | -                             |
| ヨルダン      | 13                          | 39                          | 22                    | 66 y        | 11                 | 2                            | 0   | 2                 | 8                  | -   | -                             |
| カザフスタン    | 6                           | 64                          | 17                    | 39 y        | 16                 | 4                            | 1   | 5                 | 17                 | -   | 92                            |
| ケニア       | 8                           | 58                          | 32                    | 83 y        | 54                 | 16                           | 4   | 7                 | 35                 | 62  | 98                            |
| キリバス      | -                           | -                           | -                     | -           | -                  | -                            | -   | -                 | -                  | -   | -                             |
| クウェート     | -                           | -                           | -                     | -           | -                  | -                            | -   | -                 | -                  | -   | -                             |
| キルギス      | 5                           | 65                          | 32                    | 49 y        | 26                 | 2                            | 0   | 3                 | 18                 | 97  | 76                            |
| ラオス       | 11                          | 30                          | 26                    | 70 y        | 48                 | 31                           | 9   | 7                 | 48                 | 83  | 84 y                          |
| ラトビア      | 5 x                         | -                           | -                     | -           | -                  | -                            | -   | -                 | -                  | -   | -                             |
| レバノン      | -                           | -                           | -                     | -           | -                  | -                            | -   | -                 | -                  | -   | 92 x                          |
| レソト       | 13 x                        | 53                          | 54                    | 58 y        | 35                 | 13                           | 2   | 4                 | 39                 | -   | 84                            |
| リベリア      | 14                          | 44                          | 34                    | 51 y        | 41                 | 15 y                         | 2 y | 3 y               | 42 y               | 97  | -                             |
| リビア       | -                           | -                           | -                     | -           | -                  | -                            | -   | -                 | -                  | -   | -                             |
| リヒテンシュタイン | -                           | -                           | -                     | -           | -                  | -                            | -   | -                 | -                  | -   | -                             |
| リトアニア     | 4 x                         | -                           | -                     | -           | -                  | -                            | -   | -                 | -                  | -   | -                             |
| ルクセンブルク   | -                           | -                           | -                     | -           | -                  | -                            | -   | -                 | -                  | -   | -                             |
| マダガスカル    | 16                          | 72                          | 51                    | 89 y        | 61                 | -                            | -   | -                 | 50                 | 95  | 53                            |
| マラウイ      | 13                          | 58                          | 72                    | 86 y        | 77                 | 13                           | 3   | 4                 | 47                 | 96  | 50                            |
| マレーシア     | 11                          | -                           | -                     | -           | -                  | 13                           | -   | -                 | 17                 | -   | 18                            |
| モルディブ     | 22 x                        | 64                          | 48                    | 82 y        | 68                 | 17                           | 3   | 11                | 19                 | -   | 44 x                          |
| マリ        | 19                          | 46                          | 38                    | 30 y        | 56                 | 27                           | 10  | 15                | 38                 | 99  | 79                            |
| マルタ       | 6 x                         | -                           | -                     | -           | -                  | -                            | -   | -                 | -                  | -   | -                             |
| マーシャル諸島   | 18                          | 73                          | 31                    | 77 y        | 53                 | -                            | -   | -                 | -                  | -   | -                             |
| モーリタニア    | 34                          | 81                          | 46                    | 61 y        | 47                 | 15 y                         | 3 y | 7 y               | 23 y               | 97  | 23                            |
| モーリシャス    | 14 x                        | -                           | 21 x                  | -           | -                  | -                            | -   | -                 | -                  | -   | -                             |
| メキシコ      | 7                           | 18                          | -                     | -           | -                  | 3                            | -   | 2                 | 16                 | -   | 91 x                          |
| ミクロネシア連邦  | -                           | -                           | -                     | -           | -                  | -                            | -   | -                 | -                  | -   | -                             |
| モナコ       | -                           | -                           | -                     | -           | -                  | -                            | -   | -                 | -                  | -   | -                             |
| モンゴル      | 5                           | 81                          | 57 x                  | 57 x        | 65 x               | 5 x                          | 1 x | 3 x               | 27 x               | 61  | 83 x                          |
| モンテネグロ    | 4 x                         | 25 x                        | 19 x                  | 35 x        | 13 x               | 2 x                          | 1 x | 4 x               | 7 x                | -   | -                             |
| モロッコ      | 15 x                        | 52 x                        | 31 x                  | 66 x        | 15 x               | 9 x                          | 2 x | 10 x              | 23 x               | -   | 21                            |
| モザンビーク    | 16                          | 63                          | 37                    | 84 y        | 54                 | 18                           | 5   | 4                 | 44                 | 100   | 25                            |
| ミャンマー     | 9                           | 76                          | 24                    | 81 y        | 65                 | 23                           | 6   | 8                 | 35                 | 94  | 93                            |
| ナミビア      | 16                          | 71                          | 24                    | 72 y        | 28                 | 17                           | 4   | 8                 | 29                 | 13  | -                             |
| ナウル       | 27                          | 76                          | 67                    | 65 y        | 65                 | 5                            | 1   | 1                 | 24                 | -   | -                             |
| ネパール      | 21                          | 35                          | 53                    | 75 y        | 95                 | 39                           | 11  | 13                | 49                 | 91  | -                             |
| オランダ      | -                           | -                           | -                     | -           | -                  | -                            | -   | -                 | -                  | -   | -                             |
| ニュージーランド  | -                           | -                           | -                     | -           | -                  | -                            | -   | -                 | -                  | -   | -                             |

◀ 表2 栄養指標

| 国・地域               | 低出生体重児出生率 (%)<br>2006-2010* | 母乳育児の早期開始 (%)<br>2006-2010* | 子どもの比率 (%) 2006-2010* |                |                       | 栄養不良の5歳未満児の比率 (%) 2006-2010* |      |                   |                    | ビタミンAの補給率 (6-59カ月) 2010<br>年2回補給 <sup>a</sup> (%) | ヨード添加塩を使う世帯 (%)<br>2006-2010* |
|--------------------|-----------------------------|-----------------------------|-----------------------|----------------|-----------------------|------------------------------|------|-------------------|--------------------|---|-------------------------------|
|                    |                             |                             | 母乳のみ<br>(6カ月未満)       | 離乳食<br>(6-8カ月) | 2歳時の母乳育児<br>(20-23カ月) | 低体重 (WHO)                    |      | 消耗症 (WHO)<br>中・重度 | 発育障害 (WHO)<br>中・重度 |   |                               |
|                    |                             |                             |                       |                |                       | 中・重度                         | 重度   |                   |                    |   |                               |
| ニカラグア              | 9                           | 54                          | 31                    | 76 y           | 43                    | 6                            | 1    | 1                 | 22                 | 7   | 97 x                          |
| ニジェール              | 27                          | 42                          | 27                    | 65 y           | -                     | 40 y                         | 14 y | 16 y              | 47 y               | 98  | 32                            |
| ナイジェリア             | 12                          | 38                          | 13                    | 75 y           | 32                    | 23                           | 9    | 14                | 41                 | 91  | 97 x                          |
| ニウエ                | -                           | -                           | -                     | -              | -                     | -                            | -    | -                 | -                  | -   | -                             |
| ノルウェー              | -                           | -                           | -                     | -              | -                     | -                            | -    | -                 | -                  | -   | -                             |
| パレスチナ自治区           | 7                           | -                           | 27                    | -              | -                     | -                            | -    | -                 | -                  | -   | 86                            |
| オマーン               | 12                          | -                           | -                     | -              | -                     | 9                            | -    | 7                 | 10                 | -   | -                             |
| パキスタン              | 32                          | 29                          | 37                    | 36 y           | 55                    | 31 x                         | 13 x | 14 x              | 42 x               | 87  | 17 x                          |
| パラオ                | -                           | -                           | -                     | -              | -                     | -                            | -    | -                 | -                  | -   | -                             |
| パナマ                | 10 x                        | -                           | -                     | -              | -                     | 4 y                          | -    | 1 y               | 19 y               | -   | -                             |
| バブアニューギニア          | 10 x                        | -                           | 56                    | 76 y           | 72                    | 18 x                         | 5 x  | 5 x               | 43 x               | 14  | 92                            |
| パラグアイ              | 6                           | 47                          | 24                    | 67 y           | 14                    | 3 x                          | -    | 1 x               | 18 x               | -   | 94 y                          |
| ペルー                | 8                           | 51                          | 68                    | 80 y           | 61 y                  | 4                            | 1    | 1                 | 24                 | -   | 91 x                          |
| フィリピン              | 21                          | 54                          | 34                    | 58 y           | 34                    | 22 y                         | -    | 7 y               | 32 y               | -   | 45 x                          |
| ポーランド              | 6 x                         | -                           | -                     | -              | -                     | -                            | -    | -                 | -                  | -   | -                             |
| ポルトガル              | 8 x                         | -                           | -                     | -              | -                     | -                            | -    | -                 | -                  | -   | -                             |
| カタール               | -                           | -                           | -                     | -              | -                     | -                            | -    | -                 | -                  | -   | -                             |
| 韓国                 | -                           | -                           | -                     | -              | -                     | -                            | -    | -                 | -                  | -   | -                             |
| モルドバ               | 6 x                         | 65 x                        | 46 x                  | 18 x           | 2 x                   | 3 x                          | 1 x  | 5 x               | 10 x               | -   | 60 x                          |
| ルーマニア              | 8 x                         | -                           | 16 x                  | 41 x           | -                     | 4 x                          | 1 x  | 4 x               | 13 x               | -   | 74 x                          |
| ロシア連邦              | 6                           | -                           | -                     | -              | -                     | -                            | -    | -                 | -                  | -   | 35 x                          |
| ルワンダ               | 6 x                         | 68                          | 85                    | 62 y           | 84                    | 11                           | 2    | 3                 | 44                 | 92  | 88 x                          |
| セントクリストファー・ネイビス    | 8                           | -                           | -                     | -              | -                     | -                            | -    | -                 | -                  | -   | -                             |
| セントルシア             | 11                          | -                           | -                     | -              | -                     | -                            | -    | -                 | -                  | -   | -                             |
| セントビンセント・グレナディーン   | 8                           | -                           | -                     | -              | -                     | -                            | -    | -                 | -                  | -   | -                             |
| サモア                | 10                          | 88                          | 51                    | 71 y           | 74                    | -                            | -    | -                 | -                  | -   | -                             |
| サンマリノ              | -                           | -                           | -                     | -              | -                     | -                            | -    | -                 | -                  | -   | -                             |
| サントメプリンシペ          | 8                           | 45                          | 51                    | 73 y           | 20                    | 13                           | 3    | 11                | 29                 | 41  | 86                            |
| サウジアラビア            | -                           | -                           | -                     | -              | -                     | -                            | -    | -                 | -                  | -   | -                             |
| セネガル               | 19 x                        | 23 x                        | 34 x                  | 61 x           | 42 x                  | 14 x                         | 4 x  | 9 x               | 19 x               | -   | 41 x                          |
| セルビア               | 6                           | 17 x                        | 15 x                  | 39 x           | 8 x                   | 1 x                          | 0 x  | 4 x               | 7 x                | -   | 32                            |
| セーシェル              | -                           | -                           | -                     | -              | -                     | -                            | -    | -                 | -                  | -   | -                             |
| シエラレオネ             | 14                          | 51                          | 11                    | 73 y           | 50                    | 21                           | 7    | 10                | 36                 | 100   | 58                            |
| シンガポール             | -                           | -                           | -                     | -              | -                     | -                            | -    | -                 | -                  | -   | -                             |
| スロバキア              | 7 x                         | -                           | -                     | -              | -                     | -                            | -    | -                 | -                  | -   | -                             |
| スロベニア              | -                           | -                           | -                     | -              | -                     | -                            | -    | -                 | -                  | -   | -                             |
| ソロモン諸島             | 13                          | 75                          | 74                    | 81 y           | 67                    | 12                           | 2    | 4                 | 33                 | -   | -                             |
| ソマリア               | -                           | 26                          | 9                     | 15 y           | 35                    | 32                           | 12   | 13                | 42                 | -   | 1                             |
| 南アフリカ              | -                           | 61 x                        | 8 x                   | 49 x           | 31 x                  | 9                            | -    | 5                 | 24                 | -   | -                             |
| 南スーダン <sup>o</sup> | -                           | -                           | -                     | -              | -                     | -                            | -    | -                 | -                  | -   | -                             |
| スペイン               | -                           | -                           | -                     | -              | -                     | -                            | -    | -                 | -                  | -   | -                             |
| スリランカ              | 17                          | 80                          | 76                    | 87 y           | 84                    | 21                           | 4    | 15                | 17                 | 85  | 92 y                          |
| スーダン <sup>o</sup>  | -                           | -                           | -                     | -              | -                     | -                            | -    | -                 | -                  | -   | -                             |
| スリナム               | -                           | 34                          | 2                     | 34 y           | 15                    | 7                            | 1    | 5                 | 11                 | -   | -                             |
| スワジランド             | 9                           | 44                          | 44                    | -              | 11                    | 6                            | 1    | 1                 | 31                 | 38  | 52                            |
| スウェーデン             | -                           | -                           | -                     | -              | -                     | -                            | -    | -                 | -                  | -   | -                             |
| スイス                | -                           | -                           | -                     | -              | -                     | -                            | -    | -                 | -                  | -   | -                             |
| シリア                | 10                          | 46                          | 43                    | -              | 25                    | 10                           | -    | 12                | 28                 | 33 w  | 79 x                          |
| タジキスタン             | 10 x                        | 57 y                        | 25 x                  | 15 x           | 34 x                  | 15                           | 6    | 7                 | 39                 | 95  | 62                            |
| タイ                 | 7                           | 50                          | 15                    | -              | -                     | 7                            | 1    | 5                 | 16                 | -   | 47                            |
| 旧ユーゴスラビア・マケドニア     | 6 x                         | -                           | -                     | -              | -                     | 2                            | 0    | 3                 | 11                 | -   | 94 x                          |
| 東ティモール             | 12 x                        | 82                          | 52                    | 78 y           | 33                    | 45                           | 15   | 19                | 58                 | 48  | 60                            |
| トーゴ                | 11                          | 53                          | 63                    | 44             | 64                    | 17                           | 4    | 5                 | 30                 | 100   | 32                            |
| トンガ                | 3 x                         | -                           | -                     | -              | -                     | -                            | -    | -                 | -                  | -   | -                             |
| トリニダードトバゴ          | 19                          | 41                          | 13                    | 43 y           | 22                    | -                            | -    | -                 | -                  | -   | 28                            |
| チュニジア              | 5                           | 87                          | 6                     | 61 y           | 15                    | 3                            | -    | 3                 | 9                  | -   | -                             |
| トルコ                | 11                          | 39                          | 42                    | 68 y           | 22                    | 2                            | 0    | 1                 | 12                 | -   | 69                            |
| トルクメニスタン           | 4                           | 60                          | 11 x                  | 54 x           | 37 x                  | 8 x                          | 2 x  | 7 x               | 19 x               | -   | 87                            |
| ツバル                | -                           | -                           | 35                    | 40 y           | 51                    | 2                            | 0    | 3                 | 10                 | -   | -                             |
| ウガンダ               | 14                          | 42                          | 60                    | 80 y           | 54                    | 16                           | 4    | 6                 | 38                 | -   | 96                            |
| ウクライナ              | 4                           | 41                          | 18                    | 55 y           | 6                     | -                            | -    | -                 | -                  | -   | 18 x                          |
| アラブ首長国連邦           | 6                           | -                           | -                     | -              | -                     | -                            | -    | -                 | -                  | -   | -                             |

| 国・地域                    | 低出生体重児出生率 (%)<br>2006-2010* | 母乳育児の早期開始 (%)<br>2006-2010* | 子どもの比率 (%) 2006-2010* |                |                       | 栄養不良の5歳未満児の比率 (%) 2006-2010* |      |                   |                    | ビタミンAの補給率 (6-59ヵ月) 2010<br>年2回補給 <sup>a</sup> (%) | ヨード添加塩を使う世帯 (%)<br>2006-2010* |
|-------------------------|-----------------------------|-----------------------------|-----------------------|----------------|-----------------------|------------------------------|------|-------------------|--------------------|---|-------------------------------|
|                         |                             |                             | 母乳のみ<br>(6ヵ月未満)       | 離乳食<br>(6-8ヵ月) | 2歳時の母乳育児<br>(20-23ヵ月) | 低体重 (WHO)                    |      | 消耗症 (WHO)<br>中・重度 | 発育阻害 (WHO)<br>中・重度 |   |                               |
|                         |                             |                             |                       |                |                       | 中・重度                         | 重度   |                   |                    |   |                               |
| 英国                      | -                           | -                           | -                     | -              | -                     | -                            | -    | -                 | -                  | -   | -                             |
| タンザニア                   | 10 x                        | 49                          | 50                    | 92 y           | 51                    | 16                           | 4    | 5                 | 42                 | 99  | 59                            |
| 米国                      | 8 x                         | -                           | -                     | -              | -                     | -                            | -    | -                 | -                  | -   | -                             |
| ウルグアイ                   | 9                           | 60                          | 57                    | 35 y           | 28                    | 5 x                          | 2 x  | 2 x               | 15 x               | -   | -                             |
| ウズベキスタン                 | 5                           | 67                          | 26                    | 45 y           | 38                    | 4                            | 1    | 4                 | 19                 | 94  | 53                            |
| バヌアツ                    | 10                          | 72                          | 40                    | 62 y           | 32                    | -                            | -    | -                 | -                  | -   | 23                            |
| ベネズエラ                   | 8                           | -                           | -                     | -              | -                     | 4                            | -    | 5                 | 16                 | -   | -                             |
| ベトナム                    | 5                           | 58                          | 17                    | 70 y           | 23                    | 20                           | -    | 10                | 31                 | 95 w  | 93                            |
| イエメン                    | -                           | 30                          | 12 x                  | 76 x           | -                     | 43 x                         | 19 x | 15 x              | 58 x               | -   | 30 x                          |
| ザンビア                    | 11                          | 57                          | 61                    | 93 y           | 42                    | 15                           | 3    | 5                 | 45                 | 92  | 77 x                          |
| ジンバブエ                   | 11                          | 69                          | 32                    | 82 y           | 20                    | 10                           | 2    | 3                 | 32                 | 49  | 91 y                          |
| 覚書                      |                             |                             |                       |                |                       |                              |      |                   |                    |   |                               |
| スーダンと南スーダン <sup>δ</sup> | 31 x                        | -                           | 34                    | 56 y           | 35                    | 27                           | 10   | 16                | 40                 | 82  | 11                            |

## 地域別要約<sup>#</sup>

|                |    |    |    |    |       |                 |       |    |                 |       |    |
|----------------|----|----|----|----|-------|-----------------|-------|----|-----------------|-------|----|
| アフリカ           | 13 | 46 | 34 | 68 | 44    | 19              | 6     | 9  | 38              | 86    | 55 |
| サハラ以南のアフリカ     | 13 | 45 | 33 | 69 | 46    | 20              | 7     | 9  | 39              | 86    | 53 |
| 東部・南部アフリカ      | -  | 54 | 49 | 81 | 54    | 15              | 4     | 6  | 39              | 80    | 65 |
| 西部・中部アフリカ      | 13 | 39 | 24 | 63 | 42    | 23              | 8     | 11 | 40              | 90    | -  |
| 中東と北アフリカ       | 11 | 45 | 34 | 57 | 31    | 11              | 4     | 9  | 28              | -     | 48 |
| アジア            | 18 | 42 | 38 | 55 | 69 ** | 27              | 13 ** | 13 | 34              | 56 ** | 74 |
| 南アジア           | 27 | 39 | 45 | 56 | 76    | 42              | 15    | 19 | 47              | 50    | 55 |
| 東アジアと太平洋諸国     | 6  | 45 | 29 | 54 | 44 ** | 10              | 5 **  | 6  | 19              | 84 ** | 88 |
| ラテンアメリカとカリブ海諸国 | 8  | 42 | 42 | 71 | 33    | 4               | -     | 2  | 15              | -     | -  |
| CEE/CIS        | 7  | 49 | 30 | 55 | 22    | -               | -     | -  | -               | -     | -  |
| 先進工業国          | -  | -  | -  | -  | -     | -               | -     | -  | -               | -     | -  |
| 開発途上国          | 15 | 43 | 37 | 60 | 56 ** | 18 <sup>θ</sup> | 9 **  | 10 | 29 <sup>θ</sup> | 66 ** | 71 |
| 後発開発途上国        | 16 | 47 | 42 | 68 | 61    | 25              | 8     | 10 | 41              | 88    | 61 |
| 世界             | 15 | 43 | 37 | 60 | 55 ** | 16 <sup>θ</sup> | 9 **  | 10 | 27 <sup>θ</sup> | 66 ** | 71 |

# 国・地域 (countries and territories) の分類のリスト一覧については、124 ページ参照。

δ 南スーダンは、2011年7月にスーダンから独立し7月14日に国連加盟したため、スーダンと南スーダンのそれぞれ一国としてのデータは、ほとんどの指標でまだ入手できていない。記載されたデータの総計は、独立前のスーダンに関するものである。

## 指標の定義

**低出生体重**—出生時の体重が2,500グラム未満の乳児の割合。

**母乳育児の早期開始**—生後1時間以内に母乳を与えられる新生児の割合。

**母乳のみの育児 (生後6ヵ月未満)**—調査時から24時間以内に、母乳のみを与えられた生後0～5ヵ月の子どもの割合。

**固形、半固形、または軟らかい食品の導入 (6～8ヵ月)**—調査時から24時間以内に、固形、半固形、または軟らかい食品を摂取した生後6～8ヵ月の子どもの割合。

**2歳時の母乳育児 (20～23ヵ月)**—調査時から24時間以内に、母乳を与えられた生後20～23ヵ月の子どもの割合。

**低体重 (WHO)**—中・重度：世界保健機関 (WHO) の“WHO Child Growth Standards”の基準による年齢相応の体重の中央値からの標準偏差がマイナス2未満である生後0～59ヵ月児の割合。重度：WHOの“WHO Child Growth Standards”による年齢相応の体重を持つ基準集団の体重の中央値からの標準偏差がマイナス3未満である生後0～59ヵ月児の割合。

**消耗症 (WHO)**—中・重度：WHOの“WHO Child Growth Standards”による身長相応の体重を持つ基準集団の体重の中央値からの標準偏差がマイナス2未満である生後0～59ヵ月児の割合。

**発育阻害 (WHO)**—中・重度：WHOの“WHO Child Growth Standards”による年齢相応の身長を持つ基準集団の身長の中央値からの標準偏差がマイナス2未満である生後0～59ヵ月児の割合。

**ビタミンAの補給率 (完全補給)**—ビタミンAの補給を2回受けた生後6～59ヵ月児の推定比率。

**ヨード添加塩を使う世帯**—適切なヨード添加処理が施された塩 (15ppm以上) を消費する世帯の割合。

## データの主な出典

**低出生体重**—人口保健調査 (DHS)、複数指標クラスター調査 (MICS)、その他の国別世帯調査、定期報告制度によるデータ、ユニセフ、世界保健機関 (WHO)。

**母乳育児**—DHS、MICS、その他の国別世帯調査、ユニセフ。

**低体重・消耗症・発育阻害**—DHS、MICS、その他の国別世帯調査、WHO、ユニセフ。

**ビタミンAの補給**—ユニセフ。

**ヨード添加塩**—DHS、MICS、その他の国別世帯調査、ユニセフ。

## 注

- データなし。

w ビタミンA補給プログラムの対象とされる月齢層が生後6～59ヵ月よりも狭く設定されている国を示す。補給率は対象の月齢層にしたがって報告されている。

x データが各列の見出しで指定されている年次もしくは期間以外のもの。このようなデータは、地域別・世界全体の平均値の算出には含まれていない。2001年以前の推計値は表示されていない。

y 標準的な定義によらないもの、または国内の一部地域のみに関するものであり、地域平均や世界平均の算出の際には含まれている。

Δ 年に2回のビタミンA補給を受けた子どもの割合について、2回の実施時期のうち補給率が低かった方の数字が報告されている (2010年1～6月に実施された第1回と7～12月の第2回のうちポイントが低い方を報告している)。

\* データが列の見出しで指定されている期間内に入手できた直近の年次のものであることを示す。

\*\* 中国を除く。

θ 推計モデルに基づいた値。

# 表3 保健指標

| 国・地域         | 改善された水源を利用する人の比率 (%) 2008 |     |     |      |         |                                | 改善された衛生施設を利用する人の比率 (%) 2008 |    |     |    |    |    | 政府資金による定期EPI用ワクチンの購入率 (%) 2010 |                   |                   | 完全に予防接種を受けた比率 (%) 2010 |      |      |      |                                |  |   |   |   |    | マラリア 2006-2010* |  |     |   |                            |                            |                                |
|--------------|---------------------------|-----|-----|------|---------|--------------------------------|-----------------------------|----|-----|----|----|----|--------------------------------|-------------------|-------------------|------------------------|------|------|------|--------------------------------|--|---|---|---|----|-----------------|--|-----|---|----------------------------|----------------------------|--------------------------------|
|              | 都市部                       |     | 農村部 |      | 全体      |                                | 都市部                         |    | 農村部 |    | 全体 |    | BCG                            | DPT1 <sup>d</sup> | DPT3 <sup>e</sup> | ポリオ3                   | はしか  | HepB | Hib3 | 破傷風から保護される新生児 (%) <sup>f</sup> | 肺炎と疑われる症状を呈していた5歳未満児のうち適切な保護措置を受けた比率 (%) |   |   | 肺炎と疑われる症状を呈していた5歳未満児のうち生物質による治療を受けた比率 (%) |    |                 | 下痢をした5歳未満児のうちORTおよび授乳・食事の継続による対応をされた比率 (%) |     |   | 殺虫剤処理を施した蚊帳を持っている家庭の比率 (%) | 殺虫剤処理を施した蚊帳で眠る5歳未満児の比率 (%) | 発熱した5歳未満児のうち抗マラリア剤を与えられた比率 (%) |
|              | 3種混合                      | ポリオ | はしか | B型肝炎 | インフルエンザ | 破傷風から保護される新生児 (%) <sup>f</sup> |                             |    |     |    |    |    |                                |                   |                   |                        |      |      |      |                                |  |   |   |   |    |                 |  |     |   |                            |                            |                                |
|              | 対応ワクチン                    |     |     |      |         |                                |                             |    |     |    |    |    |                                |                   |                   |                        |      |      |      |                                |  |   |   |   |    |                 |  |     |   |                            |                            |                                |
| アフガニスタン      | 48                        | 78  | 39  | 37   | 60      | 30                             | 2                           | 68 | 86  | 66 | 66 | 62 | 66                             | 66                | 79                | -                      | -    | -    | -    | -                              | -  | - | - | -   | -  | -               | -  | -   | - | -                          | -                          |                                |
| アルバニア        | 97                        | 96  | 98  | 98   | 98      | 98                             | 100                         | 99 | 99  | 99 | 99 | 99 | 99                             | 99                | 99                | 87                     | 70   | 60   | 63   | -                              | -  | - | - | -   | -  | -               | -  | -   | - | -                          |                            |                                |
| アルジェリア       | 83                        | 85  | 79  | 95   | 98      | 88                             | 100                         | 99 | 99  | 95 | 95 | 95 | 95                             | 95                | 90                | 53                     | 59   | 24   | -    | -                              | -  | - | - | -   | -  | -               | -  | -   | - | -                          |                            |                                |
| アンドラ         | 100                       | 100 | 100 | 100  | 100     | 100                            | 100                         | -  | 99  | 99 | 99 | 99 | 96                             | 98                | -                 | -                      | -    | -    | -    | -                              | -  | - | - | -   | -  | -               | -  | -   | - | -                          |                            |                                |
| アンゴラ         | 50                        | 60  | 38  | 57   | 86      | 18                             | 29                          | 93 | 97  | 91 | 92 | 93 | 91                             | 91                | 75                | -                      | -    | -    | -    | -                              | -  | - | - | 28  | 18 | 29              | -  | -   | - | -                          |                            |                                |
| アンティグアバーブーダ  | -                         | 95  | -   | -    | 98      | -                              | -                           | -  | 99  | 98 | 99 | 98 | 98                             | 98                | -                 | -                      | -    | -    | -    | -                              | -  | - | - | -   | -  | -               | -  | -   | - | -                          |                            |                                |
| アルゼンチン       | 97                        | 98  | 80  | 90   | 91      | 77                             | 100                         | 99 | 98  | 94 | 96 | 99 | 94                             | 94                | -                 | -                      | -    | -    | -    | -                              | -  | - | - | -   | -  | -               | -  | -   | - | -                          |                            |                                |
| アルメニア        | 96                        | 98  | 93  | 90   | 95      | 80                             | 66                          | 95 | 98  | 94 | 96 | 97 | 94                             | 48                | -                 | 57                     | -    | -    | -    | -                              | -  | - | - | -   | -  | -               | -  | -   | - | -                          |                            |                                |
| オーストラリア      | 100                       | 100 | 100 | 100  | 100     | 100                            | -                           | -  | 97  | 92 | 92 | 94 | 92                             | 92                | -                 | -                      | -    | -    | -    | -                              | -  | - | - | -   | -  | -               | -  | -   | - | -                          |                            |                                |
| オーストリア       | 100                       | 100 | 100 | 100  | 100     | 100                            | -                           | -  | 93  | 83 | 83 | 76 | 83                             | 83                | -                 | -                      | -    | -    | -    | -                              | -  | - | - | -   | -  | -               | -  | -   | - | -                          |                            |                                |
| アゼルバイジャン     | 80                        | 88  | 71  | 81   | 85      | 77                             | -                           | 81 | 80  | 72 | 78 | 67 | 49                             | -                 | -                 | -                      | -    | -    | -    | -                              | -  | - | - | -   | -  | 1 x             | -  | 1 x | - | -                          |                            |                                |
| バハマ          | -                         | 98  | -   | 100  | 100     | 100                            | 100                         | -  | 99  | 99 | 97 | 94 | 98                             | 98                | 90                | -                      | -    | -    | -    | -                              | -  | - | - | -   | -  | -               | -  | -   | - | -                          |                            |                                |
| バーレーン        | -                         | 100 | -   | -    | 100     | -                              | 100                         | -  | 99  | 99 | 99 | 99 | 99                             | 99                | 94                | -                      | -    | -    | -    | -                              | -  | - | - | -   | -  | -               | -  | -   | - | -                          |                            |                                |
| バングラデシュ      | 80                        | 85  | 78  | 53   | 56      | 52                             | 29                          | 94 | 98  | 95 | 95 | 94 | 95                             | 95                | 93                | 37                     | -    | -    | 68   | -                              | -  | - | - | -   | -  | -               | -  | -   | - | -                          |                            |                                |
| バルバドス        | 100                       | 100 | 100 | 100  | 100     | 100                            | 100                         | -  | 95  | 86 | 90 | 85 | 86                             | 86                | -                 | -                      | -    | -    | -    | -                              | -  | - | - | -   | -  | -               | -  | -   | - | -                          |                            |                                |
| ベラルーシ        | 100                       | 100 | 99  | 93   | 91      | 97                             | -                           | 99 | 99  | 98 | 99 | 99 | 96                             | 0                 | -                 | 90 x                   | 67 x | 54 x | -    | -                              | -  | - | - | -   | -  | -               | -  | -   | - | -                          |                            |                                |
| ベルギー         | 100                       | 100 | 100 | 100  | 100     | 100                            | -                           | -  | 99  | 99 | 99 | 94 | 97                             | 97                | -                 | -                      | -    | -    | -    | -                              | -  | - | - | -   | -  | -               | -  | -   | - | -                          |                            |                                |
| ベリーズ         | 99                        | 99  | 100 | 90   | 93      | 86                             | 100                         | 98 | 99  | 96 | 96 | 98 | 96                             | 96                | 88                | 71                     | 44   | 26   | -    | -                              | -  | - | - | -   | -  | -               | -  | -   | - | -                          |                            |                                |
| ベナン          | 75                        | 84  | 69  | 12   | 24      | 4                              | 18                          | 97 | 94  | 83 | 83 | 69 | 83                             | 83                | 92                | 36                     | -    | 42   | 25   | 20                             | 54                                       | - | - | -   | -  | -               | -  | -   | - | -                          |                            |                                |
| ブータン         | 92                        | 99  | 88  | 65   | 87      | 54                             | 5                           | 96 | 94  | 91 | 92 | 95 | 91                             | -                 | 89                | 74                     | 49   | 62   | -    | -                              | -  | - | - | -   | -  | -               | -  | -   | - | -                          |                            |                                |
| ボリビア         | 86                        | 96  | 67  | 25   | 34      | 9                              | -                           | 90 | 87  | 80 | 80 | 79 | 80                             | 80                | 74                | 51                     | 64   | 29   | -    | -                              | -  | - | - | -   | -  | -               | -  | -   | - | -                          |                            |                                |
| ボスニア・ヘルツェゴビナ | 99                        | 100 | 98  | 95   | 99      | 92                             | -                           | 97 | 95  | 90 | 90 | 93 | 90                             | 80                | -                 | 91                     | 73   | 53   | -    | -                              | -  | - | - | -   | -  | -               | -  | -   | - | -                          |                            |                                |
| ボツワナ         | 95                        | 99  | 90  | 60   | 74      | 39                             | 100                         | 99 | 98  | 96 | 96 | 94 | 93                             | -                 | 92                | 14 x                   | -    | 7 x  | -    | -                              | -  | - | - | -   | -  | -               | -  | -   | - | -                          |                            |                                |
| ブラジル         | 97                        | 99  | 84  | 80   | 87      | 37                             | 100                         | 99 | 99  | 98 | 99 | 99 | 96                             | 99                | 92                | 50                     | -    | -    | -    | -                              | -  | - | - | -   | -  | -               | -  | -   | - | -                          |                            |                                |
| ブルネイ         | -                         | -   | -   | -    | -       | -                              | -                           | 95 | 98  | 95 | 99 | 94 | 96                             | 95                | 95                | -                      | -    | -    | -    | -                              | -  | - | - | -   | -  | -               | -  | -   | - | -                          |                            |                                |
| ブルガリア        | 100                       | 100 | 100 | 100  | 100     | 100                            | -                           | 98 | 96  | 94 | 96 | 97 | 95                             | 91                | -                 | -                      | -    | -    | -    | -                              | -  | - | - | -   | -  | -               | -  | -   | - | -                          |                            |                                |
| ブルキナファソ      | 76                        | 95  | 72  | 11   | 33      | 6                              | 33                          | 99 | 98  | 95 | 94 | 94 | 95                             | 95                | 85                | 39                     | 15   | 42   | 23   | 10                             | 48                                       | - | - | -   | -  | -               | -  | -   | - | -                          |                            |                                |
| ブルンジ         | 72                        | 83  | 71  | 46   | 49      | 46                             | 9                           | 93 | 99  | 96 | 94 | 92 | 96                             | 96                | 94                | 38 x                   | 26 x | 23 x | 52   | 45                             | 17                                       | - | - | -   | -  | -               | -  | -   | - | -                          |                            |                                |
| カンボジア        | 61                        | 81  | 56  | 29   | 67      | 18                             | 40                          | 94 | 93  | 92 | 92 | 93 | 92                             | 92                | 91                | 64                     | -    | -    | 5 x  | 4 x                            | 0 x                                      | - | - | -   | -  | -               | -  | -   | - | -                          |                            |                                |
| カメルーン        | 74                        | 92  | 51  | 47   | 56      | 35                             | 96                          | 96 | 92  | 84 | 83 | 79 | 84                             | 84                | 91                | 35                     | 38   | 22   | 4    | 13                             | 58                                       | - | - | -   | -  | -               | -  | -   | - | -                          |                            |                                |
| カナダ          | 100                       | 100 | 99  | 100  | 100     | 99                             | -                           | -  | 92  | 80 | 80 | 93 | 17                             | 80                | -                 | -                      | -    | -    | -    | -                              | -  | - | - | -   | -  | -               | -  | -   | - | -                          |                            |                                |
| カボヴェルデ       | 84                        | 85  | 82  | 54   | 65      | 38                             | -                           | 99 | 99  | 99 | 99 | 96 | 98                             | -                 | 92                | -                      | -    | -    | -    | -                              | -  | - | - | -   | -  | -               | -  | -   | - | -                          |                            |                                |
| 中央アフリカ共和国    | 67                        | 92  | 51  | 34   | 43      | 28                             | -                           | 74 | 64  | 54 | 47 | 62 | 54                             | 54                | 86                | 32                     | 39   | 47   | 16   | 15                             | 57                                       | - | - | -   | -  | -               | -  | -   | - | -                          |                            |                                |
| チャド          | 50                        | 67  | 44  | 9    | 23      | 4                              | 65                          | 52 | 71  | 59 | 63 | 46 | 59                             | 59                | 60                | 26                     | 31   | 23   | 42   | 10                             | 36                                       | - | - | -   | -  | -               | -  | -   | - | -                          |                            |                                |
| チリ           | 96                        | 99  | 75  | 96   | 98      | 83                             | -                           | 95 | 93  | 92 | 92 | 93 | 92                             | 92                | -                 | -                      | -    | -    | -    | -                              | -  | - | - | -   | -  | -               | -  | -   | - | -                          |                            |                                |
| 中国           | 89                        | 98  | 82  | 55   | 58      | 52                             | -                           | 99 | 99  | 99 | 99 | 99 | 99                             | 99                | -                 | -                      | -    | -    | -    | -                              | -  | - | - | -   | -  | -               | -  | -   | - | -                          |                            |                                |
| コロンビア        | 92                        | 99  | 73  | 74   | 81      | 55                             | 100                         | 84 | 96  | 88 | 88 | 88 | 88                             | 88                | 79                | 64                     | -    | 52   | 3 x  | -                              | -  | - | - | -   | -  | -               | -  | -   | - | -                          |                            |                                |
| コモロ          | 95                        | 91  | 97  | 36   | 50      | 30                             | -                           | 76 | 81  | 74 | 82 | 72 | 81                             | 81                | 85                | 56 x                   | -    | 31 x | -    | 9 x                            | 63 x                                     | - | - | -   | -  | -               | -  | -   | - | -                          |                            |                                |
| コンゴ          | 71                        | 95  | 34  | 30   | 31      | 29                             | -                           | 95 | 90  | 90 | 90 | 76 | 90                             | 90                | 83                | 48 x                   | -    | 39 x | 8 x  | 6 x                            | 48 x                                     | - | - | -   | -  | -               | -  | -   | - | -                          |                            |                                |
| クック諸島        | -                         | 98  | -   | 100  | 100     | 100                            | 90                          | 99 | 99  | 99 | 99 | 99 | 99                             | 99                | -                 | -                      | -    | -    | -    | -                              | -  | - | - | -   | -  | -               | -  | -   | - | -                          |                            |                                |
| コスタリカ        | 97                        | 100 | 91  | 95   | 95      | 96                             | 100                         | 77 | 96  | 88 | 93 | 83 | 89                             | 90                | -                 | -                      | -    | -    | -    | -                              | -  | - | - | -   | -  | -               | -  | -   | - | -                          |                            |                                |
| コートジボワール     | 80                        | 93  | 68  | 23   | 36      | 11                             | 55                          | 91 | 95  | 85 | 81 | 70 | 85                             | 85                | 82                | 35                     | 19   | 45   | 10   | 3                              | 36                                       | - | - | -   | -  | -               | -  | -   | - | -                          |                            |                                |
| クアチア         | 99                        | 100 | 97  | 99   | 99      | 98                             | -                           | 99 | 98  | 96 | 96 | 95 | 97                             | 96                | -                 | -                      | -    | -    | -    | -                              | -  | - | - | -   | -  | -               | -  | -   | - | -                          |                            |                                |
| キューバ         | 94                        | 96  | 89  | 91   | 94      | 81                             | 99                          | 99 | 98  | 96 | 99 | 99 | 96                             | 96                | -                 | -                      | -    | -    | -    | -                              | -  | - | - | -   | -  | -               | -  | -   | - | -                          |                            |                                |
| キプロス         | 100                       | 100 | 100 | 100  | 100     | 100                            | 21                          | -  | 99  | 99 | 99 | 87 | 96                             | 96                | -                 | -                      | -    | -    | -    | -                              | -  | - | - | -   | -  | -               | -  | -   | - | -                          |                            |                                |
| チェコ          | 100                       | 100 | 100 | 98   | 99      | 97                             | -                           | -  | 99  | 99 | 99 | 98 | 99                             | 99                | -                 | -                      | -    | -    | -    | -                              | -  | - | - | -   | -  | -               | -  | -   | - | -                          |                            |                                |
| 朝鮮民主主義人民共和国  | 100                       | 100 | 100 | -    | -       | -                              | 21                          | 98 | 94  | 93 | 99 | 99 | 93                             | -                 | 91                | 80                     | 88   | 67   | -    | -                              | -  | - | - | -   | -  | -               | -  | -   | - | -                          |                            |                                |
| コンゴ民主共和国     | 46                        | 80  | 28  | 23   | 23      | 23                             | 0                           | 85 | 67  | 63 | 72 | 68 | 63                             | 63                | 77                | 40                     | 42   | 37   | 49   | 36                             | 39                                       | - | - | -   | -  | -               | -  | -   | - | -                          |                            |                                |
| デンマーク        | 100                       | 100 | 100 | 100  | 100     | 100                            | -                           | -  | 93  | 90 | 90 | 85 | -                              | 90                | -                 | -                      | -    | -    | -    | -                              | -  | - | - | -   | -  | -               | -  | -   | - | -                          |                            |                                |
| ジブチ          | 92                        | 98  | 52  | 56   | 63      | 10                             | 26                          | 90 | 90  | 88 | 88 | 85 | 88                             | 88                | 79                | 62                     | 43   | 33   | 30   | 20                             | 1  | - | - | -   | -  | -               | -  | -   | - | -                          |                            |                                |
| ドミニカ         | -                         | -   | -   | -    | -       | -                              | 100                         | 99 | 99  | 98 | 99 | 99 | 98                             | 98                | -                 | -                      | -    | -    | -    | -                              | -  | - | - | -   | -  | -               | -  | -   | - | -                          | -                          |                                |
| ドミニカ共和国      | 86                        | 87  | 84  | 83   | 87      | 74                             | 100                         | 98 | 96  | 88 | 86 | 79 | 84                             | 81                | 87                | 70                     | 57   | 55   | -    | -                              | -  | - | - | -   | -  | -               | -  | -   | - | -                          |                            |                                |
| エクアドル        | 94                        | 97  | 88  | 92   | 96      | 84                             | 100                         | 99 | 99  | 99 | 99 | 98 | 98                             | 99                | 74                | -                      | -    | -    | -    | -                              | -  | - | - | -   | -  | -               | -  | -   | - | -                          |                            |                                |
| エジプト         | 99                        | 100 | 98  | 94   | 97      | 92                             | 75                          | 98 | 97  | 97 | 97 | 96 | 97                             | -                 | 86                | 73                     | 58   | 19   | -    | -                              | -  | - | - | -   | -  | -               | -  | -   | - | -                          |                            |                                |
| エルサルバドル      | 87                        | 94  | 76  | 87   | 89      | 83                             | -                           | 91 | 97  | 92 | 92 | 92 | 92                             | 92                | 88                | 67                     | 51   | -    | -    | -                              | -  | - | - | -   | -  | -               | -  | -   | - | -                          |                            |                                |
| 赤道ギニア        | -                         | -   | -   | -    | -       | -                              | 100                         | 73 | 65  | 33 | 39 | 51 | -                              | -                 | 75                | -                      | -    | 36 x | -    | 1 x                            | 49 x                                     | - | - | -   | -  | -               | -  | -   | - | -                          |                            |                                |
| エリトリア        | 61                        | 74  | 57  | 14   | 52      | 4                              | 14                          | 99 | 99  | 99 | 99 | 99 | 99                             | 99                | 93                | 44 x                   | -    | 54 x | 71   | 49                             | 13                                       | - | - | -   | -  | -               | -  | -   | - | -                          |                            |                                |
| エストニア        | 98                        | 99  | 97  | 95   | 96      | 94                             | -                           | 97 | 96  | 94 | 94 | 95 | 94                             | 94                | -                 | -                      | -    | -    | -    | -                              | -  | - | - | -   | -  | -               | -  | -   | - | -                          |                            |                                |
| エチオピア        | 38                        | 98  | 26  | 12   | 29      | 8                              | 5                           | 69 | 90  | 86 | 86 | 81 | 86                             | 86                | 88                | 19 x                   | 5 x  | 15 x | 53   | 33                             | 10                                       | - | - | -   | -  | -               | -  | -   | - | -                          |                            |                                |
| フィジー         | -                         | -   | -   | -    | -       |                                |                             |    |     |    |    |    |                                |                   |                   |                        |      |      |      |                                |  |   |   |   |    |                 |  |     |   |                            |                            |                                |

| 国・地域      | 完全に予防接種を受けた比率 (%) 2010    |      |                             |      |                                  |      |      |      |      |      |      |           |        |                   |            |            |                    |                           |                                |            |            |            |            |            |      |      |                   | 肺炎と疑われる症状を呈していた5歳未満児のうち適切な保護措置を受けた比率 (%) | 肺炎と疑われる症状を呈していた5歳未満児のうち生物質による治療を受けた比率 (%) | 下痢をした5歳未満児のうちORTおよび授乳・食事を継続による対応をされた比率 (%) | マラリア 2006-2010*   |      |      |       |
|-----------|---------------------------|------|-----------------------------|------|----------------------------------|------|------|------|------|------|------|-----------|--------|-------------------|------------|------------|--------------------|---------------------------|--------------------------------|------------|------------|------------|------------|------------|------|------|-------------------|--|---|--|-------------------|------|------|-------|
|           | 改善された水源を利用する人の比率 (%) 2008 |      | 改善された衛生施設を利用する人の比率 (%) 2008 |      | 政府資金による定期 EPI 用ワクチンの購入率 (%) 2010 |      | 1 歳児 |      |      |      |      |           |        | 破傷風から保護される新生児 (%) | 2006-2010* | 2006-2010* | 殺虫剤処理を行った家庭の比率 (%) | 殺虫剤処理された蚊帳で眠る5歳未満児の比率 (%) | 発熱した5歳未満児のうち抗マラリア剤を与えられた比率 (%) |            |            |            |            |            |      |      |                   |  |   |  |                   |      |      |       |
|           |                           |      |                             |      |                                  |      | 結核   | 3種混合 | ポリオ  | はしか  | B型肝炎 | HepB3Hib3 | 対応ワクチン |                   |            |            |                    |                           |                                | 2006-2010* | 2006-2010* | 2006-2010* | 2006-2010* | 2006-2010* |      |      |                   |  |   |  |                   |      |      |       |
|           | 全                         | 都市部  | 農村部                         | 全    | 都市部                              | 農村部  |      |      |      |      |      |           |        |                   |            |            |                    |                           |                                |            |            |            |            |            | 全体   | BCG  | DPT1 <sup>a</sup> |  |   |  | DPT3 <sup>b</sup> | ポリオ3 | はしか  | HepB3 |
|           | 2008                      | 2008 | 2008                        | 2008 | 2008                             | 2008 | 2010 | 2010 | 2010 | 2010 | 2010 | 2010      | 2010   |                   |            |            |                    |                           |                                |            |            |            |            |            | 2010 | 2010 | 2010              |  |   |  | 2010              | 2010 | 2010 | 2010  |
| ガボン       | 87                        | 95   | 41                          | 33   | 33                               | 30   | 100  | 89   | 69   | 45   | 44   | 55        | 45     |                   |            |            |                    |                           |                                |            |            |            |            |            | 45   | 75   | 48                | x  | 44  | x  | 70                | 55   | -    |       |
| ガンビア      | 92                        | 96   | 86                          | 67   | 68                               | 65   | -    | 95   | 99   | 98   | 96   | 97        | 94     | 98                | 91         | 69         | 61                 | 38                        | 50                             |            |            |            |            |            | 49   | 63   |                   |  |   |  |                   |      |      |       |
| グルジア      | 98                        | 100  | 96                          | 95   | 96                               | 93   | 80   | 96   | 99   | 91   | 88   | 94        | 95     | 67                | -          | 74         | x                  | 56                        | x                              | 37         | x          | -          |            |            |      |      |                   |  |   |  |                   |      |      |       |
| ドイツ       | 100                       | 100  | 100                         | 100  | 100                              | 100  | -    | -    | 97   | 93   | 95   | 96        | 90     | 94                | -          | -          | -                  | -                         | -                              | -          | -          | -          |            |            |      |      |                   |  |   |  |                   |      |      |       |
| ガーナ       | 82                        | 90   | 74                          | 13   | 18                               | 7    | -    | 99   | 96   | 94   | 94   | 93        | 94     | 94                | 86         | 51         | 24                 | 45                        | 33                             | 28         | 43         |            |            |            |      |      |                   |  |   |  |                   |      |      |       |
| ギリシャ      | 100                       | 100  | 99                          | 98   | 99                               | 97   | -    | 91   | 99   | 99   | 99   | 99        | 95     | 83                | -          | -          | -                  | -                         | -                              | -          | -          | -          |            |            |      |      |                   |  |   |  |                   |      |      |       |
| グレンダ      | -                         | 97   | -                           | 97   | 96                               | 97   | 100  | -    | 99   | 97   | 94   | 95        | 97     | 97                | -          | -          | -                  | -                         | -                              | -          | -          | -          |            |            |      |      |                   |  |   |  |                   |      |      |       |
| グアテマラ     | 94                        | 98   | 90                          | 81   | 89                               | 73   | 100  | 99   | 96   | 94   | 94   | 93        | 94     | 94                | 85         | 64         | x                  | -                         | -                              | -          | -          | -          |            |            |      |      |                   |  |   |  |                   |      |      |       |
| ギニア       | 71                        | 89   | 61                          | 19   | 34                               | 11   | 24   | 81   | 75   | 57   | 53   | 51        | 57     | 57                | 90         | 42         | x                  | -                         | 38                             | x          | 8          | 5          | 74         |            |      |      |                   |  |   |  |                   |      |      |       |
| ギニアビサウ    | 61                        | 83   | 51                          | 21   | 49                               | 9    | -    | 93   | 92   | 76   | 73   | 61        | 76     | 76                | 78         | 52         | 35                 | 53                        | 53                             | 36         | 51         |            |            |            |      |      |                   |  |   |  |                   |      |      |       |
| ガイアナ      | 94                        | 98   | 93                          | 81   | 85                               | 80   | 100  | 98   | 99   | 95   | 95   | 95        | 95     | 95                | 97         | 64         | 20                 | 28                        | -                              | -          | -          |            |            |            |      |      |                   |  |   |  |                   |      |      |       |
| ハイチ       | 63                        | 71   | 55                          | 17   | 24                               | 10   | -    | 75   | 83   | 59   | 59   | 59        | -      | -                 | 70         | 31         | 3                  | 43                        | x                              | -          | -          | 5          |            |            |      |      |                   |  |   |  |                   |      |      |       |
| バチカン      | -                         | -    | -                           | -    | -                                | -    | -    | -    | -    | -    | -    | -         | -      | -                 | -          | -          | -                  | -                         | -                              | -          | -          | -          |            |            |      |      |                   |  |   |  |                   |      |      |       |
| ホンジュラス    | 86                        | 95   | 77                          | 71   | 80                               | 62   | 63   | 99   | 99   | 98   | 98   | 99        | 98     | 98                | 94         | 56         | 54                 | 49                        | -                              | -          | 1          |            |            |            |      |      |                   |  |   |  |                   |      |      |       |
| ハンガリー     | 100                       | 100  | 100                         | 100  | 100                              | 100  | 100  | 99   | 99   | 99   | 99   | 99        | -      | 99                | -          | -          | -                  | -                         | -                              | -          | -          | -          |            |            |      |      |                   |  |   |  |                   |      |      |       |
| アイスランド    | 100                       | 100  | 100                         | 100  | 100                              | 100  | 100  | -    | 98   | 96   | 96   | 93        | -      | 96                | -          | -          | -                  | -                         | -                              | -          | -          | -          |            |            |      |      |                   |  |   |  |                   |      |      |       |
| インド       | 88                        | 96   | 84                          | 31   | 54                               | 21   | 100  | 87   | 83   | 72   | 70   | 74        | 37     | -                 | 87         | 69         | 13                 | 33                        | -                              | -          | 8          |            |            |            |      |      |                   |  |   |  |                   |      |      |       |
| インドネシア    | 80                        | 89   | 71                          | 52   | 67                               | 36   | -    | 97   | 94   | 83   | 93   | 89        | 83     | -                 | 85         | 66         | -                  | 54                        | 3                              | 3          | 1          |            |            |            |      |      |                   |  |   |  |                   |      |      |       |
| イラン       | -                         | 98   | -                           | -    | -                                | -    | -    | 99   | 99   | 99   | 99   | 99        | 99     | -                 | 95         | 93         | x                  | -                         | -                              | -          | -          | -          |            |            |      |      |                   |  |   |  |                   |      |      |       |
| イラク       | 79                        | 91   | 55                          | 73   | 76                               | 66   | -    | 80   | 81   | 65   | 69   | 73        | 64     | -                 | 80         | 82         | 82                 | 64                        | -                              | 0          | x          | 1          | x          |            |      |      |                   |  |   |  |                   |      |      |       |
| アイルランド    | 100                       | 100  | 100                         | 99   | 100                              | 98   | 100  | 96   | 98   | 94   | 94   | 90        | 94     | 94                | -          | -          | -                  | -                         | -                              | -          | -          | -          |            |            |      |      |                   |  |   |  |                   |      |      |       |
| イスラエル     | 100                       | 100  | 100                         | 100  | 100                              | 100  | -    | -    | 96   | 96   | 94   | 98        | 96     | 93                | -          | -          | -                  | -                         | -                              | -          | -          | -          |            |            |      |      |                   |  |   |  |                   |      |      |       |
| イタリア      | 100                       | 100  | 100                         | -    | -                                | -    | 100  | -    | 98   | 96   | 96   | 90        | 96     | 95                | -          | -          | -                  | -                         | -                              | -          | -          | -          |            |            |      |      |                   |  |   |  |                   |      |      |       |
| ジャマイカ     | 94                        | 98   | 89                          | 83   | 82                               | 84   | 100  | 95   | 99   | 99   | 99   | 88        | 99     | 99                | 80         | 75         | x                  | 52                        | x                              | 39         | x          | -          | -          |            |      |      |                   |  |   |  |                   |      |      |       |
| 日本        | 100                       | 100  | 100                         | 100  | 100                              | 100  | -    | 99   | 99   | 98   | 98   | 94        | -      | -                 | -          | -          | -                  | -                         | -                              | -          | -          | -          |            |            |      |      |                   |  |   |  |                   |      |      |       |
| ヨルダン      | 96                        | 98   | 91                          | 98   | 98                               | 97   | 100  | 95   | 98   | 98   | 98   | 98        | 98     | 98                | 87         | 75         | 79                 | 32                        | -                              | -          | -          | -          |            |            |      |      |                   |  |   |  |                   |      |      |       |
| カザフスタン    | 95                        | 99   | 90                          | 97   | 97                               | 98   | -    | 96   | 99   | 99   | 98   | 99        | 99     | 96                | -          | 71         | 32                 | 48                        | -                              | -          | -          | -          |            |            |      |      |                   |  |   |  |                   |      |      |       |
| ケニア       | 59                        | 83   | 52                          | 31   | 27                               | 32   | 48   | 99   | 93   | 83   | 83   | 86        | 83     | 83                | 78         | 56         | 50                 | 43                        | 56                             | 47         | 23         |            |            |            |      |      |                   |  |   |  |                   |      |      |       |
| キリバス      | -                         | -    | -                           | -    | -                                | -    | -    | 87   | 97   | 91   | 95   | 89        | 91     | 91                | -          | -          | -                  | -                         | -                              | -          | -          | -          |            |            |      |      |                   |  |   |  |                   |      |      |       |
| クウェート     | 99                        | 99   | 99                          | 100  | 100                              | 100  | 100  | 98   | 98   | 98   | 98   | 98        | 99     | 98                | 95         | -          | -                  | -                         | -                              | -          | -          | -          |            |            |      |      |                   |  |   |  |                   |      |      |       |
| キルギス      | 90                        | 99   | 85                          | 93   | 94                               | 93   | 85   | 98   | 99   | 96   | 88   | 99        | 96     | 96                | -          | 62         | 45                 | 22                        | -                              | -          | -          | -          |            |            |      |      |                   |  |   |  |                   |      |      |       |
| ラオス       | 57                        | 72   | 51                          | 53   | 86                               | 38   | 5    | 72   | 81   | 74   | 76   | 64        | 74     | 74                | 80         | 32         | 52                 | 49                        | 45                             | 41         | 8          |            |            |            |      |      |                   |  |   |  |                   |      |      |       |
| ラトビア      | 99                        | 100  | 96                          | 78   | 82                               | 71   | 100  | 92   | 97   | 89   | 89   | 93        | 89     | 88                | -          | -          | -                  | -                         | -                              | -          | -          | -          |            |            |      |      |                   |  |   |  |                   |      |      |       |
| レバノン      | 100                       | 100  | 100                         | -    | 100                              | -    | 100  | -    | 83   | 74   | 74   | 53        | 74     | 74                | -          | 74         | x                  | -                         | -                              | -          | -          | -          |            |            |      |      |                   |  |   |  |                   |      |      |       |
| レソト       | 85                        | 97   | 81                          | 29   | 40                               | 25   | -    | 95   | 93   | 83   | 91   | 85        | 83     | 83                | 83         | 66         | -                  | 48                        | -                              | -          | -          | -          |            |            |      |      |                   |  |   |  |                   |      |      |       |
| リベリア      | 68                        | 79   | 51                          | 17   | 25                               | 4    | 6    | 80   | 75   | 64   | 71   | 64        | 64     | 64                | 91         | 62         | -                  | 47                        | 47                             | 26         | 67         |            |            |            |      |      |                   |  |   |  |                   |      |      |       |
| リビア       | -                         | -    | -                           | 97   | 97                               | 96   | -    | 99   | 98   | 98   | 98   | 98        | 98     | 98                | -          | -          | -                  | -                         | -                              | -          | -          | -          |            |            |      |      |                   |  |   |  |                   |      |      |       |
| リヒテンシュタイン | -                         | -    | -                           | -    | -                                | -    | -    | -    | -    | -    | -    | -         | -      | -                 | -          | -          | -                  | -                         | -                              | -          | -          | -          |            |            |      |      |                   |  |   |  |                   |      |      |       |
| リトアニア     | -                         | -    | -                           | -    | -                                | -    | 100  | 99   | 98   | 95   | 95   | 96        | 94     | 95                | -          | -          | -                  | -                         | -                              | -          | -          | -          |            |            |      |      |                   |  |   |  |                   |      |      |       |
| ルクセンブルク   | 100                       | 100  | 100                         | 100  | 100                              | 100  | -    | -    | 99   | 99   | 99   | 96        | 94     | 98                | -          | -          | -                  | -                         | -                              | -          | -          | -          |            |            |      |      |                   |  |   |  |                   |      |      |       |
| マダガスカル    | 41                        | 71   | 29                          | 11   | 15                               | 10   | 5    | 67   | 78   | 74   | 72   | 67        | 74     | 74                | 76         | 42         | -                  | 49                        | 57                             | 46         | 20         |            |            |            |      |      |                   |  |   |  |                   |      |      |       |
| マラウイ      | 80                        | 95   | 77                          | 56   | 51                               | 57   | 36   | 97   | 97   | 93   | 86   | 93        | 93     | 93                | 87         | 52         | 30                 | 27                        | 60                             | 57         | 31         |            |            |            |      |      |                   |  |   |  |                   |      |      |       |
| マレーシア     | 100                       | 100  | 99                          | 96   | 96                               | 95   | 80   | 99   | 98   | 94   | 94   | 96        | 95     | 94                | 87         | -          | -                  | -                         | -                              | -          | -          | -          |            |            |      |      |                   |  |   |  |                   |      |      |       |
| モルディブ     | 91                        | 99   | 86                          | 98   | 100                              | 96   | 100  | 97   | 97   | 96   | 97   | 97        | -      | 95                | -          | -          | -                  | 63                        | -                              | -          | -          | -          |            |            |      |      |                   |  |   |  |                   |      |      |       |
| マリ        | 56                        | 81   | 44                          | 36   | 45                               | 32   | 20   | 86   | 90   | 76   | 73   | 63        | 76     | 77                | 85         | 38         | -                  | 38                        | 85                             | 70         | -          |            |            |            |      |      |                   |  |   |  |                   |      |      |       |
| マルタ       | 100                       | 100  | 100                         | 100  | 100                              | 100  | -    | -    | 97   | 76   | 76   | 73        | 86     | 76                | -          | -          | -                  | -                         | -                              | -          | -          | -          |            |            |      |      |                   |  |   |  |                   |      |      |       |
| マーシャル諸島   | 94                        | 92   | 99                          | 73   | 83                               | 53   | 3    | 99   | 99   | 94   | 95   | 97        | 97     | 92                | -          | -          | -                  | -                         | -                              | -          | -          | -          |            |            |      |      |                   |  |   |  |                   |      |      |       |
| モーリタニア    | 49                        | 52   | 47                          | 26   | 50                               | 9    | 11   | 85   | 82   | 64   | 63   | 67        | 64     | 64                | 87         | 45         | 24                 | 32                        | 12                             | -          | 21         |            |            |            |      |      |                   |  |   |  |                   |      |      |       |
| モーリシャス    | 99                        | 100  | 99                          | 91   | 93                               | 90   | 100  | 99   | 99   | 99   | 99   | 99        | 99     | 99                | 95         | -          | -                  | -                         | -                              | -          | -          | -          |            |            |      |      |                   |  |   |  |                   |      |      |       |
| メキシコ      | 94                        | 96   | 87                          | 85   | 90                               | 68   | 100  | 98   | 96   | 95   | 95   | 95        | 93     | 95                | 88         | -          | -                  | -                         | -                              | -          | -          | -          |            |            |      |      |                   |  |   |  |                   |      |      |       |
| ミクロネシア連邦  | -                         | 95   | -                           | -    | -                                | -    | 30   | 70   | 90   | 85   | 85   | 80        | 88     | 70                | -          | -          | -                  | -                         | -                              | -          | -          | -          |            |            |      |      |                   |  |   |  |                   |      |      |       |
| モナコ       | 100                       | 100  | -                           | 100  | 100                              | -    | -    | 89   | 99   | 99   | 99   | 99        | 99     | 99                | -          | -          | -                  | -                         | -                              | -          | -          | -          |            |            |      |      |                   |  |   |  |                   |      |      |       |
| モンゴル      | 76                        | 97   | 49                          | 50   | 64                               | 32   | 80   | 99   | 98   | 96   | 96   | 97        | 96     | 96                | -          | 63         | x                  | 71                        | x                              | 47         | x          | -          | -          |            |      |      |                   |  |   |  |                   |      |      |       |
| モンテネグロ    | 98                        | 100  | 96                          | 92   | 96                               | 86   | 100  | 95   | 97   | 94   | 93   | 90        | 90     | 90                | -          | 89         | x                  | 57                        | x                              | 64         | x          | -          | -          |            |      |      |                   |  |   |  |                   |      |      |       |
| モロッコ      | 81                        | 98   | 60                          | 69   | 83                               | 52   | -    | 99   | 99   | 99   | 99   | 98        | 98     | 99                | 89         | 38         | x                  | -                         | 46                             | x          | -          | -          | -          |            |      |      |                   |  |   |  |                   |      |      |       |
| モザンビーク    | 47                        | 77   | 29                          | 17   | 38                               | 4    | 24   | 90   | 77   | 74   | 73   | 70        | 74     | 74                | 83         | 65         | 22                 | 47                        | 31                             | 23         | 37         |            |            |            |      |      |                   |  |   |  |                   |      |      |       |
| ミャンマー     | 71                        | 75   | 69                          | 81   | 86                               | 79   | -    | 93   | 93   | 90   | 90   | 88        | 90     | -                 | 93         | 66         | x                  | -                         | 65                             | x          | -          | -          | -          |            |      |      |                   |  |   |  |                   |      |      |       |
| ナミビア      | 92                        | 99   | 88                          | 33   | 60                               | 17   | 100  | 88   | 87   | 83   | 83   | 75        | 83     | 83                | 83         | -          | -                  | 48                        | 54                             | 34         | 20         |            |            |            |      |      |                   |  |   |  |                   |      |      |       |
| ナウル       | 90                        | 90   | -                           | 50   | 50                               | -    | -    | 99   | 99   | 99   | 99   | 99        | 99     | 99                | -          | 69         | 47                 | 68                        | -                              | -          | -          | -          |            |            |      |      |                   |  |   |  |                   |      |      |       |
| ネパール      | 88                        | 93   | 87                          | 31   | 51                               | 27   | 39   | 94   | 85   | 82   | 83   | 86        | 82     | -                 | 81         | 43         | 25                 | 37                        | -                              | -          | 0          |            |            |            |      |      |                   |  |   |  |                   |      |      |       |
| オランダ      | 100                       | 100  | 100                         | 100  | 100                              | 100  | 100  | -    | 99   | 97   | 97   | 96        | -      | 97                | -          | -          | -                  | -                         | -                              | -          | -          | -          |            |            |      |      |                   |  |   |  |                   |      |      |       |
| ニュージーランド  | 100                       | 100  | 100                         | -    | -                                | -    | 100  | -    | 95   | 93   | 93   | 91        | 90     | 89                | -          | -          | -                  | -                         | -                              | -          | -          | -          |            |            |      |      |                   |  |   |  |                   |      |      |       |

◀ 表3 保健指標

| 国・地域               | 改善された水源を利用する人の比率 (%) |     |     |      |     |     | 改善された衛生施設を利用する人の比率 (%) |        |                   |                   |     |    | 政府資金による定期EPI用ワクチンの購入率 (%) |      |        | 完全に予防接種を受けた比率 (%) 2010 |  |  |  |                            |                            |                               |            |   |            |  | マラリア 2006-2010* |  |  |  |  |
|--------------------|----------------------|-----|-----|------|-----|-----|------------------------|--------|-------------------|-------------------|-----|----|---------------------------|------|--------|------------------------|--|--|--|----------------------------|----------------------------|-------------------------------|------------|---|------------|--|-----------------|--|--|--|--|
|                    | 2008                 |     |     | 2008 |     |     | 2010                   |        |                   | 1歳児               |     |    |                           |      |        |                        |  |  |  |                            | 2006-2010*                 |                               | 2006-2010* |   | 2006-2010* |  |                 |  |  |  |  |
|                    | 全国                   | 都市部 | 農村部 | 全国   | 都市部 | 農村部 | 全体                     | 対応ワクチン |                   |                   |     |    |                           |      |        |                        |  |  | 2006-2010*                                 |                            | 2006-2010*                 |                               | 2006-2010* |   |            |  |                 |  |  |  |  |
|                    | 全国                   | 都市部 | 農村部 | 全国   | 都市部 | 農村部 | 全体                     | BCG    | DPT1 <sup>b</sup> | DPT3 <sup>c</sup> | ポリオ | 3  | はしか                       | HepB | H3Hib3 | 破傷風から保護される新生児 (%)      | 肺炎と疑われる症状を呈していた5歳未満児のうち適切な保護措置を受けた比率 (%) | 肺炎と疑われる症状を呈していた5歳未満児のうち抗生物質による治療を受けた比率 (%) | 下痢をした5歳未満児のうちORTおよび授乳・食事の継続による対応をされた比率 (%) | 殺虫剤処理を施した蚊帳を持っている家庭の比率 (%) | 殺虫剤処理を施した蚊帳で眠る5歳未満児の比率 (%) | 発熱した5歳未満児のうちマラリア剤を与えられた比率 (%) |            |   |            |  |                 |  |  |  |  |
| ニカラグア              | 85                   | 98  | 68  | 52   | 63  | 37  | 41                     | 98     | 99                | 98                | 99  | 99 | 98                        | 98   | 81     | 58                     | x  | -  | 49   | x                          | -                          | -                             | 2          | x |            |  |                 |  |  |  |  |
| ニジェール              | 48                   | 96  | 39  | 9    | 34  | 4   | 14                     | 83     | 80                | 70                | 75  | 71 | 70                        | 70   | 84     | 47                     | -  | 34   | -  | 76                         | 64                         | -                             | -          | - |            |  |                 |  |  |  |  |
| ナイジェリア             | 58                   | 75  | 42  | 32   | 36  | 28  | 71                     | 76     | 77                | 69                | 79  | 71 | 66                        | -    | 69     | 45                     | 23                                       | 25   | 42   | 29                         | 49                         | -                             | -          | - |            |  |                 |  |  |  |  |
| ニウエ                | 100                  | 100 | 100 | 100  | 100 | 100 | 100                    | 99     | 99                | 99                | 99  | 99 | 99                        | 99   | -      | -                      | -  | -  | -  | -                          | -                          | -                             | -          | - |            |  |                 |  |  |  |  |
| ノルウェー              | 100                  | 100 | 100 | 100  | 100 | 100 | 100                    | -      | 99                | 93                | 93  | 93 | -                         | 94   | -      | -                      | -  | -  | -  | -                          | -                          | -                             | -          | - |            |  |                 |  |  |  |  |
| パレスチナ自治区           | 91                   | 91  | 91  | 89   | 91  | 84  | -                      | 99     | 98                | 96                | 97  | 98 | 95                        | 96   | -      | 65                     | x  | -  | -  | -                          | -                          | -                             | -          | - |            |  |                 |  |  |  |  |
| オマーン               | 88                   | 92  | 77  | -    | 97  | -   | -                      | 99     | 99                | 99                | 99  | 97 | 98                        | 99   | 91     | -                      | -  | -  | -  | -                          | -                          | -                             | -          | - |            |  |                 |  |  |  |  |
| パキスタン              | 90                   | 95  | 87  | 45   | 72  | 29  | 100                    | 95     | 90                | 88                | 88  | 86 | 88                        | 88   | 84     | 69                     | 50                                       | 37   | 0  | -                          | 3                          | -                             | -          |   |            |  |                 |  |  |  |  |
| パラオ                | -                    | -   | -   | -    | 96  | -   | 0                      | -      | 99                | 49                | 48  | 75 | 80                        | 66   | -      | -                      | -  | -  | -  | -                          | -                          | -                             | -          | - |            |  |                 |  |  |  |  |
| パナマ                | 93                   | 97  | 83  | 69   | 75  | 51  | 90                     | 97     | 98                | 94                | 94  | 95 | 94                        | 94   | -      | -                      | -  | -  | -  | -                          | -                          | -                             | -          | - |            |  |                 |  |  |  |  |
| パプアニューギニア          | 40                   | 87  | 33  | 45   | 71  | 41  | 59                     | 79     | 80                | 56                | 61  | 55 | 56                        | 56   | 61     | 63                     | -  | -  | -  | -                          | -                          | -                             | -          | - |            |  |                 |  |  |  |  |
| パラグアイ              | 86                   | 99  | 66  | 70   | 90  | 40  | 100                    | 92     | 96                | 90                | 88  | 94 | 98                        | 98   | 85     | -                      | -  | -  | -  | -                          | -                          | -                             | -          | - |            |  |                 |  |  |  |  |
| ペルー                | 82                   | 90  | 61  | 68   | 81  | 36  | 100                    | 95     | 97                | 93                | 92  | 94 | 93                        | 93   | 85     | 68                     | 51                                       | -  | -  | -                          | -                          | -                             | -          | - |            |  |                 |  |  |  |  |
| フィリピン              | 91                   | 93  | 87  | 76   | 80  | 69  | -                      | 90     | 89                | 87                | 86  | 88 | 85                        | -    | 75     | 50                     | 42                                       | 60   | -  | -                          | -                          | -                             | 0          | x |            |  |                 |  |  |  |  |
| ポーランド              | 100                  | 100 | 100 | 100  | 96  | 80  | 100                    | 94     | 99                | 99                | 96  | 98 | 98                        | 99   | -      | -                      | -  | -  | -  | -                          | -                          | -                             | -          | - |            |  |                 |  |  |  |  |
| ポルトガル              | 99                   | 99  | 100 | 100  | 100 | 100 | 100                    | 96     | 99                | 98                | 97  | 96 | 97                        | 97   | -      | -                      | -  | -  | -  | -                          | -                          | -                             | -          | - |            |  |                 |  |  |  |  |
| カタール               | 100                  | 100 | 100 | 100  | 100 | 100 | -                      | 99     | 98                | 97                | 98  | 99 | 97                        | 97   | -      | -                      | -  | -  | -  | -                          | -                          | -                             | -          | - |            |  |                 |  |  |  |  |
| 韓国                 | 98                   | 100 | 88  | 100  | 100 | 100 | 48                     | 96     | 96                | 94                | 95  | 98 | 94                        | -    | -      | -                      | -  | -  | -  | -                          | -                          | -                             | -          | - |            |  |                 |  |  |  |  |
| モルドバ               | 90                   | 96  | 85  | 79   | 85  | 74  | 58                     | 98     | 93                | 90                | 97  | 97 | 98                        | 63   | -      | 60                     | x  | -  | 48   | x                          | -                          | -                             | -          | - |            |  |                 |  |  |  |  |
| ルーマニア              | -                    | -   | -   | 72   | 88  | 54  | 100                    | 99     | 99                | 97                | 96  | 95 | 98                        | -    | -      | -                      | -  | -  | -  | -                          | -                          | -                             | -          | - |            |  |                 |  |  |  |  |
| ロシア連邦              | 96                   | 98  | 89  | 87   | 93  | 70  | -                      | 96     | 99                | 97                | 98  | 98 | 97                        | -    | -      | -                      | -  | -  | -  | -                          | -                          | -                             | -          | - |            |  |                 |  |  |  |  |
| ルワンダ               | 65                   | 77  | 62  | 54   | 50  | 55  | 25                     | 75     | 92                | 80                | 80  | 82 | 80                        | 80   | 85     | 28                     | 13                                       | -  | 82   | 70                         | 11                         | -                             | -          | - |            |  |                 |  |  |  |  |
| セントクリストファー・ネイビス    | 99                   | 99  | 99  | 96   | 96  | 96  | 100                    | 91     | 98                | 95                | 90  | 99 | 96                        | 96   | -      | -                      | -  | -  | -  | -                          | -                          | -                             | -          | - |            |  |                 |  |  |  |  |
| セントルシア             | 98                   | 98  | 98  | -    | -   | -   | 100                    | 97     | 98                | 97                | 97  | 95 | 97                        | 97   | -      | -                      | -  | -  | -  | -                          | -                          | -                             | -          | - |            |  |                 |  |  |  |  |
| セントビンセント・グレナディーン   | -                    | -   | -   | -    | -   | 96  | 100                    | 90     | 99                | 99                | 99  | 99 | 99                        | 99   | -      | -                      | -  | -  | -  | -                          | -                          | -                             | -          | - |            |  |                 |  |  |  |  |
| サモア                | -                    | -   | -   | 100  | 100 | 100 | 100                    | 91     | 97                | 87                | 86  | 61 | 87                        | 87   | -      | -                      | -  | -  | -  | -                          | -                          | -                             | -          | - |            |  |                 |  |  |  |  |
| サンマリノ              | -                    | -   | -   | -    | -   | -   | -                      | -      | 95                | 92                | 92  | 93 | 92                        | 92   | -      | -                      | -  | -  | -  | -                          | -                          | -                             | -          | - |            |  |                 |  |  |  |  |
| サントメプリンシペ          | 89                   | 89  | 88  | 26   | 30  | 19  | 6                      | 99     | 98                | 98                | 98  | 92 | 98                        | 98   | -      | 75                     | -  | -  | -  | 61                         | 56                         | 8                             | -          | - |            |  |                 |  |  |  |  |
| サウジアラビア            | -                    | 97  | -   | -    | 100 | -   | -                      | 98     | 98                | 98                | 98  | 98 | 98                        | 98   | -      | -                      | -  | -  | -  | -                          | -                          | -                             | -          | - |            |  |                 |  |  |  |  |
| セネガル               | 69                   | 92  | 52  | 51   | 69  | 38  | 100                    | 80     | 80                | 70                | 70  | 60 | 70                        | 70   | 88     | 47                     | x  | -  | 43   | x                          | 60                         | 29                            | 9          | - |            |  |                 |  |  |  |  |
| セルビア               | 99                   | 99  | 98  | 92   | 96  | 88  | -                      | 99     | 97                | 91                | 91  | 95 | 89                        | 91   | -      | 93                     | x  | 57   | x  | 71                         | x                          | -                             | -          | - |            |  |                 |  |  |  |  |
| セーシェル              | -                    | 100 | -   | -    | 97  | -   | 100                    | 99     | 99                | 99                | 99  | 99 | 99                        | 99   | -      | -                      | -  | -  | -  | -                          | -                          | -                             | -          | - |            |  |                 |  |  |  |  |
| シエラレオネ             | 49                   | 86  | 26  | 13   | 24  | 6   | -                      | 99     | 96                | 90                | 89  | 82 | 90                        | 90   | 85     | 46                     | 27                                       | 57   | 37   | 26                         | 30                         | -                             | -          | - |            |  |                 |  |  |  |  |
| シンガポール             | 100                  | 100 | -   | 100  | 100 | -   | -                      | 99     | 98                | 97                | 97  | 95 | 96                        | -    | -      | -                      | -  | -  | -  | -                          | -                          | -                             | -          | - |            |  |                 |  |  |  |  |
| スロバキア              | 100                  | 100 | 100 | 100  | 100 | 99  | 100                    | 98     | 99                | 99                | 99  | 98 | 99                        | 99   | -      | -                      | -  | -  | -  | -                          | -                          | -                             | -          | - |            |  |                 |  |  |  |  |
| スロベニア              | 99                   | 100 | 99  | 100  | 100 | 100 | -                      | -      | 98                | 96                | 96  | 95 | -                         | 96   | -      | -                      | -  | -  | -  | -                          | -                          | -                             | -          | - |            |  |                 |  |  |  |  |
| ソロモン諸島             | -                    | -   | -   | -    | 98  | -   | 45                     | 85     | 85                | 79                | 78  | 68 | 79                        | 79   | 85     | 73                     | 23                                       | -  | 49   | 40                         | 19                         | -                             | -          | - |            |  |                 |  |  |  |  |
| ソマリア               | 30                   | 67  | 9   | 23   | 52  | 6   | 0                      | 29     | 55                | 45                | 49  | 46 | -                         | -    | 64     | 13                     | 32                                       | 7  | 12   | 11                         | 8                          | -                             | -          | - |            |  |                 |  |  |  |  |
| 南アフリカ              | 91                   | 99  | 78  | 77   | 84  | 65  | 100                    | 86     | 73                | 63                | 67  | 65 | 56                        | 45   | 77     | 65                     | x  | -  | -  | -                          | -                          | -                             | -          | - |            |  |                 |  |  |  |  |
| 南スーダン <sup>d</sup> | -                    | -   | -   | -    | -   | -   | -                      | -      | -                 | -                 | -   | -  | -                         | -    | -      | -                      | -  | -  | -  | 53                         | 25                         | 36                            | -          | - |            |  |                 |  |  |  |  |
| スペイン               | 100                  | 100 | 100 | 100  | 100 | 100 | 100                    | -      | 99                | 97                | 97  | 95 | 97                        | 97   | -      | -                      | -  | -  | -  | -                          | -                          | -                             | -          | - |            |  |                 |  |  |  |  |
| スリランカ              | 90                   | 98  | 88  | 91   | 88  | 92  | 57                     | 99     | 99                | 99                | 99  | 99 | 99                        | 99   | 86     | 58                     | -  | 67   | -  | 5                          | 3                          | 0                             | -          | - |            |  |                 |  |  |  |  |
| スーダン <sup>d</sup>  | -                    | -   | -   | -    | -   | -   | -                      | -      | -                 | -                 | -   | -  | -                         | -    | -      | -                      | -  | -  | -  | -                          | -                          | -                             | -          | - |            |  |                 |  |  |  |  |
| スリナム               | 93                   | 97  | 81  | 84   | 90  | 66  | 100                    | -      | 99                | 88                | 88  | 89 | 88                        | 86   | 93     | 74                     | 37                                       | 28   | -  | 3                          | x                          | -                             | -          | - |            |  |                 |  |  |  |  |
| スワジランド             | 69                   | 92  | 61  | 55   | 61  | 53  | -                      | 98     | 95                | 89                | 89  | 94 | 89                        | 89   | 86     | 73                     | 24                                       | 22   | 4  | 1                          | 1                          | -                             | -          | - |            |  |                 |  |  |  |  |
| スウェーデン             | 100                  | 100 | 100 | 100  | 100 | 100 | -                      | 23     | 99                | 98                | 98  | 96 | -                         | 98   | -      | -                      | -  | -  | -  | -                          | -                          | -                             | -          | - |            |  |                 |  |  |  |  |
| スイス                | 100                  | 100 | 100 | 100  | 100 | 100 | 0                      | -      | 98                | 96                | 95  | 90 | -                         | 94   | -      | -                      | -  | -  | -  | -                          | -                          | -                             | -          | - |            |  |                 |  |  |  |  |
| シリア                | 89                   | 94  | 84  | 96   | 96  | 95  | -                      | 90     | 89                | 80                | 83  | 82 | 84                        | 80   | 94     | 77                     | 71                                       | 34   | -  | -                          | -                          | -                             | -          | - |            |  |                 |  |  |  |  |
| タジキスタン             | 70                   | 94  | 61  | 94   | 95  | 94  | -                      | 82     | 95                | 93                | 95  | 94 | 93                        | 93   | -      | 64                     | x  | 41   | x  | 22                         | x                          | -                             | -          | 2 | x          |  |                 |  |  |  |  |
| タイ                 | 100                  | 100 | 99  | 89   | 92  | 82  | 95                     | 99     | 99                | 99                | 99  | 98 | 98                        | -    | 91     | 84                     | 65                                       | 46   | -  | -                          | -                          | -                             | -          | - |            |  |                 |  |  |  |  |
| 旧ユーゴスラビア・マケドニア     | 98                   | 99  | 98  | 96   | 95  | 96  | -                      | 98     | 98                | 95                | 95  | 98 | 90                        | 89   | -      | 93                     | x  | 74   | x  | 45                         | x                          | -                             | -          | - |            |  |                 |  |  |  |  |
| 東ティモール             | 69                   | 86  | 63  | 50   | 76  | 40  | 100                    | 71     | 75                | 72                | 72  | 66 | 72                        | -    | 81     | 71                     | 45                                       | 63   | 41   | 41                         | 6                          | -                             | -          | - |            |  |                 |  |  |  |  |
| トーゴ                | 60                   | 87  | 41  | 12   | 24  | 3   | 8                      | 94     | 97                | 92                | 92  | 84 | 92                        | 92   | 81     | -                      | 41                                       | 24   | 56   | 57                         | 34                         | -                             | -          | - |            |  |                 |  |  |  |  |
| トンガ                | 100                  | 100 | 100 | 96   | 98  | 96  | 90                     | 99     | 99                | 99                | 99  | 99 | 99                        | 99   | -      | -                      | -  | -  | -  | -                          | -                          | -                             | -          | - |            |  |                 |  |  |  |  |
| トリニダードトバゴ          | 94                   | 98  | 93  | 92   | 92  | 92  | 100                    | -      | 96                | 90                | 91  | 92 | 90                        | 90   | -      | 74                     | 34                                       | -  | -  | -                          | -                          | -                             | -          | - |            |  |                 |  |  |  |  |
| チュニジア              | 94                   | 99  | 84  | 85   | 96  | 64  | -                      | 98     | 98                | 98                | 98  | 97 | 98                        | -    | 96     | 59                     | -  | 62   | -  | -                          | -                          | -                             | -          | - |            |  |                 |  |  |  |  |
| トルコ                | 99                   | 100 | 96  | 90   | 97  | 75  | -                      | 96     | 97                | 96                | 96  | 97 | 94                        | 96   | 90     | -                      | -  | 22   | -  | -                          | -                          | -                             | -          | - |            |  |                 |  |  |  |  |
| トルクメニスタン           | -                    | 97  | -   | 98   | 99  | 87  | -                      | 99     | 99                | 96                | 96  | 99 | 96                        | 58   | -      | 83                     | 50                                       | 25   | -  | -                          | -                          | -                             | -          | - |            |  |                 |  |  |  |  |
| ツバル                | 97                   | 98  | 97  | 84   | 88  | 81  | 2                      | 99     | 99                | 89                | 89  | 85 | 89                        | 89   | -      | -                      | -  | -  | -  | -                          | -                          | -                             | -          | - |            |  |                 |  |  |  |  |
| ウガンダ               | 67                   | 91  | 64  | 48   | 38  | 49  | 36                     | 84     | 83                | 60                | 55  | 55 | 60                        | 60   | 85     | 73                     | 47                                       | 39   | 47   | 33                         | 60                         | -                             | -          | - |            |  |                 |  |  |  |  |
| ウクライナ              | 98                   | 98  | 97  | 95   | 97  | 90  | -                      | 95     | 96                | 90                | 91  | 94 | 84                        | 81   | -      | -                      | -  | -  | -  | -                          | -                          | -                             | -          | - |            |  |                 |  |  |  |  |
| アラブ首長国連邦           | 100                  | 100 | 100 | 97   | 98  | 95  | -                      | 98     | 94                | 94                | 94  | 94 | 94                        | 94   | -      | -                      | -  | -  | -  | -                          | -                          | -                             | -          | - |            |  |                 |  |  |  |  |

| 国・地域                    | 完全に予防接種を受けた比率 (%) 2010    |     |     |                             |     |     |                                  |      |                   |                  |     |       | 破傷風から保護される新生児 (%) |            |            | マラリア 2006-2010* |      |            |
|-------------------------|---------------------------|-----|-----|-----------------------------|-----|-----|----------------------------------|------|-------------------|------------------|-----|-------|-------------------|------------|------------|-----------------|------|------------|
|                         | 改善された水源を利用する人の比率 (%) 2008 |     |     | 改善された衛生施設を利用する人の比率 (%) 2008 |     |     | 政府資金による定期 EPI 用ワクチンの購入率 (%) 2010 | 1 歳児 |                   |                  |     |       | 破傷風から保護される新生児 (%) | 2006-2010* | 2006-2010* | 2006-2010*      |      |            |
|                         | 全国                        | 都市部 | 農村部 | 全国                          | 都市部 | 農村部 |                                  | BCG  | DPT3 <sup>β</sup> | ポリオ <sup>α</sup> | はしか | HepB3 |                   |            |            |                 | Hib3 | 2006-2010* |
| 英国                      | 100                       | 100 | 100 | 100                         | 100 | 100 | 98                               | 96   | 98                | 93               | 97  | 71    | 50                | 64         | 64         | 59              |      |            |
| タンザニア                   | 54                        | 80  | 45  | 24                          | 32  | 21  | 99                               | 98   | 91                | 94               | 92  | 71    | 50                | 64         | 64         | 59              |      |            |
| 米国                      | 99                        | 100 | 94  | 100                         | 100 | 99  | 99                               | 99   | 95                | 93               | 92  | 71    | 50                | 64         | 64         | 59              |      |            |
| ウルグアイ                   | 100                       | 100 | 100 | 100                         | 100 | 99  | 99                               | 99   | 99                | 99               | 99  | 71    | 50                | 64         | 64         | 59              |      |            |
| ウズベキスタン                 | 87                        | 98  | 81  | 100                         | 100 | 100 | 99                               | 99   | 99                | 99               | 99  | 71    | 50                | 64         | 64         | 59              |      |            |
| パナマ                     | 83                        | 96  | 79  | 52                          | 66  | 48  | 81                               | 78   | 68                | 67               | 52  | 71    | 50                | 64         | 64         | 59              |      |            |
| ベネズエラ                   | -                         | -   | -   | -                           | -   | -   | 92                               | 90   | 78                | 74               | 79  | 72    | 50                | 64         | 64         | 59              |      |            |
| ベトナム                    | 94                        | 99  | 92  | 75                          | 94  | 67  | 94                               | 93   | 93                | 94               | 98  | 71    | 50                | 64         | 64         | 59              |      |            |
| イエメン                    | 62                        | 72  | 57  | 52                          | 94  | 33  | 65                               | 94   | 87                | 88               | 73  | 71    | 50                | 64         | 64         | 59              |      |            |
| ザンビア                    | 60                        | 87  | 46  | 49                          | 59  | 43  | 89                               | 99   | 82                | 66               | 91  | 71    | 50                | 64         | 64         | 59              |      |            |
| ジンバブエ                   | 82                        | 99  | 72  | 44                          | 56  | 37  | 90                               | 94   | 83                | 84               | 84  | 71    | 50                | 64         | 64         | 59              |      |            |
| スーダンと南スーダン <sup>δ</sup> | 57                        | 64  | 52  | 34                          | 55  | 18  | 90                               | 99   | 90                | 90               | 90  | 90    | 56                | 28         | 28         | 54              |      |            |

### 覚書

|                         |    |    |    |    |    |    |    |    |    |    |    |    |    |    |    |    |    |    |    |    |
|-------------------------|----|----|----|----|----|----|----|----|----|----|----|----|----|----|----|----|----|----|----|----|
| スーダンと南スーダン <sup>δ</sup> | 57 | 64 | 52 | 34 | 55 | 18 | 55 | 90 | 99 | 90 | 90 | 90 | 75 | 75 | 74 | 90 | 56 | 28 | 28 | 54 |
|-------------------------|----|----|----|----|----|----|----|----|----|----|----|----|----|----|----|----|----|----|----|----|

### 地域別要約<sup>#</sup>

| 地域             | 全国  | 都市部 | 農村部 | 全国 | 都市部 | 農村部 | 政府資金による定期 EPI 用ワクチンの購入率 (%) 2010 | BCG | DPT3 <sup>β</sup> | ポリオ <sup>α</sup> | はしか | HepB3 | Hib3 | 破傷風から保護される新生児 (%) | 2006-2010* | 2006-2010* | 2006-2010* |    |    |    |    |
|----------------|-----|-----|-----|----|-----|-----|----------------------------------|-----|-------------------|------------------|-----|-------|------|-------------------|------------|------------|------------|----|----|----|----|
| アフリカ           | 65  | 85  | 52  | 41 | 55  | 32  | 46                               | 85  | 86                | 79               | 81  | 78    | 77   | 59                | 80         | 53         | 35         | 36 | 44 | 34 | 39 |
| サハラ以南のアフリカ     | 60  | 83  | 47  | 31 | 44  | 24  | 41                               | 84  | 85                | 77               | 79  | 75    | 74   | 61                | 79         | 51         | 31         | 37 | 44 | 34 | 39 |
| 東部・南部アフリカ      | 59  | 87  | 47  | 36 | 55  | 28  | 31                               | 85  | 89                | 80               | 79  | 79    | 78   | 77                | 83         | 58         | 36         | 43 | 51 | 40 | 30 |
| 西部・中部アフリカ      | 61  | 82  | 46  | 27 | 35  | 21  | 49                               | 83  | 80                | 72               | 78  | 71    | 71   | 46                | 77         | 42         | 28         | 32 | 40 | 30 | 45 |
| 中東と北アフリカ       | 86  | 93  | 76  | 80 | 90  | 66  | 92                               | 95  | 91                | 92               | 90  | 89    | 48   | 84                | 76         | 62         | 40         | 40 | 40 | 40 | 40 |
| アジア            | 87  | 96  | 82  | 49 | 63  | 40  | 84                               | 92  | 90                | 84               | 84  | 85    | 70   | 16                | 86         | 66         | 23         | 41 | 41 | 41 | 6  |
| 南アジア           | 86  | 95  | 83  | 35 | 57  | 26  | 90                               | 88  | 85                | 76               | 75  | 77    | 51   | 22                | 87         | 66         | 18         | 37 | 37 | 37 | 7  |
| 東アジアと太平洋諸国     | 88  | 96  | 81  | 60 | 66  | 55  | 97                               | 96  | 94                | 96               | 95  | 94    | 7    | 84                | 66         | 66         | 57         | 57 | 57 | 57 | 1  |
| ラテンアメリカとカリブ海諸国 | 93  | 97  | 80  | 80 | 86  | 55  | 99                               | 96  | 96                | 93               | 93  | 93    | 90   | 92                | 84         | 55         | 55         | 55 | 55 | 55 | 55 |
| CEE/CIS        | 94  | 98  | 88  | 89 | 93  | 82  | 96                               | 97  | 95                | 96               | 96  | 94    | 57   | -                 | -          | -          | -          | -  | -  | -  | -  |
| 先進工業国          | 100 | 100 | 98  | 99 | 100 | 98  | 98                               | 98  | 95                | 95               | 93  | 66    | 85   | -                 | -          | -          | -          | -  | -  | -  | -  |
| 開発途上国          | 84  | 94  | 76  | 52 | 68  | 40  | 76                               | 90  | 90                | 84               | 84  | 84    | 75   | 38                | 84         | 61         | 30         | 39 | 39 | 39 | 19 |
| 後発開発途上国        | 62  | 80  | 54  | 36 | 50  | 31  | 23                               | 84  | 88                | 80               | 80  | 78    | 73   | 83                | 51         | 51         | 46         | 46 | 47 | 37 | 34 |
| 世界             | 87  | 96  | 78  | 61 | 76  | 45  | 77                               | 90  | 91                | 85               | 86  | 85    | 75   | 42                | 84         | 61         | 30         | 39 | 39 | 39 | 19 |

# 国・地域 (countries and territories) の分類のリスト一覧については、124 ページ参照。

δ 南スーダンは、2011年7月にスーダンから独立し7月14日に国連加盟したため、スーダンと南スーダンのそれぞれ一国としてのデータは、ほとんどの指標でまだ入手できていない。記載されたデータの総計は、独立前のスーダンに関するものである。

### 指標の定義

**改善された飲用水源を利用できる人の割合**—主要な飲料水の水源として、以下のいずれかを利用している人の割合。住居や敷地内あるいは庭等の自宅や近隣の囲い地へ配水管を通して引き込まれている水、蛇口付きの共同水道や給水塔、管井戸や掘削孔、保護された掘井戸や湧き水、ならびに上記のいずれかを入れた二次水源としての容器入りの水。

**改善された衛生設備を利用できる人の割合**—他の世帯と共有せずに、以下のいずれかの衛生設備を利用している人の割合。配管のある下水設備や浄化槽またはピット式トイレに繋がれた水洗・簡易水洗トイレ、換気口付改良ピット式トイレ、覆い板や蓋付きピット式トイレ、コンポスト式 (堆肥化) トイレ。

**政府資金による定期 EPI 用ワクチンの購入率**—子どもを守るために定期的に実施される EPI 用ワクチンのうち、中央政府資金 (融資資金を含む) で購入されたものの割合。

**EPI-1 拡大予防接種プログラム**。このプログラムにおける予防接種には、結核、ジフテリア・百日咳・破傷風 (三種混合: DPT)、ポリオ、はしかの予防接種、および新生児破傷風予防のための妊婦に対する予防接種が含まれる。EPI にその他の (たとえば B 型肝炎 (HepB) やヘモフィルス・インフルエンザ b 型菌 (Hib)、黄熱病) の予防接種を含めている国もある。

**BCG**—カルメット-ゲラン菌 (結核予防ワクチン) の接種を受けた乳児の割合。

**3 種混合 (DPT1)**—ジフテリア・百日咳・破傷風 3 種混合ワクチンの初回接種を受けた生きている乳児の割合。

**3 種混合 (DPT3)**—ジフテリア・百日咳・破傷風 3 種混合ワクチンの予防接種を 3 回受けた生きている乳児の割合。

**Polio3**—ポリオワクチンの予防接種を 3 回受けた生きている乳児の割合。

**はしか**—はしか予防ワクチンの初回接種を受けた生きている乳児の割合。

**HepB3**—B 型肝炎の予防接種を 3 回受けた生きている乳児の割合。

**Hib3**—ヘモフィルス・インフルエンザ b 型菌ワクチンの予防接種を 3 回受けた生きている乳児の割合。

**破傷風**—出生時に破傷風から保護される新生児の割合。

**肺炎と疑われる症状を呈していた 5 歳未満児のうち適切な保健措置を受けた子どもの割合 (%)**—調査前 2 週間に肺炎と疑われる症状を呈していた 0～4 歳の子どものうち、適切な保健措置を受けた子どもの割合。

**肺炎と疑われる症状を呈していた 5 歳未満児のうち抗生物質を処方された子どもの割合 (%)**—調査前 2 週間に肺炎と疑われる症状を呈していた 0～4 歳の子どものうち、抗生物質を処方された子どもの割合。

**下痢をした 5 歳未満児のうち ORT および授乳・食事の継続による対応をされた割合**—調査前 2 週間に下痢をした 0～4 歳の子どものうち、経口補水療法 (ORT: 経口補水塩または推奨された方法で、家庭で調合された吸収のよい安全な水分) または水分補給を受け、さらに授乳・食事の継続による対応をされた者の割合。

**マラリア: 殺虫剤処理を施した蚊帳を持っている家庭の割合 (%)**—殺虫剤処理を施した蚊帳を少なくとも 1 張持っている家庭の割合。

**殺虫剤処理を施した蚊帳で眠る 5 歳未満児の割合 (%)**—0～4 歳の子どものうち殺虫剤処理を施した蚊帳の下で眠った子どもの割合。

**発熱した 5 歳未満児のうち抗マラリア剤を与えられた割合 (%)**—調査前 2 週間に発熱した 0～4 歳の子どものうち、抗マラリア剤を与えられた子どもの割合。この指標は、感染が確認されたマラリア患者というよりも、発熱した全体的な子どもが抗マラリア治療を受けた割合について言及しているため、解釈には注意が必要である。詳細な情報は < www.childinfo.org/malaria\_maltreatment.php > を参照。

### データの主な出典

**改善された水源の利用および適切な衛生設備の利用**—世界保健機関 (WHO) とユニセフ共同モニタリング・プログラム。

**政府資金によるワクチン購入**—政府がユニセフと WHO の共同報告で報告している通り。

**予防接種—ユニセフ、WHO。**

**肺炎と疑われる症状のケアと治療**—人口保健調査 (DHS)、複数指標クラスター調査 (MICS)、その他の国別世帯調査。

**下痢性疾患の治療**—DHS、MICS、その他の国別世帯調査。

**マラリアの予防と治療**—DHS、MICS、マラリア指標調査、その他の国別世帯調査。

### 注

- データなし。

x データが列の見出しで指定されている年次もしくは期間以外のもの、標準的な定義によらないもの、または国内の一部地域のみに関するものであり、地域平均や世界平均値の算出には含まれていないことを示す。2000 年以前の推計値は掲載されていない。

β DPT1 接種率は少なくとも DPT3 と同率でなければならない。DPT1 接種率が DPT3 よりも小さいことは、データ収集・報告プロセスの欠陥を反映するものである。ユニセフと WHO は、各国・各地域の機関と協力してこのような欠陥を解消すべく取り組んでいる。

λ WHO とユニセフは、妊婦が破傷風トキシド (TT) ワクチンの接種を 2 回以上受けているという理由により出生時に破傷風から保護されていると考えられる子どもの比率を計算するモデルを採用した。このモデルでは、女性が保護されている可能性がある他のシナリオ (例えば、補完的に実施された予防接種活動において TT の接種を受けた場合) を把握し、または含めることにより、この指標の正確性を高めることも目指している。この手法の詳細については、< www.childinfo.org > を参照。

\* データが、列の見出しで指定されている期間内に入手できた直近の年次のものであることを示す。

\*\* 中国を除く。

日本におけるワクチンは 2 回での値。

表4 HIV/エイズ指標

| 国・地域         | 成人の推定 HIV 感染率 (15-49歳) 2009年 (%) | HIV と共に生きる人 (全年齢) の推定数 2009年 (1000人) |          |          | 母子感染                                    | 小児感染                                     | 若者の予防 (15-24歳)        |                          |             |                                 |            |                                  | 孤児                                  |                      |            |      |
|--------------|----------------------------------|--------------------------------------|----------|----------|---|--|-----------------------|--------------------------|-------------|---------------------------------|------------|----------------------------------|-------------------------------------|----------------------|------------|------|
|              |                                  | 推定                                   | 推定値 (下限) | 推定値 (上限) | HIV と共に生きる女性 (15歳以上) の推定数 2009年 (1000人) | HIV と共に生きる子ども (0-14歳) の推定数 2009年 (1000人) | 若者の HIV 感染率 2009年 (%) | HIV についての包括的な知識を持つ比率 (%) |             | リスクの高い直近の性交渉でコンドームを使用した人の比率 (%) |            | エイズにより孤児となった子ども (0-17歳) の数 2009年 | すべての原因により孤児となった子ども (0-17歳) の数 2009年 | 両親を失った孤児の学校への出席率 (%) |            |      |
|              |                                  |                                      |          |          | 2005-2010年*                             | 2005-2010年*                              |                       | 2005-2010年*              | 2005-2010年* | 推定 (1000人)                      | 推定 (1000人) |                                  |                                     |                      | 2005-2010* |      |
| アフガニスタン      | -                                | -                                    | -        | -        | -                                       | -  | -                     | -                        | -           | -                               | -          | -                                | -                                   | -                    | -          |      |
| アルバニア        | -                                | -                                    | -        | -        | -                                       | -  | -                     | -                        | 22          | 36                              | 55         | 25                               | -                                   | -                    | -          |      |
| アルジェリア       | 0.1                              | 18                                   | 13       | 24       | 5                                       | -  | <0.1                  | 0.1                      | <0.1        | -                               | 13         | -                                | -                                   | 550                  | -          |      |
| アンドラ         | -                                | -                                    | -        | -        | -                                       | -  | -                     | -                        | -           | -                               | -          | -                                | -                                   | -                    | -          |      |
| アンゴラ         | 2.0                              | 200                                  | 160      | 250      | 110                                     | 22                                       | 1.1                   | 0.6                      | 1.6         | 32                              | 25         | -                                | 140                                 | 1,500                | 85         |      |
| アンティグア・バーブーダ | -                                | -                                    | -        | -        | -                                       | -  | -                     | -                        | -           | -                               | -          | -                                | -                                   | -                    | -          |      |
| アルゼンチン       | 0.5                              | 110                                  | 88       | 140      | 36                                      | -  | 0.2                   | 0.3                      | 0.2         | -                               | -          | -                                | -                                   | 630                  | -          |      |
| アルメニア        | 0.1                              | 2                                    | 2        | 2        | <1.0                                    | -  | <0.1                  | <0.1                     | <0.1        | 15                              | 23         | 86                               | -                                   | 46                   | -          |      |
| オーストラリア      | 0.1                              | 20                                   | 15       | 25       | 6                                       | -  | 0.1                   | 0.1                      | 0.1         | -                               | -          | -                                | -                                   | 80                   | -          |      |
| オーストリア       | 0.3                              | 15                                   | 12       | 20       | 5                                       | -  | 0.2                   | 0.3                      | 0.2         | -                               | -          | -                                | -                                   | 28                   | -          |      |
| アゼルバイジャン     | 0.1                              | 4                                    | 3        | 5        | 2                                       | -  | 0.1                   | <0.1                     | 0.1         | 5                               | 5          | 31                               | -                                   | 190                  | -          |      |
| バハマ          | 3.1                              | 7                                    | 3        | 11       | 4                                       | -  | 2.2                   | 1.4                      | 3.1         | -                               | -          | -                                | -                                   | 7                    | -          |      |
| バーレーン        | -                                | -                                    | -        | -        | -                                       | -  | -                     | -                        | -           | -                               | -          | -                                | -                                   | -                    | -          |      |
| バングラデシュ      | <0.1                             | 6                                    | 5        | 8        | 2                                       | -  | <0.1                  | <0.1                     | <0.1        | 18                              | 8          | -                                | -                                   | 4,800                | 84         |      |
| バルバドス        | 1.4                              | 2                                    | 2        | 3        | <1.0                                    | -  | 1.0                   | 0.9                      | 1.1         | -                               | -          | -                                | -                                   | 2                    | -          |      |
| ベラルーシ        | 0.3                              | 17                                   | 13       | 20       | 8                                       | -  | 0.1                   | <0.1                     | 0.1         | -                               | 34         | -                                | -                                   | 150                  | -          |      |
| ベルギー         | 0.2                              | 14                                   | 11       | 18       | 4                                       | -  | <0.1                  | <0.1                     | <0.1        | -                               | -          | -                                | -                                   | 47                   | -          |      |
| ベリーズ         | 2.3                              | 5                                    | 4        | 6        | 3                                       | -  | 1.3                   | 0.7                      | 1.8         | -                               | 40         | -                                | 50                                  | 6                    | -          |      |
| ベナン          | 1.2                              | 60                                   | 52       | 69       | 32                                      | 5  | 0.5                   | 0.3                      | 0.7         | 35                              | 16         | 45                               | 28                                  | 30                   | 310        | 90   |
| ブータン         | 0.2                              | <1.0                                 | <1.0     | 2        | <0.5                                    | -  | 0.1                   | 0.1                      | <0.1        | -                               | 21         | -                                | 62                                  | -                    | 21         | -    |
| ボリビア         | 0.2                              | 12                                   | 9        | 16       | 4                                       | -  | 0.1                   | 0.1                      | 0.1         | 28                              | 24         | 49                               | -                                   | 320                  | -          |      |
| ボスニア・ヘルツェゴビナ | -                                | -                                    | -        | -        | -                                       | -  | -                     | -                        | -           | -                               | 44         | -                                | 71                                  | -                    | -          | -    |
| ボツワナ         | 24.8                             | 320                                  | 300      | 350      | 170                                     | 16                                       | 8.5                   | 5.2                      | 11.8        | -                               | -          | -                                | -                                   | 93                   | 130        | -    |
| ブラジル         | -                                | -                                    | 460      | 810      | -                                       | -  | -                     | -                        | -           | -                               | -          | -                                | -                                   | -                    | -          | -    |
| ブルネイ         | -                                | -                                    | -        | -        | -                                       | -  | -                     | -                        | -           | -                               | -          | -                                | -                                   | -                    | -          | -    |
| ブルガリア        | 0.1                              | 4                                    | 3        | 5        | 1                                       | -  | <0.1                  | <0.1                     | <0.1        | 15                              | 17         | 70                               | 57                                  | -                    | 94         | -    |
| ブルキナファソ      | 1.2                              | 110                                  | 91       | 140      | 56                                      | 17                                       | 0.6                   | 0.5                      | 0.8         | -                               | 19         | -                                | 64                                  | 140                  | 770        | 61 p |
| ブルンジ         | 3.3                              | 180                                  | 160      | 190      | 90                                      | 28                                       | 1.5                   | 1.0                      | 2.1         | -                               | 30         | -                                | 25                                  | 200                  | 610        | 85   |
| カンボジア        | 0.5                              | 63                                   | 42       | 90       | 35                                      | -  | 0.1                   | 0.1                      | 0.1         | 45                              | 50         | 84                               | -                                   | 630                  | 83         |      |
| カメルーン        | 5.3                              | 610                                  | 540      | 670      | 320                                     | 54                                       | 2.7                   | 1.6                      | 3.9         | -                               | 32         | -                                | 62                                  | 330                  | 1,200      | 91   |
| カナダ          | 0.3                              | 68                                   | 53       | 83       | 21                                      | -  | 0.1                   | 0.1                      | 0.1         | -                               | -          | -                                | -                                   | 45                   | -          | -    |
| カボヴェルデ       | -                                | -                                    | -        | -        | -                                       | -  | -                     | -                        | -           | 36                              | 36         | 79                               | 56                                  | -                    | -          | -    |
| 中央アフリカ共和国    | 4.7                              | 130                                  | 110      | 140      | 67                                      | 17                                       | 1.6                   | 1.0                      | 2.2         | 26                              | 17         | 60                               | 41                                  | 140                  | 370        | 96   |
| チャド          | 3.4                              | 210                                  | 170      | 300      | 110                                     | 23                                       | 1.7                   | 1.0                      | 2.5         | -                               | 10         | -                                | 28                                  | 120                  | 670        | 117  |
| チリ           | 0.4                              | 40                                   | 32       | 51       | 12                                      | -  | 0.2                   | 0.2                      | 0.1         | -                               | -          | -                                | -                                   | 140                  | -          | -    |
| 中国           | 0.1                              | 740                                  | 540      | 1,000    | 230                                     | -  | -                     | -                        | -           | -                               | -          | -                                | -                                   | -                    | -          | -    |
| コロンビア        | 0.5                              | 160                                  | 120      | 210      | 50                                      | -  | 0.2                   | 0.2                      | 0.1         | -                               | 24         | -                                | 45                                  | -                    | 820        | 85   |
| コモロ          | 0.1                              | <0.5                                 | <0.2     | <0.5     | <0.1                                    | -  | <0.1                  | <0.1                     | <0.1        | -                               | -          | -                                | -                                   | <0.1                 | 22         | -    |
| コンゴ          | 3.4                              | 77                                   | 68       | 87       | 40                                      | 8  | 1.9                   | 1.2                      | 2.6         | 22                              | 8          | 38                               | 20                                  | 51                   | 220        | 88   |
| クック諸島        | -                                | -                                    | -        | -        | -                                       | -  | -                     | -                        | -           | -                               | -          | -                                | -                                   | -                    | -          | -    |
| コスタリカ        | 0.3                              | 10                                   | 8        | 13       | 3                                       | -  | 0.2                   | 0.2                      | 0.1         | -                               | -          | -                                | -                                   | -                    | 36         | -    |
| コートジボワール     | 3.4                              | 450                                  | 390      | 510      | 220                                     | -  | 1.1                   | 0.7                      | 1.5         | 28                              | 18         | 53                               | 39                                  | -                    | 1,100      | 83   |
| クロアチア        | <0.1                             | <1.0                                 | <1.0     | 1        | <0.5                                    | -  | <0.1                  | <0.1                     | <0.1        | -                               | -          | -                                | -                                   | -                    | 44         | -    |
| キューバ         | 0.1                              | 7                                    | 6        | 9        | 2                                       | -  | 0.1                   | 0.1                      | 0.1         | -                               | 54         | -                                | 71                                  | -                    | 86         | -    |
| キプロス         | -                                | -                                    | -        | -        | -                                       | -  | -                     | -                        | -           | -                               | -          | -                                | -                                   | -                    | -          | -    |
| チェコ          | <0.1                             | 2                                    | 2        | 2        | <1.0                                    | -  | <0.1                  | <0.1                     | <0.1        | -                               | -          | -                                | -                                   | -                    | 92         | -    |
| 朝鮮民主主義人民共和国  | -                                | -                                    | -        | -        | -                                       | -  | -                     | -                        | -           | -                               | 8          | -                                | -                                   | -                    | -          | -    |
| コンゴ民主共和国     | -                                | -                                    | 430      | 560      | -                                       | -  | -                     | -                        | -           | -                               | 15         | -                                | 6                                   | -                    | -          | 74   |
| デンマーク        | 0.2                              | 5                                    | 4        | 6        | 1                                       | -  | 0.1                   | 0.1                      | 0.1         | -                               | -          | -                                | -                                   | 51                   | -          | -    |
| ジブチ          | 2.5                              | 14                                   | 10       | 18       | 7                                       | -  | 1.3                   | 0.8                      | 1.9         | -                               | 18         | 51                               | 26                                  | -                    | 47         | -    |
| ドミニカ         | -                                | -                                    | -        | -        | -                                       | -  | -                     | -                        | -           | -                               | -          | -                                | -                                   | -                    | -          | -    |
| ドミニカ共和国      | 0.9                              | 57                                   | 49       | 66       | 32                                      | -  | 0.5                   | 0.3                      | 0.7         | 34                              | 41         | 70                               | 44                                  | -                    | 190        | 77   |
| エクアドル        | 0.4                              | 37                                   | 28       | 50       | 11                                      | -  | 0.2                   | 0.2                      | 0.2         | -                               | -          | -                                | -                                   | 210                  | -          | -    |
| エジプト         | <0.1                             | 11                                   | 8        | 17       | 2                                       | -  | <0.1                  | <0.1                     | <0.1        | 18                              | 5          | -                                | -                                   | -                    | 1,700      | -    |
| エルサルバドル      | 0.8                              | 34                                   | 25       | 44       | 11                                      | -  | 0.3                   | 0.4                      | 0.3         | -                               | 27         | -                                | -                                   | -                    | 150        | -    |
| 赤道ギニア        | 5.0                              | 20                                   | 14       | 26       | 11                                      | 2  | 3.5                   | 1.9                      | 5.0         | -                               | -          | -                                | -                                   | 4                    | 45         | -    |
| エリトリア        | 0.8                              | 25                                   | 18       | 33       | 13                                      | 3  | 0.3                   | 0.2                      | 0.4         | -                               | -          | -                                | -                                   | 19                   | 240        | -    |
| エストニア        | 1.2                              | 10                                   | 8        | 12       | 3                                       | -  | 0.2                   | 0.3                      | 0.2         | -                               | -          | -                                | -                                   | -                    | 19         | -    |
| エチオピア        | -                                | -                                    | -        | -        | -                                       | -  | -                     | -                        | -           | 33                              | 20         | 50                               | 28                                  | -                    | -          | 90   |
| フィジー         | 0.1                              | <1.0                                 | <0.5     | <1.0     | <0.2                                    | -  | 0.1                   | 0.1                      | 0.1         | -                               | -          | -                                | -                                   | -                    | 23         | -    |
| フィンランド       | 0.1                              | 3                                    | 2        | 3        | <1.0                                    | -  | <0.1                  | 0.1                      | <0.1        | -                               | -          | -                                | -                                   | -                    | 45         | -    |
| フランス         | 0.4                              | 150                                  | 120      | 190      | 48                                      | -  | 0.2                   | 0.2                      | 0.1         | -                               | -          | -                                | -                                   | -                    | <0.1       | -    |



| 国・地域      | 成人の<br>推定 HIV<br>感染率<br>(15-49歳)<br>2009<br>(%) | HIV と共に生きる人<br>(全年齢) の推定数<br>2009 年 (1000 人) |             |             | 母子感染   | 小児感染  | 若者の予防 (15-24 歳)                 |      |                                     |      |   |    | 孤児  |   |                                 |                |
|-----------|---|--|-------------|-------------|--|---|---------------------------------|------|-------------------------------------|------|---|----|---|---|---------------------------------|----------------|
|           |   | 推定<br>値                                      | 推定値<br>(下限) | 推定値<br>(上限) | HIV と共に<br>生きる女性<br>(15 歳以上)<br>の推定数<br>2009 年<br>(1000 人) | HIV と共に<br>生きる子ども<br>(0-14 歳)<br>の推定数<br>2009 年<br>(1000 人) | 若者の<br>HIV 感染率<br>2009 年<br>(%) |      | HIV について<br>の包括的な知<br>識を持つ比率<br>(%) |      | リスクの高い直<br>近の性交渉でコ<br>ンドームを使用<br>した人の比率 (%) |    | エイズにより孤<br>児となった子ど<br>も (0-17 歳)<br>の数 2009 年 | すべての原因により<br>孤児となった子ども<br>(0-17 歳)<br>の数 2009 年 | 両親を失った<br>孤児の学校へ<br>の出席率<br>(%) |                |
|           |   |  |             |             |  |   | 全体                              | 男    | 女                                   | 男    | 女   | 男  | 女   | 推定<br>(1000 人)                                  | 推定<br>(1000 人)                  | 2005-<br>2010* |
| ガボン       | 5.2   | 46   | 37          | 55          | 25   | 3   | 2.4                             | 1.4  | 3.5                                 | -    | -   | -  | -   | 18  | 64                              | -              |
| ガンビア      | 2.0   | 18   | 12          | 26          | 10   | -   | 1.6                             | 0.9  | 2.4                                 | -    | 39  | -  | 54  | 3   | 72                              | 87             |
| グルジア      | 0.1   | 4  | 3           | 5           | 2  | -   | <0.1                            | <0.1 | <0.1                                | -    | 15  | -  | -   | -   | 68                              | -              |
| ドイツ       | 0.1   | 67   | 56          | 75          | 12   | -   | 0.1                             | 0.1  | <0.1                                | -    | -   | -  | -   | -   | 380                             | -              |
| ガーナ       | 1.8   | 260  | 230         | 300         | 140  | 27  | 0.9                             | 0.5  | 1.3                                 | 34   | 28  | 46 | 28  | 160   | 1,100                           | 76             |
| ギリシャ      | 0.1   | 9  | 7           | 11          | 3  | -   | 0.1                             | 0.1  | 0.1                                 | -    | -   | -  | -   | -   | 73                              | -              |
| グレナダ      | -   | -  | -           | -           | -  | -   | -                               | -    | -                                   | -    | -   | -  | -   | -   | -                               | -              |
| グアテマラ     | 0.8   | 62   | 47          | 82          | 20   | -   | 0.4                             | 0.5  | 0.3                                 | 24   | 22  | -  | -   | -   | 380                             | -              |
| ギニア       | 1.3   | 79   | 65          | 95          | 41   | 9   | 0.7                             | 0.4  | 0.9                                 | 23   | 17  | 37 | 26  | 59  | 440                             | 73             |
| ギニアビサウ    | 2.5   | 22   | 18          | 26          | 12   | 2   | 1.4                             | 0.8  | 2.0                                 | -    | 15  | -  | 47  | 10  | 110                             | 109            |
| ガイアナ      | 1.2   | 6  | 3           | 9           | 3  | -   | 0.7                             | 0.6  | 0.8                                 | 47   | 54  | 78 | 56  | -   | 30                              | -              |
| ハイチ       | 1.9   | 120  | 110         | 140         | 67   | 12  | 0.9                             | 0.6  | 1.3                                 | 40   | 34  | 43 | 29  | -   | 440                             | 86             |
| バチカン      | -   | -  | -           | -           | -  | -   | -                               | -    | -                                   | -    | -   | -  | -   | -   | -                               | -              |
| ホンジュラス    | 0.8   | 39   | 26          | 51          | 12   | -   | 0.3                             | 0.3  | 0.2                                 | -    | 30  | -  | 24  | -   | 150                             | 108            |
| ハンガリー     | <0.1  | 3  | 2           | 4           | <1.0   | -   | <0.1                            | <0.1 | <0.1                                | -    | -   | -  | -   | -   | 130                             | -              |
| アイスランド    | 0.3   | <1.0   | <0.5        | <1.0        | <0.2   | -   | 0.1                             | 0.1  | 0.1                                 | -    | -   | -  | -   | -   | 2                               | -              |
| インド       | 0.3   | 2,400  | 2,100       | 2,800       | 880  | -   | 0.1                             | 0.1  | 0.1                                 | 36   | 20  | 37 | 22  | -   | 31,000                          | 72             |
| インドネシア    | 0.2   | 310  | 200         | 460         | 88   | -   | <0.1                            | 0.1  | <0.1                                | 15 y | 10 y  | -  | -   | -   | 4,700                           | -              |
| イラン       | 0.2   | 92   | 74          | 120         | 26   | -   | <0.1                            | <0.1 | <0.1                                | -    | -   | -  | -   | -   | 1,200                           | -              |
| イラク       | -   | -  | -           | -           | -  | -   | -                               | -    | -                                   | -    | 3   | -  | -   | -   | -                               | 84             |
| アイルランド    | 0.2   | 7  | 5           | 9           | 2  | -   | 0.1                             | 0.1  | 0.1                                 | -    | -   | -  | -   | -   | 39                              | -              |
| イスラエル     | 0.2   | 8  | 6           | 10          | 2  | -   | 0.1                             | 0.1  | <0.1                                | -    | -   | -  | -   | -   | 8                               | -              |
| イタリア      | 0.3   | 140  | 110         | 180         | 48   | -   | <0.1                            | <0.1 | <0.1                                | -    | -   | -  | -   | -   | <0.1                            | -              |
| ジャマイカ     | 1.7   | 32   | 21          | 45          | 10   | -   | 0.9                             | 1.0  | 0.7                                 | -    | 60  | -  | -   | -   | 73                              | -              |
| 日本        | <0.1  | 8  | 6           | 10          | 3  | -   | <0.1                            | <0.1 | <0.1                                | -    | -   | -  | -   | -   | <0.1                            | -              |
| ヨルダン      | -   | -  | -           | -           | -  | -   | -                               | -    | -                                   | -    | 13 y  | -  | -   | -   | -                               | -              |
| カザフスタン    | 0.1   | 13   | 9           | 19          | 8  | -   | 0.1                             | 0.1  | 0.2                                 | -    | 22  | -  | -   | -   | 420                             | -              |
| ケニア       | 6.3   | 1,500  | 1,300       | 1,600       | 760  | 180   | 2.9                             | 1.8  | 4.1                                 | 55   | 48  | 64 | 40  | 1,200   | 2,600                           | -              |
| キリバス      | -   | -  | -           | -           | -  | -   | -                               | -    | -                                   | -    | -   | -  | -   | -   | -                               | -              |
| クウェート     | -   | -  | -           | -           | -  | -   | -                               | -    | -                                   | -    | -   | -  | -   | -   | -                               | -              |
| キルギス      | 0.3   | 10   | 7           | 16          | 3  | -   | 0.1                             | 0.1  | 0.1                                 | -    | 20  | -  | 56  | -   | 140                             | -              |
| ラオス       | 0.2   | 9  | 6           | 13          | 4  | -   | 0.2                             | 0.1  | 0.2                                 | -    | -   | -  | -   | -   | 220                             | -              |
| ラトビア      | 0.7   | 9  | 6           | 12          | 3  | -   | 0.1                             | 0.2  | 0.1                                 | -    | -   | -  | -   | -   | 32                              | -              |
| レバノン      | 0.1   | 4  | 3           | 5           | 1  | -   | 0.1                             | 0.1  | <0.1                                | -    | -   | -  | -   | -   | 70                              | -              |
| レソト       | 23.6  | 290  | 260         | 310         | 160  | 28  | 9.9                             | 5.4  | 14.2                                | 29   | 39  | 68 | 66  | 130   | 200                             | 98             |
| リベリア      | 1.5   | 37   | 32          | 43          | 19   | 6   | 0.5                             | 0.3  | 0.7                                 | 27   | 21  | 22 | 14  | 52  | 340                             | 85             |
| リビア       | -   | -  | -           | -           | -  | -   | -                               | -    | -                                   | -    | -   | -  | -   | -   | -                               | -              |
| リヒテンシュタイン | -   | -  | -           | -           | -  | -   | -                               | -    | -                                   | -    | -   | -  | -   | -   | -                               | -              |
| リトアニア     | 0.1   | 1  | <1.0        | 2           | <0.5   | -   | <0.1                            | <0.1 | <0.1                                | -    | -   | -  | -   | -   | 52                              | -              |
| ルクセンブルク   | 0.3   | <1.0   | <1.0        | 1           | <0.5   | -   | 0.1                             | 0.1  | 0.1                                 | -    | -   | -  | -   | -   | 4                               | -              |
| マダガスカル    | 0.2   | 24   | 19          | 30          | 7  | -   | 0.1                             | 0.1  | 0.1                                 | 26   | 23  | -  | -   | 11  | 910                             | 74             |
| マラウイ      | 11.0  | 920  | 830         | 1,000       | 470  | 120   | 4.9                             | 3.1  | 6.8                                 | 42   | 42  | 58 | 40  | 650   | 1,000                           | 97             |
| マレーシア     | 0.5   | 100  | 83          | 120         | 11   | -   | 0.1                             | 0.1  | <0.1                                | -    | -   | -  | -   | -   | 450                             | -              |
| モルディブ     | <0.1  | <0.1   | <0.1        | <0.1        | <0.1   | -   | <0.1                            | <0.1 | <0.1                                | -    | 35 y  | -  | -   | -   | 7                               | -              |
| マリ        | 1.0   | 76   | 61          | 96          | 40   | -   | 0.4                             | 0.2  | 0.5                                 | -    | 15  | -  | 15  | 59  | 690                             | 92             |
| マルタ       | 0.1   | <0.5   | <0.5        | <0.5        | <0.1   | -   | <0.1                            | <0.1 | <0.1                                | -    | -   | -  | -   | -   | 3                               | -              |
| マーシャル諸島   | -   | -  | -           | -           | -  | -   | -                               | -    | -                                   | 39   | 27  | 22 | 9   | -   | -                               | -              |
| モーリタニア    | 0.7   | 14   | 11          | 17          | 4  | -   | 0.4                             | 0.4  | 0.3                                 | 14   | 5   | -  | -   | 4   | 120                             | 66 p           |
| モーリシャス    | 1.0   | 9  | 6           | 12          | 3  | -   | 0.3                             | 0.3  | 0.2                                 | -    | -   | -  | -   | <0.1  | 19                              | -              |
| メキシコ      | 0.3   | 220  | 180         | 280         | 59   | -   | 0.2                             | 0.2  | 0.1                                 | -    | -   | -  | -   | -   | 1,500                           | -              |
| ミクロネシア連邦  | -   | -  | -           | -           | -  | -   | -                               | -    | -                                   | -    | -   | -  | -   | -   | -                               | -              |
| モナコ       | -   | -  | -           | -           | -  | -   | -                               | -    | -                                   | -    | -   | -  | -   | -   | -                               | -              |
| モンゴル      | <0.1  | <0.5   | <0.5        | <1.0        | <0.2   | -   | <0.1                            | <0.1 | <0.1                                | -    | 31  | -  | -   | -   | 67                              | 96 p           |
| モンテネグロ    | -   | -  | -           | -           | -  | -   | -                               | -    | -                                   | -    | 30  | -  | 66  | -   | -                               | -              |
| モロッコ      | 0.1   | 26   | 19          | 34          | 8  | -   | 0.1                             | 0.1  | 0.1                                 | -    | -   | -  | -   | -   | 650                             | -              |
| モザンビーク    | 11.5  | 1,400  | 1,200       | 1,500       | 760  | 130   | 5.9                             | 3.1  | 8.6                                 | 34   | 36  | -  | 44  | 670   | 2,100                           | 83             |
| ミャンマー     | 0.6   | 240  | 200         | 290         | 81   | -   | 0.3                             | 0.3  | 0.3                                 | -    | 32  | -  | -   | -   | 1,600                           | -              |
| ナミビア      | 13.1  | 180  | 150         | 210         | 95   | 16  | 4.0                             | 2.3  | 5.8                                 | 62   | 65  | 81 | 64  | 70  | 120                             | 100            |
| ナウル       | -   | -  | -           | -           | -  | -   | -                               | -    | -                                   | 10   | 13  | 17 | 10  | -   | -                               | -              |
| ネパール      | 0.4   | 64   | 51          | 80          | 20   | -   | 0.2                             | 0.2  | 0.1                                 | 44   | 28  | 78 | -   | -   | 650                             | -              |
| オランダ      | 0.2   | 22   | 17          | 32          | 7  | -   | 0.1                             | 0.1  | <0.1                                | -    | -   | -  | -   | -   | 82                              | -              |
| ニュージーランド  | 0.1   | 3  | 2           | 3           | <1.0   | -   | <0.1                            | <0.1 | <0.1                                | -    | -   | -  | -   | -   | 36                              | -              |

◀ 表4 HIV/エイズ指標

| 国・地域               | 成人の<br>推定 HIV<br>感染率<br>(15-49歳)<br>2009<br>(%) | HIV と共に生きる人<br>(全年齢) の推定数<br>2009 年 (1000 人) |             |             | 母子感染   | 小児感染  | 若者の予防 (15-24 歳)                 |      |      |      |                                     |      |  |       | 孤児  |   |   |
|--------------------|---|--|-------------|-------------|--|---|---------------------------------|------|------|------|-------------------------------------|------|--|-------|---|---|---|
|                    |   | 推定<br>値                                      | 推定値<br>(下限) | 推定値<br>(上限) | HIV と共に<br>生きる女性<br>(15 歳以上)<br>の推定数<br>2009 年<br>(1000 人) | HIV と共に<br>生きる子ども<br>(0-14 歳)<br>の推定数<br>2009 年<br>(1000 人) | 若者の<br>HIV 感染率<br>2009 年<br>(%) |      |      |      | HIV について<br>の包括的な知<br>識を持つ比率<br>(%) |      | リスクの高い直<br>近の性交渉でコ<br>ンドームを使用<br>した人の比率(%) |       | エイズにより孤<br>児となった子ど<br>も (0-17 歳)<br>の数 2009 年<br>推定<br>(1000 人) | すべての原因により<br>孤児となった子ども<br>(0-17 歳)<br>の数 2009 年<br>推定<br>(1000 人) | 両親を失った<br>孤児の学校へ<br>の出席率<br>(%)<br>2005-<br>2010* |
|                    |   |  |             |             |  |   | 全体                              | 男    | 女    | 男    | 女                                   | 男    | 女  | 男     |   |   |   |
| ニカラグア              | 0.2   | 7  | 5           | 9           | 2  | -   | 0.1                             | 0.1  | 0.1  | -    | -                                   | -    | -  | -     | 120   | -   |   |
| ニジェール              | 0.8   | 61   | 56          | 66          | 28   | -   | 0.4                             | 0.2  | 0.5  | 16   | 13                                  | 37   | 18 y                                       | 57    | 970   | 67  |   |
| ナイジェリア             | 3.6   | 3,300  | 2,900       | 3,600       | 1,700  | 360   | 2.0                             | 1.2  | 2.9  | 33   | 22                                  | 49   | 36   | 2,500 | 12,000  | 117   |   |
| ニウエ                | -   | -  | -           | -           | -  | -   | -                               | -    | -    | -    | -                                   | -    | -  | -     | -   | -   |   |
| ノルウェー              | 0.1   | 4  | 3           | 5           | 1  | -   | <0.1                            | <0.1 | <0.1 | -    | -                                   | -    | -  | -     | 35  | -   |   |
| パレスチナ自治区           | -   | -  | -           | -           | -  | -   | -                               | -    | -    | -    | -                                   | -    | -  | -     | -   | -   |   |
| オマーン               | 0.1   | 1  | <1.0        | 1           | <0.5   | -   | <0.1                            | <0.1 | <0.1 | -    | -                                   | -    | -  | -     | 41  | -   |   |
| パキスタン              | 0.1   | 98   | 79          | 120         | 28   | -   | 0.1                             | 0.1  | <0.1 | -    | 3                                   | -    | -  | -     | 4,200   | -   |   |
| パラオ                | -   | -  | -           | -           | -  | -   | -                               | -    | -    | -    | -                                   | -    | -  | -     | -   | -   |   |
| パナマ                | 0.9   | 20   | 14          | 36          | 6  | -   | 0.3                             | 0.4  | 0.3  | -    | -                                   | -    | -  | -     | 53  | -   |   |
| バプアニューギニア          | 0.9   | 34   | 30          | 39          | 18   | 3   | 0.6                             | 0.3  | 0.8  | -    | -                                   | 50   | 35   | -     | 260   | -   |   |
| パラグアイ              | 0.3   | 13   | 10          | 16          | 4  | -   | 0.2                             | 0.2  | 0.1  | -    | -                                   | -    | -  | -     | 150   | -   |   |
| ペルー                | 0.4   | 75   | 58          | 100         | 18   | -   | 0.2                             | 0.2  | 0.1  | -    | 19                                  | -    | 33   | -     | 550   | -   |   |
| フィリピン              | <0.1  | 9  | 6           | 13          | 3  | -   | <0.1                            | <0.1 | <0.1 | -    | 21                                  | -    | 13   | -     | 1,900   | -   |   |
| ポーランド              | 0.1   | 27   | 20          | 34          | 8  | -   | <0.1                            | <0.1 | <0.1 | -    | -                                   | -    | -  | -     | 440   | -   |   |
| ポルトガル              | 0.6   | 42   | 32          | 53          | 13   | -   | 0.2                             | 0.3  | 0.2  | -    | -                                   | -    | -  | -     | 58  | -   |   |
| カタール               | <0.1  | <0.2   | <0.1        | <0.2        | <0.1   | -   | <0.1                            | <0.1 | <0.1 | -    | -                                   | -    | -  | -     | 14  | -   |   |
| 韓国                 | <0.1  | 10   | 7           | 13          | 3  | -   | <0.1                            | <0.1 | <0.1 | -    | -                                   | -    | -  | -     | 280   | -   |   |
| モルドバ               | 0.4   | 12   | 10          | 16          | 5  | -   | 0.1                             | 0.1  | 0.1  | 39 y | 42 y                                | 76   | 60   | -     | 79  | -   |   |
| ルーマニア              | 0.1   | 16   | 12          | 20          | 5  | -   | <0.1                            | 0.1  | <0.1 | -    | -                                   | -    | -  | -     | 290   | -   |   |
| ロシア連邦              | 1.0   | 980  | 840         | 1,200       | 480  | -   | -                               | 0.2  | 0.3  | -    | -                                   | -    | -  | -     | -   | -   |   |
| ルワンダ               | 2.9   | 170  | 140         | 190         | 88   | 22  | 1.6                             | 1.3  | 1.9  | 54   | 51                                  | 40   | 26   | 130   | 690   | 82  |   |
| セントクリストファー・ネイビス    | -   | -  | -           | -           | -  | -   | -                               | -    | -    | -    | -                                   | -    | -  | -     | -   | -   |   |
| セントルシア             | -   | -  | -           | -           | -  | -   | -                               | -    | -    | -    | -                                   | -    | -  | -     | -   | -   |   |
| セントビンセント・グレナディーン   | -   | -  | -           | -           | -  | -   | -                               | -    | -    | -    | -                                   | -    | -  | -     | -   | -   |   |
| サモア                | -   | -  | -           | -           | -  | -   | -                               | -    | -    | 6    | 3                                   | -    | -  | -     | -   | -   |   |
| サンマリノ              | -   | -  | -           | -           | -  | -   | -                               | -    | -    | -    | -                                   | -    | -  | -     | -   | -   |   |
| サントメプリンシペ          | -   | -  | -           | -           | -  | -   | -                               | -    | -    | 43   | 43                                  | 64   | 54   | -     | -   | -   |   |
| サウジアラビア            | -   | -  | -           | -           | -  | -   | -                               | -    | -    | -    | -                                   | -    | -  | -     | -   | -   |   |
| セネガル               | 0.9   | 59   | 50          | 69          | 32   | -   | 0.5                             | 0.3  | 0.7  | 24   | 19                                  | 52   | 36   | 19    | 520   | 83  |   |
| セルビア               | 0.1   | 5  | 4           | 7           | 1  | -   | 0.1                             | 0.1  | 0.1  | -    | 42                                  | -    | 74   | -     | 94  | -   |   |
| セーシェル              | -   | -  | -           | -           | -  | -   | -                               | -    | -    | -    | -                                   | -    | -  | -     | -   | -   |   |
| シエラレオネ             | 1.6   | 49   | 40          | 63          | 28   | 3   | 1.0                             | 0.6  | 1.5  | 28   | 17                                  | 22   | 10   | 15    | 320   | 62  |   |
| シンガポール             | 0.1   | 3  | 3           | 4           | 1  | -   | <0.1                            | <0.1 | <0.1 | -    | -                                   | -    | -  | -     | 17  | -   |   |
| スロバキア              | <0.1  | <0.5   | <0.5        | <0.5        | <0.1   | -   | <0.1                            | <0.1 | <0.1 | -    | -                                   | -    | -  | -     | 54  | -   |   |
| スロベニア              | <0.1  | <1.0   | <0.5        | <1.0        | <0.2   | -   | <0.1                            | <0.1 | <0.1 | -    | -                                   | -    | -  | -     | 12  | -   |   |
| ソロモン諸島             | -   | -  | -           | -           | -  | -   | -                               | -    | -    | 35   | 29                                  | 26   | 17   | -     | -   | -   |   |
| ソマリア               | 0.7   | 34   | 25          | 48          | 15   | -   | 0.5                             | 0.4  | 0.6  | -    | 4                                   | -    | -  | -     | 630   | 78  |   |
| 南アフリカ              | 17.8  | 5,600  | 5,400       | 5,900       | 3,300  | 330   | 9.0                             | 4.5  | 13.6 | -    | -                                   | -    | -  | 1,900 | 3,400   | -   |   |
| 南スーダン <sup>δ</sup> | -   | -  | -           | -           | -  | -   | -                               | -    | -    | -    | -                                   | -    | -  | -     | -   | -   |   |
| スペイン               | 0.4   | 130  | 120         | 150         | 32   | -   | 0.1                             | 0.2  | 0.1  | -    | -                                   | -    | -  | -     | <0.1  | -   |   |
| スリランカ              | <0.1  | 3  | 2           | 4           | <1.0   | -   | <0.1                            | <0.1 | <0.1 | -    | -                                   | -    | -  | -     | 340   | -   |   |
| スーダン <sup>δ</sup>  | -   | -  | -           | -           | -  | -   | -                               | -    | -    | -    | -                                   | -    | -  | -     | -   | -   |   |
| スリナム               | 1.0   | 4  | 3           | 5           | 1  | -   | 0.5                             | 0.6  | 0.4  | -    | 41                                  | -    | 49   | -     | 12  | -   |   |
| スワジランド             | 25.9  | 180  | 170         | 200         | 100  | 14  | 11.0                            | 6.5  | 15.6 | 54   | 58                                  | 91   | 73   | 69    | 100   | 99  |   |
| スウェーデン             | 0.1   | 8  | 6           | 11          | 3  | -   | <0.1                            | <0.1 | <0.1 | -    | -                                   | -    | -  | -     | 63  | -   |   |
| スイス                | 0.4   | 18   | 13          | 24          | 6  | -   | 0.2                             | 0.2  | 0.1  | -    | -                                   | -    | -  | -     | <0.1  | -   |   |
| シリア                | -   | -  | -           | -           | -  | -   | -                               | -    | -    | -    | 7                                   | -    | -  | -     | -   | -   |   |
| タジキスタン             | 0.2   | 9  | 6           | 13          | 3  | -   | <0.1                            | <0.1 | <0.1 | 13   | 14                                  | -    | -  | -     | 220   | -   |   |
| タイ                 | 1.3   | 530  | 420         | 660         | 210  | -   | -                               | -    | -    | -    | 46                                  | -    | -  | -     | 1,400   | 93  |   |
| 旧ユーゴスラビア・マケドニア     | -   | -  | -           | -           | -  | -   | -                               | -    | -    | -    | 27                                  | -    | 70   | -     | -   | -   |   |
| 東ティモール             | -   | -  | -           | -           | -  | -   | -                               | -    | -    | 20   | 12                                  | -    | -  | -     | -   | 75  |   |
| トーゴ                | 3.2   | 120  | 99          | 150         | 67   | 11  | 1.5                             | 0.9  | 2.2  | -    | 15                                  | -    | 50   | 66    | 240   | 94  |   |
| トンガ                | -   | -  | -           | -           | -  | -   | -                               | -    | -    | -    | -                                   | -    | -  | -     | -   | -   |   |
| トリニダードトバゴ          | 1.5   | 15   | 11          | 19          | 5  | -   | 0.9                             | 1.0  | 0.7  | -    | 54                                  | -    | 51   | -     | 25  | -   |   |
| チュニジア              | <0.1  | 2  | 2           | 3           | <1.0   | -   | <0.1                            | <0.1 | <0.1 | -    | -                                   | -    | -  | -     | 130   | -   |   |
| トルコ                | <0.1  | 5  | 3           | 6           | 1  | -   | <0.1                            | <0.1 | <0.1 | -    | -                                   | -    | -  | -     | 1,200   | -   |   |
| トルクメニスタン           | -   | -  | -           | -           | -  | -   | -                               | -    | -    | -    | 5                                   | -    | -  | -     | -   | -   |   |
| ツバル                | -   | -  | -           | -           | -  | -   | -                               | -    | -    | 61   | 39                                  | 44 y | -  | -     | -   | -   |   |
| ウガンダ               | 6.5   | 1,200  | 1,100       | 1,300       | 610  | 150   | 3.6                             | 2.3  | 4.8  | 38   | 32                                  | 55   | 38   | 1,200 | 2,700   | 96  |   |

| 国・地域                    | 成人の推定 HIV 感染率 (15-49 歳) 2009 (%) | HIV と共に生きる人 (全年齢) の推定数 2009 年 (1000 人) |          |          | 母子感染                                       | 小児感染  | 若者の予防 (15-24 歳)        |      |                          |    |                                 |    | 孤児                                 |                                       |                      |    |
|-------------------------|----------------------------------|--|----------|----------|--|---|------------------------|------|--------------------------|----|---------------------------------|----|------------------------------------|---------------------------------------|----------------------|----|
|                         |                                  | 推定                                     | 推定値 (下限) | 推定値 (上限) | HIV と共に生きる女性 (15 歳以上) の推定数 2009 年 (1000 人) | HIV と共に生きる子ども (0-14 歳) の推定数 2009 年 (1000 人) | 若者の HIV 感染率 2009 年 (%) |      | HIV についての包括的な知識を持つ比率 (%) |    | リスクの高い直近の性交渉でコンドームを使用した人の比率 (%) |    | エイズにより孤児となった子ども (0-17 歳) の数 2009 年 | すべての原因により孤児となった子ども (0-17 歳) の数 2009 年 | 両親を失った孤児の学校への出席率 (%) |    |
|                         |                                  |  |          |          | 推定   | 推定  | 推定                     | 推定   | 推定                       | 推定 | 推定                              | 推定 | 推定                                 | 推定                                    | 推定                   | 推定 |
| ウクライナ                   | 1.1                              | 350                                    | 300      | 410      | 170  | -   | 0.2                    | 0.2  | 0.3                      | 43 | 45                              | 71 | 68                                 | -                                     | 810                  | 98 |
| アラブ首長国連邦                | -                                | -                                      | -        | -        | -  | -   | -                      | -    | -                        | -  | -                               | -  | -                                  | -                                     | -                    | -  |
| 英国                      | 0.2                              | 85                                     | 66       | 110      | 26   | -   | 0.1                    | 0.2  | 0.1                      | -  | -                               | -  | -                                  | -                                     | 490                  | -  |
| タンザニア                   | 5.6                              | 1,400                                  | 1,300    | 1,500    | 730  | 160   | 2.8                    | 1.7  | 3.9                      | 43 | 48                              | 49 | 46                                 | 1,300                                 | 3,000                | 90 |
| 米国                      | 0.6                              | 1,200                                  | 930      | 1,700    | 310  | -   | 0.2                    | 0.3  | 0.2                      | -  | -                               | -  | -                                  | -                                     | 2,100                | -  |
| ウルグアイ                   | 0.5                              | 10                                     | 8        | 12       | 3  | -   | 0.2                    | 0.3  | 0.2                      | -  | -                               | -  | -                                  | -                                     | 49                   | -  |
| ウズベキスタン                 | 0.1                              | 28                                     | 18       | 46       | 8  | -   | <0.1                   | <0.1 | <0.1                     | -  | 31                              | -  | 61                                 | -                                     | 780                  | -  |
| バヌアツ                    | -                                | -                                      | -        | -        | -  | -   | -                      | -    | -                        | -  | 15                              | -  | -                                  | -                                     | -                    | -  |
| ベネズエラ                   | -                                | -                                      | -        | -        | -  | -   | -                      | -    | -                        | -  | -                               | -  | -                                  | -                                     | -                    | -  |
| ベトナム                    | 0.4                              | 280                                    | 220      | 350      | 81   | -   | 0.1                    | 0.1  | 0.1                      | -  | 44                              | 68 | -                                  | -                                     | 1,400                | -  |
| イエメン                    | -                                | -                                      | -        | -        | -  | -   | -                      | -    | -                        | -  | 2y                              | -  | -                                  | -                                     | -                    | -  |
| ザンビア                    | 13.5                             | 980                                    | 890      | 1,100    | 490  | 120   | 6.6                    | 4.2  | 8.9                      | 41 | 38                              | 39 | 33                                 | 690                                   | 1,300                | 92 |
| ジンバブエ                   | 14.3                             | 1,200                                  | 1,100    | 1,300    | 620  | 150   | 5.1                    | 3.3  | 6.9                      | -  | 53                              | 68 | 42                                 | 1,000                                 | 1,400                | 95 |
| 覚書                      |                                  |  |          |          |  |   |                        |      |                          |    |                                 |    |                                    |                                       |                      |    |
| スーダンと南スーダン <sup>δ</sup> | 1.1                              | 260                                    | 210      | 330      | 140  | -   | 0.9                    | 0.5  | 1.3                      | -  | -                               | -  | -                                  | -                                     | 2,000                | -  |

## 地域別要約\*

|                |     |        |        |        |        |       |     |     |     |      |      |      |      |        |         |      |
|----------------|-----|--------|--------|--------|--------|-------|-----|-----|-----|------|------|------|------|--------|---------|------|
| アフリカ           | 3.9 | 23,300 | 21,900 | 24,600 | 11,800 | 3,100 | 1.9 | 1.1 | 2.7 | 33   | 24   | 51   | 33   | 15,000 | 57,600  | 92   |
| サハラ以南のアフリカ     | 4.8 | 23,200 | 21,900 | 24,500 | 11,800 | 3,100 | 2.2 | 1.3 | 3.2 | 35   | 26   | 51   | 33   | 15,000 | 55,100  | 92   |
| 東部・南部アフリカ      | 7.1 | 16,400 | 15,600 | 17,300 | 8,400  | 2,200 | 3.2 | 1.9 | 4.5 | 39   | 34   | 54   | 37   | 10,100 | 26,600  | 89   |
| 西部・中部アフリカ      | 2.8 | 6,500  | 6,100  | 7,100  | 3,300  | 900   | 1.4 | 0.8 | 2.1 | 30   | 20   | 47   | 31   | 4,700  | 26,400  | 94   |
| 中東と北アフリカ       | 0.2 | 400    | 300    | 490    | 160    | 30    | 0.1 | 0.1 | 0.1 | -    | -    | -    | -    | 200    | 5,700   | -    |
| アジア            | 0.2 | 4,800  | 4,300  | 5,300  | 1,600  | 180   | 0.1 | 0.1 | 0.1 | 32** | 19** | 40** | 22** | 1,100  | 73,200  | 74** |
| 南アジア           | 0.2 | 2,500  | 2,200  | 2,900  | 900    | 110   | 0.1 | 0.1 | 0.1 | 34   | 17   | 38   | 22   | 580    | 43,000  | 73   |
| 東アジアと太平洋諸国     | 0.2 | 2,300  | 1,900  | 2,600  | 720    | 69    | 0.1 | 0.1 | 0.1 | -    | 24** | -    | -    | 540    | 30,600  | -    |
| ラテンアメリカとカリブ海諸国 | 0.4 | 1,600  | 1,400  | 1,900  | 590    | 57    | 0.2 | 0.2 | 0.2 | -    | -    | -    | -    | 730    | 9,800   | -    |
| CEE/CIS        | 0.7 | 1,500  | 1,300  | 1,700  | 500    | 18    | 0.4 | 0.4 | 0.4 | -    | -    | -    | -    | 86     | 6,600   | -    |
| 先進工業国          | 0.4 | 2,200  | 1,900  | 2,700  | 560    | 2     | 0.1 | 0.2 | 0.1 | -    | -    | -    | -    | 110    | 4,400   | -    |
| 開発途上国          | 0.9 | 30,000 | 28,200 | 31,500 | 14,100 | 3,400 | 0.5 | 0.3 | 0.6 | 32** | 20** | -    | 27** | 16,900 | 145,000 | 81** |
| 後発開発途上国        | 2.0 | 10,100 | 9,300  | 10,700 | 4,900  | 1,600 | 1.0 | 0.6 | 1.4 | 30   | 22   | -    | 30   | 7,400  | 41,700  | 85   |
| 世界             | 0.8 | 34,000 | 31,600 | 35,200 | 15,100 | 3,400 | 0.4 | 0.3 | 0.6 | -    | 21** | -    | -    | 17,100 | 153,000 | -    |

\* 国・地域 (countries and territories) の分類のリスト一覧については、124 ページ参照。

<sup>δ</sup> 南スーダンは、2011 年 7 月にスーダンから独立し 7 月 14 日に国連加盟したため、スーダンと南スーダンのそれぞれ一国としてのデータは、ほとんどの指標でまだ入手できていない。記載されたデータの総計は、独立前のスーダンに関するものである。

## 指標の定義

成人の推定 HIV 感染率 - 2009 年時点で HIV と共に生きる成人 (15 ~ 49 歳) の割合。

HIV と共に生きる人の推定数 - 2009 年時点で HIV と共に生きる人々 (全年齢) の推定数。

HIV と共に生きる女性の推定数 - 2009 年時点で HIV と共に生きる女性 (15 歳以上) の推定数。

HIV と共に生きる子どもの推定数 - 2009 年時点で HIV と共に生きる子ども (0 ~ 14 歳) の推定数。

若者の HIV 感染率 - 2009 年時点で HIV と共に生きる 15 ~ 24 歳の若い男女の比率。

HIV についての包括的な知識を持つ割合 - 15 ~ 24 歳の若い男女のうち、性交渉を通じた HIV 感染を予防する 2 つの主な方法 (コンドームの使用と、ひとりの忠実な HIV に感染していない相手との性交渉を持つこと) を正しく認識し、HIV 感染についての 2 つの主要な現地の誤解を否定し、健康にみえる人も HIV 陽性の可能性があることを知っている割合。

リスクの高い直近の性交渉でコンドームを使用した人の割合 - 結婚しておらず、同居していない相手と過去 12 ヶ月に性交渉を持った 15 ~ 24 歳の男女の若者のうち、そのような相手との直近の性交渉でコンドームを使用した人の比率。

エイズにより孤児となった子ども - 2009 年時点で、エイズにより親の一方もしくは両親を失った 0 ~ 17 歳の子どもの推定数。

すべての原因により孤児となった子ども - 2009 年時点で、何らかの理由により親の一方もしくは両親を失った 0 ~ 17 歳の子どもの推定数。

両親を失った孤児の学校への出席率 - 少なくとも親の一方と住んでいて通学している 10 ~ 14 歳の子どもに対する、生物学上の両親を失い現在通学している同年齢の子どもとの比率。

## データの主な出典

成人の推定 HIV 感染率 - 国連合同エイズ計画 (UNAIDS)、Report on the Global AIDS Epidemic, 2010

HIV と共に生きる人の推定数 - UNAIDS、Report on the Global AIDS Epidemic, 2010

HIV と共に生きる女性の推定数 - UNAIDS、Report on the Global AIDS Epidemic, 2010

HIV と共に生きる子どもの推定数 - UNAIDS、Report on the Global AIDS Epidemic, 2010

若者の HIV 感染率 - UNAIDS、Report on the Global AIDS Epidemic, 2010

HIV についての包括的な知識を持つ割合 - AIDS Indicator Surveys (AIS)、人口保健調査 (DHS)、複数指標クラスター調査 (MICS)、その他の国別世帯調査、'HIV/AIDS Survey Indicator Database', < www.measuredhs.com/hivdata >

リスクの高い直近の性交渉でコンドームを使用した割合 - AIS、DHS、MICS、その他の国別世帯調査、'HIV/AIDS Survey Indicator Database', < www.measuredhs.com/hivdata >

エイズにより孤児となった子ども - UNAIDS、Report on the Global AIDS Epidemic, 2010

すべての原因により孤児となった子ども - UNAIDS による推計値、2010

両親を失った孤児の学校への出席率 - AIS、DHS、MICS、その他の国別世帯調査、'HIV/AIDS Survey Indicator Database', < www.measuredhs.com/hivdata >

## 注

- データなし。

y データが標準的な定義によらないもの、または国内の一部地域のみに関するものであるが、地域平均や世界平均の算出に含まれていることを示す。

p 孤児 (10 ~ 14 歳) の学校への出席率は小分母 (典型的には、ウェイト処理を施していない 25 ~ 49 の事例) で算出されている。

\* データが、列の見出しで指定されている期間内に入手できた直近の年次のものであることを示す。

\*\* 中国を除く。

# 表5 教育指標

| 国・地域         | 若者 (15-24 歳) の識字率 (%) |     | 人口 100 人あたりの数 |              | 就学前教育      |     |            |     | 初等教育       |      |            |      |                      | 中等教育  |            |     |            |      |
|--------------|-----------------------|-----|---------------|--------------|------------|-----|------------|-----|------------|------|------------|------|----------------------|-------|------------|-----|------------|------|
|              |                       |     |               |              | 総就園率 (%)   |     | 総就学率 (%)   |     | 純就学率 (%)   |      | 純出席率 (%)   |      | 最終学年まで残る率 (%)        |       | 純就学率 (%)   |     | 純出席率 (%)   |      |
|              | 2005-2010*            |     | 2010          |              | 2007-2010* |     | 2007-2010* |     | 2007-2010* |      | 2005-2010* |      | 2006-2009*2005-2010* |       | 2007-2010* |     | 2005-2010* |      |
|              | 男                     | 女   | 携帯電話          | インターネット ユーザー | 男          | 女   | 男          | 女   | 男          | 女    | 男          | 女    | 政府データ                | 調査データ | 男          | 女   | 男          | 女    |
| アフガニスタン      | -                     | -   | 41            | 4            | -          | -   | 123        | 83  | -          | -    | 66 x       | 40 x | -                    | 90 x  | 38         | 15  | 18 x       | 6 x  |
| アルバニア        | 99                    | 99  | 142           | 45           | 59         | 57  | 121        | 117 | 86         | 84   | 90         | 91   | -                    | 100   | -          | -   | 84         | 82   |
| アルジェリア       | 94                    | 89  | 92            | 13           | 23         | 23  | 111        | 104 | 96         | 94   | 97         | 96   | 93                   | 93    | -          | -   | 57         | 65   |
| アンドラ         | -                     | -   | 77            | 81           | 100        | 97  | 89         | 90  | 83         | 84   | -          | -    | -                    | -     | 68         | 72  | -          | -    |
| アンゴラ         | 81                    | 66  | 47            | 10           | 45         | 35  | 141        | 114 | -          | -    | 77         | 75   | -                    | 83 x  | -          | -   | 21         | 17   |
| アンティグアバーブーダ  | -                     | -   | 185           | 80           | 62         | 67  | 103        | 97  | 92         | 88   | -          | -    | -                    | -     | 89         | 87  | -          | -    |
| アルゼンチン       | 99                    | 99  | 142           | 36           | 71         | 73  | 117        | 116 | -          | -    | -          | -    | 96                   | -     | 76         | 85  | -          | -    |
| アルメニア        | 100                   | 100 | 125           | 37           | 31         | 36  | 97         | 100 | 92         | 94   | 99         | 98   | -                    | 100   | 86         | 89  | 93         | 95   |
| オーストラリア      | -                     | -   | 101           | 76           | 84         | 82  | 107        | 106 | 97         | 98   | -          | -    | -                    | -     | 87         | 88  | -          | -    |
| オーストリア       | -                     | -   | 146           | 73           | 98         | 99  | 99         | 98  | -          | -    | -          | -    | 98                   | -     | -          | -   | -          | -    |
| アゼルバイジャン     | 100                   | 100 | 99            | 36           | 23         | 24  | 96         | 95  | 86         | 85   | 74         | 72   | 98                   | 100   | 91         | 94  | 83         | 82   |
| バハマ          | -                     | -   | 125           | 43           | -          | -   | 103        | 103 | 91         | 93   | -          | -    | 91                   | -     | 83         | 87  | -          | -    |
| バーレーン        | 100                   | 100 | 124           | 55           | 59         | 59  | 108        | 105 | 99         | 98   | 86 x       | 87 x | 98                   | 99 x  | 87         | 91  | 77 x       | 85 x |
| バングラデシュ      | 74                    | 77  | 46            | 4            | 10         | 10  | 93         | 97  | 86         | 93   | -          | -    | 67                   | 80    | 40         | 43  | -          | -    |
| バルバドス        | -                     | -   | 128           | 70           | -          | -   | -          | -   | -          | -    | -          | -    | -                    | -     | -          | -   | -          | -    |
| ベラルーシ        | 100                   | 100 | 108           | 32           | 98         | 97  | 98         | 100 | 94         | 96   | 93         | 94   | 99                   | 100   | -          | -   | 95         | 97   |
| ベルギー         | -                     | -   | 113           | 79           | 123        | 122 | 104        | 103 | 99         | 99   | -          | -    | 93                   | -     | -          | -   | -          | -    |
| ベリーズ         | -                     | -   | 62            | 14           | 41         | 43  | 124        | 120 | 99         | 100  | 95         | 95   | 95                   | 98    | 62         | 68  | 58         | 60   |
| ベナン          | 65                    | 43  | 80            | 3            | 14         | 14  | 129        | 114 | -          | -    | 65         | 58   | -                    | 89    | -          | -   | 34         | 23   |
| ブータン         | 80                    | 68  | 54            | 14           | 1          | 1   | 108        | 110 | 87         | 90   | 91         | 93   | 90                   | 94    | 46         | 49  | 54         | 56   |
| ボリビア         | 99                    | 99  | 72            | 20           | 47         | 47  | 108        | 107 | 95         | 95   | 97         | 97   | 84                   | 96    | 69         | 69  | 78         | 75   |
| ボスニア・ヘルツェゴビナ | 100                   | 100 | 80            | 52           | 15         | 15  | 108        | 110 | 86         | 88   | 97         | 98   | -                    | 100   | -          | -   | 89         | 89   |
| ボツワナ         | 94                    | 97  | 118           | 6            | 16         | 17  | 111        | 108 | 86         | 88   | 86         | 88   | -                    | -     | 56         | 64  | 36 x       | 44 x |
| ブラジル         | 97                    | 99  | 104           | 41           | 65         | 65  | 132        | 123 | 96         | 94   | 95         | 95   | -                    | 88    | 78         | 85  | 74         | 80   |
| ブルネイ         | 100                   | 100 | 109           | 50           | 90         | 93  | 106        | 107 | 96         | 98   | -          | -    | 96                   | -     | 88         | 91  | -          | -    |
| ブルガリア        | 98                    | 97  | 141           | 46           | 81         | 80  | 102        | 101 | 98         | 99   | -          | -    | 94                   | -     | 84         | 81  | -          | -    |
| ブルキナファソ      | 47                    | 33  | 35            | 1            | 3          | 3   | 83         | 74  | 68         | 60   | 49         | 44   | 64                   | 89    | 18         | 13  | 17         | 15   |
| ブルンジ         | 77                    | 76  | 14            | 2            | 9          | 10  | 149        | 144 | 98         | 100  | 72         | 70   | 60                   | 82    | 10         | 8   | 8          | 6    |
| カンボジア        | 89                    | 86  | 58            | 1            | 13         | 13  | 120        | 113 | 90         | 87   | 84         | 86   | 54                   | 92    | 36         | 32  | 29         | 26   |
| カメルーン        | 89                    | 77  | 42            | 4            | 26         | 27  | 122        | 106 | 97         | 86   | 82         | 77   | 69                   | 87    | -          | -   | 39         | 37   |
| カナダ          | -                     | -   | 71            | 82           | 71         | 71  | 99         | 98  | -          | -    | -          | -    | -                    | -     | -          | -   | -          | -    |
| カボヴェルデ       | 97                    | 99  | 75            | 30           | 60         | 62  | 102        | 94  | 84         | 82   | -          | -    | 86                   | -     | -          | -   | -          | -    |
| 中央アフリカ共和国    | 72                    | 57  | 23            | 2            | 4          | 5   | 104        | 74  | 77         | 57   | 56         | 47   | 47                   | 62    | 13         | 8   | 12         | 9    |
| チャド          | 54                    | 39  | 23            | 2            | 1          | 1   | 105        | 74  | -          | -    | 56         | 48   | -                    | 94 x  | -          | -   | 20         | 12   |
| チリ           | 99                    | 99  | 116           | 45           | 54         | 56  | 109        | 104 | 96         | 95   | -          | -    | -                    | -     | 83         | 86  | -          | -    |
| 中国           | 99                    | 99  | 64            | 34           | 47         | 47  | 111        | 115 | 99 z       | 99 z | -          | -    | -                    | -     | -          | -   | -          | -    |
| コロンビア        | 97                    | 98  | 94            | 37           | 52         | 51  | 120        | 120 | 93         | 93   | 90         | 92   | -                    | 95    | 71         | 77  | 73         | 79   |
| コモロ          | 86                    | 85  | 22            | 5            | 27         | 26  | 125        | 114 | 91         | 84   | 31 x       | 31 x | -                    | 19 x  | -          | -   | 10 x       | 11 x |
| コンゴ          | 87                    | 78  | 94            | 5            | 12         | 13  | 123        | 116 | -          | -    | 86         | 87   | 70                   | 93    | -          | -   | 39         | 40   |
| クック諸島        | -                     | -   | 38            | 36           | -          | -   | 109        | 116 | 98         | 99   | -          | -    | -                    | -     | 76         | 82  | -          | -    |
| コスタリカ        | 98                    | 99  | 65            | 37           | 70         | 70  | 110        | 109 | -          | -    | 96         | 96   | 94                   | -     | -          | -   | 59 y       | 65 y |
| コートジボワール     | 72                    | 61  | 76            | 3            | 4          | 4   | 81         | 66  | 62         | 52   | 59         | 51   | 61                   | 90    | -          | -   | 32         | 22   |
| クアタール        | 100                   | 100 | 144           | 60           | 58         | 56  | 95         | 95  | 95         | 95   | -          | -    | 99                   | -     | 91         | 94  | -          | -    |
| キューバ         | 100                   | 100 | 9             | 15           | 105        | 105 | 104        | 103 | -          | -    | -          | -    | 95                   | -     | 82         | 83  | -          | -    |
| キプロス         | 100                   | 100 | 94            | 53           | 81         | 80  | 106        | 105 | 99         | 99   | -          | -    | 95                   | -     | 95         | 96  | -          | -    |
| チェコ          | -                     | -   | 137           | 69           | 110        | 107 | 104        | 103 | -          | -    | -          | -    | 100                  | -     | -          | -   | -          | -    |
| 朝鮮民主主義人民共和国  | 100                   | 100 | 2             | 0            | -          | -   | -          | -   | -          | -    | 99         | 99   | -                    | -     | -          | -   | 98         | 98   |
| コンゴ民主共和国     | 69                    | 62  | 17            | 1            | 4          | 4   | 98         | 83  | -          | -    | 78         | 72   | 76                   | 75    | -          | -   | 35         | 28   |
| デンマーク        | -                     | -   | 124           | 89           | 97         | 97  | 98         | 99  | 94         | 97   | -          | -    | 99                   | -     | 89         | 92  | -          | -    |
| ジブチ          | -                     | -   | 19            | 7            | 3          | 3   | 58         | 51  | 47         | 42   | 67         | 66   | 64                   | 92    | 28         | 20  | 45         | 37   |
| ドミニカ         | -                     | -   | 145           | 47           | 109        | 111 | 113        | 111 | -          | -    | -          | -    | 89                   | -     | 88         | 91  | -          | -    |
| ドミニカ共和国      | 95                    | 97  | 90            | 40           | 39         | 35  | 114        | 98  | 82         | 83   | 87         | 90   | -                    | 78    | 52         | 63  | 56         | 68   |
| エクアドル        | 97                    | 97  | 102           | 24           | 98         | 102 | 117        | 118 | 96         | 99   | 92 y       | 93 y | -                    | -     | 59         | 60  | 71 y       | 73 y |
| エジプト         | 88                    | 82  | 87            | 27           | 23         | 22  | 103        | 99  | 97         | 94   | 90         | 87   | -                    | 99    | 66         | 64  | 70         | 70   |
| エルサルバドル      | 95                    | 95  | 124           | 15           | 59         | 61  | 117        | 113 | 95         | 96   | -          | -    | 76                   | -     | 54         | 56  | -          | -    |
| 赤道ギニア        | 98                    | 98  | 57            | 6            | 46         | 61  | 84         | 80  | 58         | 56   | 61 x       | 60 x | 63                   | -     | -          | -   | 23 x       | 22 x |
| エリトリア        | 92                    | 86  | 4             | 5            | 13         | 13  | 53         | 44  | 39         | 34   | 69 x       | 64 x | 73                   | -     | 32         | 23  | 23 x       | 21 x |
| エストニア        | 100                   | 100 | 123           | 74           | 95         | 95  | 101        | 99  | 96         | 97   | -          | -    | 98                   | -     | 88         | 91  | -          | -    |
| エチオピア        | 56                    | 33  | 8             | 1            | 4          | 4   | 107        | 98  | 86         | 81   | 45         | 45   | 38                   | 84    | -          | -   | 30         | 23   |
| フィジー         | -                     | -   | 116           | 15           | -          | -   | 95         | 94  | 92         | 92   | -          | -    | -                    | -     | -          | -   | -          | -    |
| フィンランド       | -                     | -   | 156           | 87           | 67         | 67  | 98         | 97  | 96         | 96   | -          | -    | 100                  | -     | 95         | 96  | -          | -    |
| フランス         | -                     | -   | 100           | 80           | 109        | 108 | 109        | 108 | 99         | 99   | -          | -    | -                    | -     | 98         | 100 | -          | -    |

| 国・地域      | 若者（15-24歳）<br>の識字率（%） |     | 人口100人<br>あたりの数 |                 | 就学前教育      |     | 初等教育       |     |            |      |            |      | 中等教育                 |       |            |    |            |      |
|-----------|-----------------------|-----|-----------------|-----------------|------------|-----|------------|-----|------------|------|------------|------|----------------------|-------|------------|----|------------|------|
|           |                       |     |                 |                 | 総就学率（%）    |     | 総就学率（%）    |     | 純就学率（%）    |      | 純出席率（%）    |      | 最終学年まで残る率（%）         |       | 純就学率（%）    |    | 純出席率（%）    |      |
|           |                       |     |                 |                 | 2007-2010* |     | 2007-2010* |     | 2007-2010* |      | 2005-2010* |      | 2006-2009*2005-2010* |       | 2007-2010* |    | 2005-2010* |      |
|           | 男                     | 女   | 携帯電話            | インターネット<br>ユーザー | 男          | 女   | 男          | 女   | 男          | 女    | 男          | 女    | 政府データ                | 調査データ | 男          | 女  | 男          | 女    |
| ガボン       | 99                    | 97  | 107             | 7               | -          | -   | -          | -   | 94 x       | 94 x | -          | -    | -                    | -     | -          | -  | 34 X       | 36 X |
| ガンビア      | 71                    | 60  | 86              | 9               | 31         | 32  | 88         | 91  | 74         | 78   | 40         | 45   | 61                   | 93    | -          | -  | 39         | 34   |
| グルジア      | 100                   | 100 | 73              | 27              | 56         | 70  | 108        | 108 | -          | -    | 94         | 95   | 95                   | 98    | -          | -  | 89         | 88   |
| ドイツ       | -                     | -   | 127             | 82              | 111        | 110 | 104        | 103 | -          | -    | -          | -    | 98                   | -     | -          | -  | -          | -    |
| ガーナ       | 81                    | 79  | 71              | 9               | 69         | 72  | 106        | 105 | 76         | 77   | 74         | 75   | 73                   | 81    | 48         | 44 | 42         | 42   |
| ギリシャ      | 99                    | 99  | 108             | 44              | 68         | 69  | 101        | 101 | 99         | 100  | -          | -    | -                    | -     | 91         | 91 | -          | -    |
| グレナダ      | -                     | -   | 117             | 33              | 97         | 102 | 110        | 104 | 98         | 99   | -          | -    | -                    | -     | 93         | 85 | -          | -    |
| グアテマラ     | 89                    | 84  | 126             | 11              | 29         | 30  | 117        | 110 | 98         | 95   | -          | -    | 65                   | -     | 41         | 39 | -          | -    |
| ギニア       | 68                    | 54  | 40              | 1               | 12         | 12  | 97         | 83  | 79         | 69   | 55         | 48   | 63                   | 96    | 35         | 22 | 27         | 17   |
| ギニアビサウ    | 78                    | 64  | 39              | 2               | -          | -   | -          | -   | -          | -    | 89         | 86   | -                    | 79    | -          | -  | 27         | 20   |
| ガイアナ      | -                     | -   | 74              | 30              | 86         | 88  | 104        | 102 | 99         | 98   | 91         | 93   | 83                   | 100   | -          | -  | 70         | 79   |
| ハイチ       | 74                    | 70  | 40              | 8               | -          | -   | -          | -   | -          | -    | 48         | 52   | -                    | 85    | -          | -  | 18         | 21   |
| バチカン      | -                     | -   | -               | -               | -          | -   | -          | -   | -          | -    | -          | -    | -                    | -     | -          | -  | -          | -    |
| ホンジュラス    | 93                    | 95  | 125             | 11              | 40         | 41  | 116        | 116 | 96         | 98   | 87         | 90   | 76                   | -     | -          | -  | 35         | 43   |
| ハンガリー     | 99                    | 99  | 120             | 65              | 87         | 86  | 100        | 99  | 96         | 96   | -          | -    | 98                   | -     | 92         | 91 | -          | -    |
| アイスランド    | -                     | -   | 109             | 95              | 98         | 99  | 98         | 98  | 98         | 98   | -          | -    | 99                   | -     | 88         | 89 | -          | -    |
| インド       | 88                    | 74  | 61              | 8               | 53         | 54  | -          | -   | 97         | 94   | 85         | 81   | -                    | 95    | -          | -  | 59         | 49   |
| インドネシア    | 100                   | 99  | 92              | 9               | 49         | 51  | 123        | 119 | -          | -    | 98         | 98   | 80                   | -     | 69         | 68 | 57 y       | 59 y |
| イラン       | 99                    | 99  | 91              | 13              | 38         | 42  | 103        | 102 | -          | -    | -          | -    | 94                   | -     | -          | -  | -          | -    |
| イラク       | 85                    | 80  | 76              | 6               | 6          | 6   | 111        | 94  | 93         | 82   | 91         | 80   | -                    | 93    | 48         | 38 | 46         | 34   |
| アイルランド    | -                     | -   | 105             | 70              | -          | -   | 104        | 105 | 96         | 97   | -          | -    | -                    | -     | 88         | 91 | -          | -    |
| イスラエル     | -                     | -   | 133             | 67              | 101        | 107 | 110        | 112 | 96         | 97   | -          | -    | 99                   | -     | 85         | 87 | -          | -    |
| イタリア      | 100                   | 100 | 135             | 54              | 100        | 99  | 104        | 103 | 100        | 99   | -          | -    | 100                  | -     | 94         | 95 | -          | -    |
| ジャマイカ     | 92                    | 98  | 113             | 26              | 85         | 88  | 95         | 92  | 82         | 79   | 97         | 98   | -                    | 99    | 75         | 79 | 89         | 93   |
| 日本        | -                     | -   | 95              | 80              | -          | -   | 102        | 102 | -          | -    | -          | -    | 100                  | -     | 98         | 99 | -          | -    |
| ヨルダン      | 99                    | 99  | 107             | 38              | 38         | 35  | 97         | 97  | 93         | 95   | 99         | 99   | -                    | -     | 80         | 83 | 85         | 89   |
| カザフスタン    | 100                   | 100 | 123             | 34              | 40         | 39  | 109        | 109 | 99         | 100  | 99         | 98   | 99                   | 100   | 87         | 87 | 95         | 95   |
| ケニア       | 92                    | 94  | 62              | 21              | 52         | 51  | 114        | 111 | 83         | 84   | 72         | 75   | -                    | 96    | 51         | 48 | 40         | 42   |
| キリバス      | -                     | -   | 10              | 9               | -          | -   | 114        | 119 | -          | -    | -          | -    | -                    | -     | -          | -  | -          | -    |
| クウェート     | 99                    | 99  | 161             | 38              | 77         | 76  | 96         | 94  | 94         | 93   | -          | -    | 95                   | -     | -          | -  | -          | -    |
| キルギス      | 100                   | 100 | 92              | 20              | 18         | 18  | 95         | 95  | 91         | 91   | 91         | 93   | 96                   | 99    | 79         | 80 | 88         | 91   |
| ラオス       | 89                    | 79  | 65              | 7               | 15         | 15  | 117        | 106 | 84         | 81   | 81         | 77   | 67                   | 65    | 39         | 33 | 39         | 32   |
| ラトビア      | 100                   | 100 | 102             | 68              | 89         | 87  | 100        | 97  | 93         | 94   | -          | -    | 96                   | -     | 82         | 85 | -          | -    |
| レバノン      | 98                    | 99  | 68              | 31              | 77         | 76  | 104        | 102 | 92         | 90   | 97 x       | 97 x | 92                   | 93 x  | 71         | 79 | 61 x       | 68 x |
| レソト       | 86                    | 98  | 32              | 4               | -          | -   | 105        | 104 | 71         | 76   | 87         | 91   | -                    | 84 x  | 22         | 36 | 26         | 40   |
| リベリア      | 70                    | 81  | 39              | 0               | 107        | 113 | 96         | 86  | -          | -    | 32         | 28   | 46                   | -     | -          | -  | 14         | 14   |
| リビア       | 100                   | 100 | 172             | 14              | -          | -   | -          | -   | -          | -    | -          | -    | -                    | -     | -          | -  | -          | -    |
| リヒテンシュタイン | -                     | -   | 99              | 80              | 97         | 101 | 108        | 110 | 87         | 92   | -          | -    | 82                   | -     | 87         | 80 | -          | -    |
| リトアニア     | 100                   | 100 | 147             | 62              | 77         | 75  | 98         | 96  | 97         | 97   | -          | -    | 98                   | -     | 91         | 93 | -          | -    |
| ルクセンブルク   | -                     | -   | 143             | 91              | 89         | 87  | 100        | 101 | 97         | 98   | -          | -    | -                    | -     | 82         | 85 | -          | -    |
| マダガスカル    | 66                    | 64  | 40              | 2               | 10         | 10  | 162        | 158 | 99         | 100  | 78         | 80   | 49                   | 89    | 23         | 24 | 27         | 28   |
| マラウイ      | 87                    | 86  | 20              | 2               | -          | -   | 118        | 121 | 89         | 94   | 76         | 79   | 42                   | 81    | 26         | 24 | 19         | 20   |
| マレーシア     | 98                    | 99  | 121             | 55              | 69         | 73  | 95         | 94  | 94         | 94   | -          | -    | 96                   | -     | 66         | 71 | -          | -    |
| モルディブ     | 99                    | 99  | 156             | 28              | 104        | 105 | 114        | 108 | 97         | 95   | 82         | 84   | -                    | 99    | -          | -  | 52         | 63   |
| マリ        | 47                    | 31  | 48              | 3               | 4          | 4   | 103        | 86  | 84         | 70   | 62         | 55   | 77                   | 96    | 37         | 23 | 38         | 24   |
| マルタ       | 97                    | 99  | 109             | 63              | 104        | 107 | 98         | 99  | 90         | 92   | -          | -    | 91                   | -     | 79         | 82 | -          | -    |
| マーシャル諸島   | -                     | -   | 7               | 0               | 42         | 38  | 91         | 90  | 81         | 80   | -          | -    | 83                   | -     | 51         | 54 | -          | -    |
| モーリタニア    | 71                    | 64  | 79              | 3               | -          | -   | 101        | 108 | 74         | 79   | 56         | 59   | 41                   | 77    | 17         | 15 | 21         | 17   |
| モーリシャス    | 96                    | 98  | 92              | 25              | 97         | 99  | 100        | 100 | 93         | 95   | -          | -    | 96                   | -     | -          | -  | -          | -    |
| メキシコ      | 99                    | 98  | 81              | 31              | 111        | 113 | 117        | 116 | 99         | 100  | 97         | 97   | 94                   | -     | 72         | 74 | -          | -    |
| ミクロネシア連邦  | -                     | -   | 25              | 20              | -          | -   | 110        | 111 | -          | -    | -          | -    | -                    | -     | -          | -  | -          | -    |
| モナコ       | -                     | -   | 74              | 80              | -          | -   | -          | -   | -          | -    | -          | -    | -                    | -     | -          | -  | -          | -    |
| モンゴル      | 95                    | 97  | 91              | 10              | 57         | 61  | 110        | 110 | -          | -    | 94         | 96   | 94                   | 97    | 79         | 85 | 83         | 88   |
| モンテネグロ    | -                     | -   | 185             | 52              | 30         | 29  | 113        | 111 | -          | -    | 97         | 98   | -                    | 97    | -          | -  | 84         | 85   |
| モロッコ      | 87                    | 72  | 100             | 49              | 70         | 53  | 112        | 103 | 92         | 88   | 91         | 88   | 78                   | -     | -          | -  | 39 x       | 36 x |
| モザンビーク    | 78                    | 64  | 31              | 4               | -          | -   | 121        | 108 | 93         | 88   | 82         | 80   | 36                   | 60    | 16         | 14 | 21         | 20   |
| ミャンマー     | 96                    | 95  | 1               | 0               | 7          | 7   | 117        | 115 | -          | -    | 90         | 91   | 70                   | 100 x | 49         | 50 | 58         | 59   |
| ナミビア      | 91                    | 95  | 67              | 7               | -          | -   | 113        | 111 | 88         | 92   | 91         | 93   | 83                   | 89    | 49         | 60 | 47         | 62   |
| ナウル       | -                     | -   | 60              | 6               | 96         | 93  | 90         | 96  | -          | -    | -          | -    | -                    | -     | -          | -  | -          | -    |
| ネパール      | 87                    | 77  | 31              | 7               | -          | -   | -          | -   | -          | -    | 86         | 82   | 62                   | 95    | -          | -  | 46         | 38   |
| オランダ      | -                     | -   | 116             | 91              | 98         | 98  | 108        | 106 | 99         | 99   | -          | -    | -                    | -     | 87         | 88 | -          | -    |
| ニュージーランド  | -                     | -   | 115             | 83              | 92         | 95  | 101        | 102 | 99         | 100  | -          | -    | -                    | -     | 95         | 97 | -          | -    |

◀ 表5 教育指標

| 国・地域               | 若者（15-24歳）<br>の識字率（%） |      | 人口100人<br>あたりの数 |                 | 就学前教育      |            | 初等教育       |            |            |            |              |            | 中等教育       |            |            |            |      |      |
|--------------------|-----------------------|------|-----------------|-----------------|------------|------------|------------|------------|------------|------------|--------------|------------|------------|------------|------------|------------|------|------|
|                    |                       |      |                 |                 | 総就学率（%）    |            | 純就学率（%）    |            | 純出席率（%）    |            | 最終学年まで残る率（%） |            | 純就学率（%）    |            | 純出席率（%）    |            |      |      |
|                    | 2005-2010*            | 2010 | 2010            | インターネット<br>ユーザー | 2007-2010* | 2007-2010* | 2007-2010* | 2007-2010* | 2005-2010* | 2005-2010* | 2006-2009*   | 2005-2010* | 2007-2010* | 2007-2010* | 2005-2010* | 2005-2010* |      |      |
|                    | 男                     | 女    | 携帯電話            |                 | 男          | 女          | 男          | 女          | 男          | 女          | 男            | 女          | 政府データ      | 調査データ      | 男          | 女          | 男    | 女    |
| ニカラグア              | 85                    | 89   | 65              | 10              | 55         | 56         | 118        | 116        | 93         | 94         | 77 x         | 84 x       | 48         | 56 x       | -          | -          | 35 x | 47 x |
| ニジェール              | 52                    | 23   | 25              | 1               | 3          | 3          | 69         | 55         | 60         | 48         | 44           | 31         | 67         | 88         | 13         | 8          | 13   | 9    |
| ナイジェリア             | 78                    | 65   | 55              | 28              | 17         | 12         | 95         | 84         | 66         | 60         | 65           | 60         | -          | 98         | 29         | 22         | 45   | 43   |
| ニウエ                | -                     | -    | 0               | 0               | -          | -          | -          | -          | -          | -          | -            | -          | -          | -          | -          | -          | -    | -    |
| ノルウェー              | -                     | -    | 113             | 93              | 97         | 98         | 99         | 99         | 99         | 99         | -            | -          | 99         | -          | 95         | 95         | -    | -    |
| パレスチナ自治区           | 99                    | 99   | -               | -               | 34         | 33         | 79         | 79         | 78         | 77         | 91 x         | 92 x       | 98         | -          | 82         | 87         | -    | -    |
| オマーン               | 98                    | 98   | 166             | 63              | 37         | 38         | 85         | 83         | 82         | 81         | -            | -          | -          | -          | 83         | 81         | -    | -    |
| パキスタン              | 79                    | 61   | 59              | 17              | -          | -          | 92         | 77         | 72         | 60         | 70           | 62         | 60         | -          | 36         | 29         | 35   | 29   |
| パラオ                | -                     | -    | 71              | 0               | -          | -          | 100        | 103        | -          | -          | -            | -          | -          | -          | -          | -          | -    | -    |
| パナマ                | 97                    | 96   | 185             | 43              | 65         | 66         | 111        | 107        | 98         | 97         | -            | -          | 87         | -          | 63         | 69         | -    | -    |
| パプアニューギニア          | 65                    | 70   | 28              | 1               | -          | -          | -          | -          | -          | -          | -            | -          | -          | -          | -          | -          | -    | -    |
| パラグアイ              | 99                    | 99   | 92              | 24              | 35         | 35         | 101        | 98         | 86         | 86         | 87           | 89         | 78         | -          | 58         | 62         | 81 x | 80 x |
| ペルー                | 98                    | 97   | 100             | 34              | 72         | 72         | 109        | 109        | 97         | 98         | 96           | 96         | 83         | 95         | -          | -          | 74   | 73   |
| フィリピン              | 97                    | 98   | 86              | 25              | 48         | 49         | 111        | 109        | 91         | 93         | 88 x         | 89 x       | 75         | 90 x       | 55         | 66         | 55 x | 70 x |
| ポーランド              | 100                   | 100  | 120             | 62              | 65         | 66         | 97         | 97         | 96         | 96         | -            | -          | 98         | -          | 92         | 94         | -    | -    |
| ポルトガル              | 100                   | 100  | 142             | 51              | 83         | 83         | 114        | 111        | 99         | 100        | -            | -          | -          | -          | -          | -          | -    | -    |
| カタール               | 98                    | 98   | 132             | 69              | 54         | 53         | 107        | 105        | 98         | 98         | -            | -          | 94         | -          | 65         | 96         | -    | -    |
| 韓国                 | -                     | -    | 105             | 84              | 117        | 117        | 105        | 103        | 100        | 99         | -            | -          | 99         | -          | 98         | 94         | -    | -    |
| モルドバ               | 99                    | 100  | 89              | 40              | 75         | 74         | 94         | 93         | 91         | 90         | 84           | 85         | 95         | 100        | 79         | 80         | 82   | 85   |
| ルーマニア              | 97                    | 98   | 115             | 40              | 75         | 76         | 100        | 99         | 96         | 96         | -            | -          | 95         | -          | 80         | 82         | -    | -    |
| ロシア連邦              | 100                   | 100  | 166             | 43              | 91         | 89         | 97         | 97         | 94         | 95         | -            | -          | 95         | -          | -          | -          | -    | -    |
| ルワンダ               | 77                    | 77   | 33              | 8               | 17         | 17         | 150        | 151        | 95         | 97         | 84           | 87         | -          | 76         | -          | -          | 5    | 5    |
| セントクリストファー・ネイビス    | -                     | -    | 161             | 0               | 84         | 82         | 95         | 97         | 92         | 95         | -            | -          | 67         | -          | 85         | 92         | -    | -    |
| セントルシア             | -                     | -    | 103             | 0               | 67         | 68         | 98         | 95         | 93         | 93         | -            | -          | 93         | -          | -          | -          | -    | -    |
| セントビンセント・グレナディーン   | -                     | -    | 121             | 0               | 78         | 79         | 111        | 103        | -          | -          | -            | -          | -          | -          | 85         | 95         | -    | -    |
| サモア                | 99                    | 100  | 91              | 7               | 43         | 48         | 101        | 99         | -          | -          | 88 y         | 89 y       | -          | -          | -          | -          | 51 y | 70 y |
| サンマリノ              | -                     | -    | 76              | 0               | 107        | 103        | 92         | 94         | 91         | 93         | -            | -          | -          | -          | -          | -          | -    | -    |
| サントメプリンシペ          | 95                    | 96   | 62              | 19              | 49         | 53         | 131        | 132        | -          | -          | 86           | 85         | 75         | 84         | 30         | 35         | 30   | 31   |
| サウジアラビア            | 99                    | 97   | 188             | 41              | -          | -          | 101        | 97         | 88         | 85         | -            | -          | 93         | -          | 70         | 76         | -    | -    |
| セネガル               | 74                    | 56   | 67              | 16              | 11         | 12         | 82         | 85         | 74         | 76         | 58           | 59         | 58         | 93         | -          | -          | 20   | 16   |
| セルビア               | 99                    | 99   | 129             | 41              | 51         | 51         | 98         | 97         | 96         | 96         | 99           | 98         | 98         | 100        | 89         | 91         | 81   | 87   |
| セーシェル              | 99                    | 99   | 136             | 41              | 107        | 111        | 105        | 107        | 93         | 95         | -            | -          | -          | -          | 95         | 99         | -    | -    |
| シエラレオネ             | 68                    | 48   | 34              | 0               | -          | -          | -          | -          | -          | -          | 62           | 64         | -          | 94         | -          | -          | 31   | 35   |
| シンガポール             | 100                   | 100  | 144             | 70              | -          | -          | -          | -          | -          | -          | -            | -          | 99         | -          | -          | -          | -    | -    |
| スロバキア              | -                     | -    | 108             | 79              | 94         | 92         | 102        | 102        | -          | -          | -            | -          | 98         | -          | -          | -          | -    | -    |
| スロベニア              | 100                   | 100  | 105             | 70              | 86         | 84         | 99         | 98         | 98         | 98         | -            | -          | 100        | -          | 91         | 92         | -    | -    |
| ソロモン諸島             | -                     | -    | 6               | 5               | -          | -          | 109        | 106        | 81         | 80         | 63 y         | 69 y       | -          | -          | 32         | 29         | 29 y | 30 y |
| ソマリア               | -                     | -    | 7               | 0               | -          | -          | 42         | 23         | -          | -          | 18           | 15         | -          | 85         | -          | -          | 12   | 8    |
| 南アフリカ              | 97                    | 98   | 100             | 12              | 64         | 65         | 103        | 99         | 89         | 90         | 80 x         | 83 x       | -          | -          | -          | -          | 41 x | 48 x |
| 南スーダン <sup>δ</sup> | -                     | -    | -               | -               | -          | -          | -          | -          | -          | -          | -            | -          | -          | -          | -          | -          | -    | -    |
| スペイン               | 100                   | 100  | 112             | 67              | 129        | 131        | 108        | 107        | 100        | 100        | -            | -          | 99         | -          | 94         | 97         | -    | -    |
| スリランカ              | 97                    | 99   | 83              | 12              | -          | -          | 97         | 97         | 95         | 96         | -            | -          | 99         | -          | -          | -          | -    | -    |
| スーダン <sup>δ</sup>  | -                     | -    | -               | -               | -          | -          | -          | -          | -          | -          | -            | -          | -          | -          | -          | -          | -    | -    |
| スリナム               | 99                    | 99   | 170             | 32              | 81         | 81         | 116        | 111        | 91         | 90         | 95           | 94         | 68         | 92         | -          | -          | 56   | 67   |
| スワジランド             | 92                    | 95   | 62              | 8               | -          | -          | 112        | 104        | 82         | 84         | 83           | 86         | 72         | 74         | 31         | 26         | 31   | 41   |
| スウェーデン             | -                     | -    | 114             | 90              | 100        | 100        | 97         | 96         | 96         | 96         | -            | -          | 99         | -          | 98         | 98         | -    | -    |
| スイス                | -                     | -    | 124             | 84              | 104        | 103        | 104        | 103        | 99         | 100        | -            | -          | -          | -          | 86         | 82         | -    | -    |
| シリア                | 96                    | 93   | 57              | 21              | 9          | 9          | 125        | 120        | -          | -          | 87           | 86         | 93         | 100        | 70         | 69         | 63   | 63   |
| タジキスタン             | 100                   | 100  | 86              | 12              | 10         | 8          | 104        | 100        | 99         | 96         | 99 y         | 96 y       | 99         | 100        | 88         | 77         | 89   | 74   |
| タイ                 | 98                    | 98   | 101             | 21              | 92         | 93         | 92         | 90         | 91         | 89         | 98           | 98         | -          | 99         | 68         | 77         | 77   | 84   |
| 旧ユーゴスラビア・マケドニア     | 99                    | 99   | 105             | 52              | 24         | 26         | 89         | 89         | 93         | 94         | 97           | 93         | 97         | 100        | -          | -          | 79   | 78   |
| 東ティモール             | -                     | -    | 53              | 0               | -          | -          | 116        | 109        | 84         | 82         | 71           | 73         | -          | 91         | -          | -          | 43   | 48   |
| トーゴ                | 85                    | 68   | 41              | 5               | 7          | 8          | 119        | 111        | -          | -          | 91           | 87         | 69         | 89         | -          | -          | 52   | 41   |
| トンガ                | 99                    | 100  | 52              | 12              | -          | -          | -          | -          | -          | -          | -            | -          | -          | -          | -          | -          | -    | -    |
| トリニダードトバゴ          | 100                   | 100  | 141             | 49              | 81         | 81         | 106        | 102        | 97         | 94         | 98           | 98         | 93         | 98         | -          | -          | 84   | 90   |
| チュニジア              | 98                    | 96   | 106             | 37              | -          | -          | 109        | 107        | -          | -          | 95 x         | 93 x       | 95         | -          | -          | -          | -    | -    |
| トルコ                | 99                    | 97   | 85              | 40              | 18         | 17         | 101        | 98         | 96         | 94         | 94 y         | 92 y       | 94         | 95 x       | 77         | 70         | 65 y | 57 y |
| トルクメニスタン           | 100                   | 100  | 63              | 2               | -          | -          | -          | -          | -          | -          | 99           | 99         | -          | 100        | -          | -          | 84   | 84   |
| ツバル                | -                     | -    | 25              | 25              | -          | -          | -          | -          | -          | -          | -            | -          | -          | -          | -          | -          | -    | -    |
| ウガンダ               | 90                    | 85   | 38              | 13              | 12         | 13         | 121        | 122        | 91         | 94         | 83           | 82         | 52         | 72         | 22         | 21         | 17   | 17   |
| ウクライナ              | 100                   | 100  | 119             | 23              | 102        | 99         | 97         | 98         | 89         | 89         | 70           | 76         | 98         | 100        | 85         | 85         | 85   | 85   |
| アラブ首長国連邦           | 94                    | 97   | 145             | 78              | 95         | 94         | 106        | 105        | 98         | 97         | -            | -          | 97         | -          | 82         | 84         | -    | -    |

| 国・地域                    | 若者（15-24歳）<br>の識字率（%） |      | 人口 100 人<br>あたりの数 |                 | 就学前教育      |            |            |            | 初等教育       |                       |            |            | 中等教育         |            |         |    |         |      |
|-------------------------|-----------------------|------|-------------------|-----------------|------------|------------|------------|------------|------------|-----------------------|------------|------------|--------------|------------|---------|----|---------|------|
|                         |                       |      |                   |                 | 総就園率（%）    |            | 総就学率（%）    |            | 純就学率（%）    |                       | 純出席率（%）    |            | 最終学年まで残る率（%） |            | 純就学率（%） |    | 純出席率（%） |      |
|                         | 2005-2010*            | 2010 | 2007-2010*        | 2007-2010*      | 2007-2010* | 2007-2010* | 2005-2010* | 2005-2010* | 2005-2010* | 2006-2009* 2005-2010* | 2007-2010* | 2005-2010* | 2007-2010*   | 2005-2010* |         |    |         |      |
|                         | 男                     | 女    | 携帯電話              | インターネット<br>ユーザー | 男          | 女          | 男          | 女          | 男          | 女                     | 男          | 女          | 政府データ        | 調査データ      | 男       | 女  | 男       | 女    |
| 英国                      | -                     | -    | 130               | 85              | 80         | 81         | 106        | 106        | 100        | 100                   | -          | -          | -            | -          | 92      | 95 | -       | -    |
| タンザニア                   | 78                    | 76   | 47                | 11              | 33         | 34         | 105        | 105        | 96         | 97                    | 79         | 82         | 74           | 91 x       | -       | -  | 26      | 24   |
| 米国                      | -                     | -    | 90                | 79              | 57         | 57         | 98         | 99         | 91         | 93                    | -          | -          | -            | -          | 87      | 89 | -       | -    |
| ウルグアイ                   | 98                    | 100  | 132               | 43              | 86         | 87         | 115        | 112        | 99         | 99                    | -          | -          | 94           | -          | 66      | 73 | -       | -    |
| ウズベキスタン                 | 100                   | 100  | 76                | 20              | 26         | 26         | 93         | 91         | 91         | 89                    | 100        | 100        | 98           | 100        | 93      | 91 | 91      | 90   |
| バヌアツ                    | 94                    | 94   | 119               | 8               | 58         | 56         | 111        | 105        | -          | -                     | 80         | 82         | 71           | 88         | -       | -  | 38      | 36   |
| ベネズエラ                   | 98                    | 99   | 96                | 36              | 80         | 74         | 105        | 102        | 94         | 94                    | 91 x       | 93 x       | 92           | 82 x       | 67      | 75 | 30 x    | 43 x |
| ベトナム                    | 97                    | 96   | 175               | 28              | -          | -          | -          | -          | -          | -                     | 95         | 95         | -            | 98         | -       | -  | 78      | 80   |
| イエメン                    | 96                    | 72   | 46                | 11              | -          | -          | 94         | 76         | 80         | 66                    | 75         | 64         | -            | 73         | -       | -  | 48      | 27   |
| ザンビア                    | 82                    | 67   | 38                | 7               | -          | -          | 113        | 112        | 91         | 94                    | 81         | 82         | 53           | 87         | -       | -  | 38      | 36   |
| ジンバブエ                   | 98                    | 99   | 60                | 12              | -          | -          | -          | -          | -          | -                     | 90 y       | 92 y       | -            | 82         | -       | -  | 45      | 45   |
| <b>覚書</b>               |                       |      |                   |                 |            |            |            |            |            |                       |            |            |              |            |         |    |         |      |
| スーダンと南スーダン <sup>δ</sup> | 89                    | 83   | 41                | 0               | 28         | 29         | 78         | 70         | -          | -                     | 56 y       | 52 y       | 86           | 90         | -       | -  | 17 y    | 22 y |

## 地域別要約<sup>#</sup>

|                |     |     |     |    |    |    |     |     |    |    |      |      |      |      |    |    |      |      |
|----------------|-----|-----|-----|----|----|----|-----|-----|----|----|------|------|------|------|----|----|------|------|
| アフリカ           | 79  | 70  | 53  | 13 | 19 | 18 | 104 | 96  | 80 | 77 | 70   | 67   | 63   | 87   | 36 | 30 | 35   | 33   |
| サハラ以南のアフリカ     | 77  | 67  | 45  | 10 | 18 | 17 | 104 | 95  | 78 | 74 | 67   | 65   | 61   | 86   | 30 | 24 | 31   | 28   |
| 東部・南部アフリカ      | 79  | 72  | 42  | 8  | 22 | 21 | 114 | 108 | 87 | 87 | 70   | 70   | 51   | 82   | 32 | 28 | 26   | 24   |
| 西部・中部アフリカ      | 73  | 61  | 48  | 13 | 15 | 13 | 97  | 85  | 70 | 63 | 66   | 61   | 69   | 90   | 29 | 20 | 36   | 32   |
| 中東と北アフリカ       | 93  | 87  | 90  | 22 | 23 | 22 | 101 | 94  | 90 | 85 | 83   | 78   | 90   | 92   | 65 | 58 | 54   | 51   |
| アジア            | 92  | 86  | 67  | 20 | 48 | 48 | 112 | 109 | -  | -  | 86** | 83** | -    | 93** | 63 | 48 | 57** | 50** |
| 南アジア           | 85  | 72  | 59  | 8  | 47 | 47 | -   | -   | -  | -  | 83   | 79   | -    | 93   | -  | -  | 55   | 46   |
| 東アジアと太平洋諸国     | 99  | 99  | 74  | 30 | 50 | 50 | 110 | 112 | -  | -  | 96** | 96** | 79** | -    | 66 | 68 | 64** | 66** |
| ラテンアメリカとカリブ海諸国 | 97  | 97  | 98  | 34 | 69 | 69 | 119 | 115 | 95 | 95 | 93   | 93   | 88   | -    | 71 | 76 | 70   | 75   |
| CEE/CIS        | 99  | 99  | 124 | 36 | 55 | 54 | 99  | 98  | 94 | 93 | 92   | 92   | 96   | -    | 82 | 81 | 82   | 78   |
| 先進工業国          | 100 | 100 | 106 | 76 | 81 | 80 | 102 | 102 | 96 | 97 | -    | -    | -    | -    | 90 | 92 | -    | -    |
| 開発途上国          | 91  | 85  | 70  | 21 | 41 | 41 | 110 | 106 | 90 | 88 | 81** | 79** | 73** | 91** | 61 | 49 | 53** | 48** |
| 後発開発途上国        | 75  | 66  | 34  | 4  | 13 | 13 | 106 | 98  | 81 | 78 | 68   | 66   | 61   | 82   | 31 | 25 | 29   | 25   |
| 世界             | 92  | 87  | 78  | 29 | 46 | 46 | 109 | 105 | 91 | 89 | 81** | 79** | 76** | 91** | 65 | 55 | 53** | 49** |

# 国・地域（countries and territories）の分類のリスト一覧については、124 ページ参照。

δ 南スーダンは、2011年7月にスーダンから独立し7月14日に国連加盟したため、スーダンと南スーダンのそれぞれ一国としてのデータは、ほとんどの指標でまだ入手できていない。記載されたデータの総計は、独立前のスーダンに関するものである。

## 指標の定義

**若者の識字率**—15～24歳で読み書きできる者の比率。当該年齢の総人口に占める比率で示されている。

**就学前教育総就学率**—年齢に関わらず就学前教育に就園する子どもの人数が、公式の就学前教育就学年齢に相当する子どもの総人口に占める比率。

**初等教育総就学率**—年齢に関わらず初等学校に就学する子どもの人数が、公式の初等教育就学年齢に相当する子どもの総人口に占める比率。

**初等教育純就学率**—公式の初等教育就学年齢に相当する子どもであって初等学校または中等学校に就学する子どもの人数が、当該年齢の子どもの総人口に占める比率。初等教育就学年齢の子どもの中には中等学校に出席している子どもの数も含まれているため、この指標は初等教育純就学率「調整値」としても見ることができる。

**初等教育純出席率**—公式の初等教育就学年齢に相当する子どもであって初等学校または中等学校に通学する者の人数が、当該年齢の子どもの総人口に占める比率。初等教育就学年齢の子どもの中には中等学校に出席している子どもの数も含まれているため、この指標は初等教育純出席率「調整値」としても見ることができる。

**初等学校の最終学年まで在学する率**—初等学校の第1学年に入学した子どものうち、最終学年に達した者の比率。

**携帯電話の利用状況**—過去3ヵ月に、プリペイドSIMカードの利用も含め、一般の携帯電話サービスに加入した人の数。

**インターネットの利用状況**—インターネットユーザー数推計値の総人口に占める比率。過去12ヵ月に、携帯電話などの媒体を含め、何らかの機器でインターネットを利用した人の数を含む。

**中等教育純就学率**—公式の中等教育就学年齢に相当する子どもであって中等学校に就学する子どもの人数が、当該年齢の子どもの総人口に占める割合。中等教育就学年齢で高等教育に就学している子どもの数は年齢の報告、記録に問題があり、中等教育純就学率には含まれていない。

**中等教育純出席率**—公式の中等教育就学年齢に相当する子どもであって中等学校またはそれ以上の学校に通学する者の人数が、当該年齢の子どもの総人口に占める比率。中等教育就学年齢で高等教育機関に通学している子どもの数が含まれているため、この指標は中等教育純出席率「調整値」としても見ることができる。

全てのデータは、初等教育および中等教育の正式な国際標準教育分類（ISCED）として掲載されているものであり、必ずしも各国の学校制度に直接一致しない。

## データの主な出典

**若者の識字率**—ユネスコ統計研究所（UIS）。

**携帯電話・インターネットの利用状況**—国際電気通信連合（ジュネーブ）。

**就学前・初等・中等教育就学率**—ユネスコ統計研究所（UIS）。国別教育管理情報システム（EMIS）の政府データと国連の人口推計値に基づく。

**初等・中等教育出席率**—人口保健調査（DHS）、複数指標クラスター調査（MICS）、その他の国別世帯調査。

**初等学校の最終学年まで在学する率**—政府データ：ユネスコ統計研究所（UIS）。調査データ：DHS、MICS。ユニセフが算定した地域平均および世界平均値。

## 注

— データなし。

x データが列の見出しで指定されている年次もしくは期間以外のものであり、地域平均や世界平均値の算出には含まれていないことを示す。2000年以前の推計値は掲載されていない。

y データが標準的な定義によらないもの、または国内の一部地域のみに関するものであるが、地域平均や世界平均の算出には含まれていることを示す。

z データは中国の教育省提供。UIS（ユネスコ統計研究所）のデータは近年、中国の純就学率データを発表していない。

\* データが、列の見出しで指定されている期間内に入手できた直近の年次のものであることを示す。

\*\* 中国を除く。

表6 人口統計指標

| 国・地域         | 人口<br>(1000人)<br>2010 |        | 人口の<br>年間増加率<br>(%) |           |                        | 粗死亡率 |      |      | 粗出生率 |      |      | 平均余命(年) |      |      | 合計特殊<br>出生率 | 都市人口<br>の比率<br>(%) | 都市人口の<br>年間平均増加率<br>(%) |           |                        |
|--------------|-----------------------|--------|---------------------|-----------|------------------------|------|------|------|------|------|------|---------|------|------|-------------|--------------------|-------------------------|-----------|------------------------|
|              | 18歳未満                 | 5歳未満   | 1970-1990           | 1990-2010 | 2010-2030 <sup>a</sup> | 1970 | 1990 | 2010 | 1970 | 1990 | 2010 | 1970    | 1990 | 2010 | 2010        | 2010               | 1970-1990               | 1990-2010 | 2010-2030 <sup>a</sup> |
|              |                       |        |                     |           |                        |      |      |      |      |      |      |         |      |      |             |                    |                         |           |                        |
| アフガニスタン      | 16,781                | 5,546  | 0.4                 | 4.4       | 2.6                    | 29   | 22   | 16   | 52   | 52   | 44   | 35      | 42   | 48   | 6.3         | 23                 | 2.9                     | 5.5       | 4.4                    |
| アルバニア        | 895                   | 208    | 2.2                 | -0.1      | 0.1                    | 8    | 6    | 6    | 33   | 25   | 13   | 67      | 72   | 77   | 1.5         | 52                 | 2.8                     | 1.6       | 1.4                    |
| アルジェリア       | 11,689                | 3,447  | 3.1                 | 1.7       | 1.0                    | 16   | 6    | 5    | 49   | 32   | 20   | 53      | 67   | 73   | 2.3         | 66                 | 4.4                     | 2.9       | 1.7                    |
| アンドラ         | 15                    | 4      | 3.9                 | 2.4       | 1.4                    | -    | -    | -    | -    | -    | -    | -       | -    | -    | -           | 88                 | 4.7                     | 2.1       | 1.2                    |
| アンゴラ         | 10,167                | 3,378  | 2.8                 | 3.1       | 2.4                    | 27   | 23   | 14   | 52   | 53   | 42   | 37      | 41   | 51   | 5.4         | 59                 | 7.3                     | 5.3       | 3.4                    |
| アンティグアバード    | 28                    | 8      | -0.3                | 1.8       | 0.8                    | -    | -    | -    | -    | -    | -    | -       | -    | -    | -           | 30                 | -0.3                    | 1.0       | 2.0                    |
| アルゼンチン       | 12,106                | 3,386  | 1.5                 | 1.1       | 0.7                    | 9    | 8    | 8    | 23   | 22   | 17   | 66      | 72   | 76   | 2.2         | 92                 | 2.0                     | 1.4       | 0.9                    |
| アルメニア        | 774                   | 226    | 1.7                 | -0.7      | 0.0                    | 5    | 8    | 9    | 23   | 21   | 15   | 70      | 68   | 74   | 1.7         | 64                 | 2.3                     | -0.9      | 0.4                    |
| オーストラリア      | 5,114                 | 1,458  | 1.5                 | 1.3       | 1.1                    | 9    | 7    | 7    | 20   | 15   | 14   | 71      | 77   | 82   | 1.9         | 89                 | 1.5                     | 1.5       | 1.3                    |
| オーストリア       | 1,534                 | 386    | 0.1                 | 0.5       | 0.1                    | 13   | 11   | 9    | 15   | 11   | 9    | 70      | 75   | 81   | 1.4         | 68                 | 0.2                     | 0.6       | 0.6                    |
| アゼルバイジャン     | 2,432                 | 795    | 1.7                 | 1.2       | 0.8                    | 7    | 7    | 7    | 29   | 27   | 20   | 65      | 65   | 71   | 2.2         | 52                 | 2.0                     | 1.0       | 1.4                    |
| バハマ          | 96                    | 26     | 2.1                 | 1.5       | 1.0                    | 6    | 6    | 5    | 26   | 24   | 15   | 66      | 69   | 75   | 1.9         | 84                 | 3.0                     | 1.7       | 1.2                    |
| バーレーン        | 291                   | 93     | 4.2                 | 4.7       | 1.4                    | 7    | 3    | 3    | 38   | 29   | 20   | 64      | 72   | 75   | 2.5         | 89                 | 4.5                     | 4.7       | 1.5                    |
| バングラデシュ      | 55,938                | 14,707 | 2.3                 | 1.7       | 1.0                    | 23   | 10   | 6    | 47   | 36   | 20   | 42      | 59   | 69   | 2.2         | 28                 | 7.1                     | 3.5       | 2.9                    |
| バルバドス        | 60                    | 15     | 0.4                 | 0.3       | 0.1                    | 9    | 8    | 9    | 22   | 16   | 11   | 69      | 75   | 77   | 1.6         | 44                 | -0.3                    | 1.8       | 1.4                    |
| ベラルーシ        | 1,779                 | 515    | 0.6                 | -0.3      | -0.4                   | 7    | 11   | 14   | 16   | 14   | 11   | 71      | 71   | 70   | 1.4         | 75                 | 2.7                     | 0.3       | 0.1                    |
| ベルギー         | 2,176                 | 616    | 0.2                 | 0.4       | 0.2                    | 12   | 11   | 10   | 15   | 12   | 11   | 71      | 76   | 80   | 1.8         | 97                 | 0.3                     | 0.4       | 0.3                    |
| ベリーズ         | 131                   | 37     | 2.2                 | 2.5       | 1.7                    | 8    | 5    | 4    | 42   | 37   | 25   | 66      | 72   | 76   | 2.8         | 52                 | 1.9                     | 2.9       | 2.6                    |
| ベナン          | 4,453                 | 1,506  | 2.6                 | 3.1       | 2.5                    | 26   | 17   | 12   | 48   | 47   | 40   | 40      | 49   | 56   | 5.3         | 42                 | 6.2                     | 4.1       | 3.7                    |
| ブータン         | 260                   | 71     | 3.1                 | 1.3       | 1.1                    | 23   | 14   | 7    | 47   | 38   | 20   | 41      | 53   | 67   | 2.4         | 35                 | 8.0                     | 5.1       | 2.9                    |
| ボリビア         | 4,240                 | 1,235  | 2.3                 | 2.0       | 1.5                    | 20   | 11   | 7    | 46   | 36   | 26   | 46      | 59   | 66   | 3.3         | 67                 | 4.0                     | 2.9       | 2.1                    |
| ボスニア・ヘルツェゴビナ | 695                   | 165    | 0.9                 | -0.7      | -0.4                   | 7    | 9    | 10   | 23   | 15   | 9    | 66      | 67   | 76   | 1.1         | 49                 | 2.8                     | 0.4       | 0.8                    |
| ボツワナ         | 785                   | 225    | 3.5                 | 1.9       | 0.8                    | 13   | 7    | 13   | 46   | 35   | 24   | 55      | 64   | 53   | 2.8         | 61                 | 11.8                    | 3.7       | 1.6                    |
| ブラジル         | 59,490                | 15,156 | 2.2                 | 1.3       | 0.6                    | 10   | 7    | 6    | 35   | 24   | 15   | 59      | 66   | 73   | 1.8         | 87                 | 3.6                     | 2.1       | 0.9                    |
| ブルネイ         | 124                   | 37     | 3.5                 | 2.3       | 1.3                    | 7    | 4    | 3    | 36   | 29   | 19   | 67      | 73   | 78   | 2.0         | 76                 | 3.8                     | 3.0       | 1.8                    |
| ブルガリア        | 1,255                 | 373    | 0.2                 | -0.8      | -0.7                   | 9    | 12   | 15   | 16   | 12   | 10   | 71      | 71   | 73   | 1.5         | 71                 | 1.4                     | -0.4      | -0.3                   |
| ブルキナファソ      | 8,576                 | 2,955  | 2.4                 | 2.8       | 2.8                    | 23   | 17   | 12   | 48   | 47   | 43   | 41      | 49   | 55   | 5.9         | 26                 | 6.8                     | 5.9       | 5.4                    |
| ブルンジ         | 3,761                 | 1,185  | 2.3                 | 2.0       | 1.6                    | 20   | 19   | 14   | 44   | 46   | 34   | 44      | 46   | 50   | 4.3         | 11                 | 7.2                     | 4.8       | 4.5                    |
| カンボジア        | 5,560                 | 1,492  | 1.6                 | 2.0       | 1.0                    | 20   | 12   | 8    | 42   | 44   | 22   | 44      | 56   | 63   | 2.6         | 20                 | 0.4                     | 4.3       | 2.9                    |
| カメルーン        | 9,261                 | 3,055  | 2.9                 | 2.4       | 1.9                    | 19   | 14   | 14   | 45   | 42   | 36   | 46      | 53   | 51   | 4.5         | 58                 | 6.4                     | 4.2       | 2.9                    |
| カナダ          | 6,920                 | 1,885  | 1.2                 | 1.0       | 0.8                    | 7    | 7    | 8    | 17   | 14   | 11   | 73      | 77   | 81   | 1.7         | 81                 | 1.3                     | 1.3       | 1.0                    |
| カボヴェルデ       | 193                   | 51     | 1.2                 | 1.8       | 0.9                    | 15   | 9    | 5    | 41   | 39   | 21   | 53      | 65   | 74   | 2.4         | 61                 | 5.3                     | 3.4       | 1.7                    |
| 中央アフリカ共和国    | 2,069                 | 651    | 2.4                 | 2.0       | 1.8                    | 23   | 17   | 16   | 43   | 41   | 35   | 42      | 49   | 48   | 4.6         | 39                 | 3.9                     | 2.3       | 2.9                    |
| チャド          | 5,846                 | 2,006  | 2.5                 | 3.1       | 2.5                    | 22   | 17   | 16   | 46   | 47   | 45   | 44      | 51   | 49   | 6.0         | 28                 | 5.4                     | 4.5       | 4.5                    |
| チリ           | 4,669                 | 1,219  | 1.6                 | 1.3       | 0.7                    | 10   | 6    | 6    | 29   | 23   | 14   | 62      | 74   | 79   | 1.9         | 89                 | 2.1                     | 1.6       | 0.8                    |
| 中国           | 322,163               | 81,596 | 1.7                 | 0.8       | 0.2                    | 9    | 7    | 7    | 36   | 21   | 12   | 63      | 69   | 73   | 1.6         | 47                 | 3.8                     | 3.7       | 1.6                    |
| コロンビア        | 15,939                | 4,498  | 2.2                 | 1.7       | 1.0                    | 9    | 6    | 5    | 38   | 27   | 20   | 61      | 68   | 73   | 2.4         | 75                 | 3.3                     | 2.1       | 1.4                    |
| コモロ          | 356                   | 122    | 3.0                 | 2.6       | 2.3                    | 18   | 11   | 9    | 47   | 37   | 38   | 48      | 56   | 61   | 4.9         | 28                 | 4.9                     | 2.6       | 3.6                    |
| コンゴ          | 1,895                 | 623    | 2.9                 | 2.6       | 2.1                    | 14   | 12   | 11   | 43   | 38   | 35   | 53      | 56   | 57   | 4.5         | 62                 | 4.5                     | 3.3       | 2.8                    |
| クック諸島        | 8                     | 2      | -1.0                | 0.7       | 0.4                    | -    | -    | -    | -    | -    | -    | -       | -    | -    | -           | 75                 | -0.5                    | 1.9       | 1.1                    |
| コスタリカ        | 1,414                 | 363    | 2.6                 | 2.1       | 1.0                    | 7    | 4    | 4    | 33   | 27   | 16   | 67      | 76   | 79   | 1.8         | 64                 | 3.9                     | 3.3       | 1.7                    |
| コートジボワール     | 9,407                 | 2,969  | 4.2                 | 2.3       | 2.1                    | 21   | 13   | 12   | 52   | 41   | 34   | 44      | 53   | 55   | 4.4         | 51                 | 5.9                     | 3.5       | 3.3                    |
| クロアチア        | 812                   | 210    | 0.4                 | -0.1      | -0.3                   | 10   | 11   | 12   | 15   | 12   | 10   | 69      | 72   | 76   | 1.5         | 58                 | 1.9                     | 0.2       | 0.5                    |
| キューバ         | 2,403                 | 569    | 1.0                 | 0.3       | -0.1                   | 7    | 7    | 7    | 29   | 17   | 10   | 70      | 74   | 79   | 1.5         | 75                 | 2.0                     | 0.4       | 0.0                    |
| キプロス         | 245                   | 64     | 1.1                 | 1.8       | 0.8                    | 7    | 7    | 7    | 19   | 19   | 12   | 73      | 77   | 79   | 1.5         | 70                 | 3.6                     | 2.1       | 1.2                    |
| チェコ          | 1,843                 | 548    | 0.3                 | 0.1       | 0.1                    | 12   | 12   | 10   | 16   | 12   | 11   | 70      | 72   | 78   | 1.5         | 74                 | 1.0                     | -0.0      | 0.4                    |
| 朝鮮民主主義人民共和国  | 6,839                 | 1,704  | 1.7                 | 0.9       | 0.4                    | 7    | 5    | 10   | 35   | 21   | 14   | 62      | 71   | 69   | 2.0         | 60                 | 2.1                     | 1.1       | 0.8                    |
| コンゴ民主共和国     | 35,056                | 11,848 | 2.9                 | 3.0       | 2.4                    | 21   | 19   | 16   | 48   | 50   | 43   | 44      | 47   | 48   | 5.8         | 35                 | 2.5                     | 4.2       | 4.0                    |
| デンマーク        | 1,214                 | 326    | 0.2                 | 0.4       | 0.3                    | 10   | 12   | 10   | 15   | 12   | 12   | 73      | 75   | 79   | 1.9         | 87                 | 0.5                     | 0.5       | 0.5                    |
| ジブチ          | 379                   | 113    | 6.2                 | 2.3       | 1.8                    | 20   | 14   | 10   | 49   | 42   | 29   | 43      | 51   | 58   | 3.8         | 76                 | 7.2                     | 2.3       | 2.0                    |
| ドミニカ         | 22                    | 6      | -0.0                | -0.2      | 0.1                    | -    | -    | -    | -    | -    | -    | -       | -    | -    | -           | 67                 | 2.1                     | -0.2      | 0.6                    |
| ドミニカ共和国      | 3,670                 | 1,054  | 2.3                 | 1.6       | 1.0                    | 11   | 6    | 6    | 42   | 30   | 22   | 58      | 68   | 73   | 2.6         | 69                 | 3.9                     | 2.7       | 1.6                    |
| エクアドル        | 5,222                 | 1,470  | 2.7                 | 1.7       | 1.1                    | 12   | 6    | 5    | 42   | 29   | 21   | 58      | 69   | 75   | 2.5         | 67                 | 4.4                     | 2.7       | 1.8                    |
| エジプト         | 30,264                | 9,008  | 2.3                 | 1.8       | 1.4                    | 16   | 9    | 5    | 41   | 32   | 23   | 50      | 62   | 73   | 2.7         | 43                 | 2.4                     | 1.8       | 2.2                    |
| エルサルバドル      | 2,424                 | 617    | 1.8                 | 0.7       | 0.7                    | 13   | 8    | 7    | 43   | 32   | 20   | 57      | 66   | 72   | 2.3         | 64                 | 2.9                     | 2.1       | 1.4                    |
| 赤道ギニア        | 319                   | 107    | 1.3                 | 3.1       | 2.3                    | 25   | 20   | 15   | 39   | 47   | 37   | 40      | 47   | 51   | 5.2         | 40                 | 2.5                     | 3.8       | 3.4                    |
| エリトリア        | 2,518                 | 861    | 2.7                 | 2.5       | 2.3                    | 21   | 16   | 8    | 47   | 41   | 36   | 43      | 48   | 61   | 4.5         | 22                 | 3.8                     | 4.1       | 4.7                    |
| エストニア        | 248                   | 78     | 0.7                 | -0.8      | -0.2                   | 11   | 13   | 12   | 15   | 14   | 12   | 71      | 69   | 75   | 1.7         | 69                 | 1.1                     | -0.9      | 0.1                    |
| エチオピア        | 40,380                | 11,932 | 2.6                 | 2.7       | 1.8                    | 21   | 18   | 10   | 47   | 48   | 31   | 43      | 47   | 59   | 4.2         | 17                 | 4.5                     | 4.1       | 3.6                    |
| フィジー         | 299                   | 90     | 1.7                 | 0.8       | 0.5                    | 8    | 6    | 7    | 34   | 29   | 22   | 60      | 66   | 69   | 2.7         | 52                 | 2.6                     | 1.9       | 1.4                    |
| フィンランド       | 1,087                 | 299    | 0.4                 | 0.4       | 0.2                    | 10   | 10   | 10   | 14   | 13   | 11   | 70      | 75   | 80   | 1.9         | 85                 | 1.5                     | 0.7       | 0.5                    |
| フランス         | 13,754                | 3,974  | 0.6                 | 0.5       | 0.4                    | 11   | 9    | 9    | 17   | 13   | 13   | 72      | 77   | 81   | 2.0         | 85                 | 0.8                     | 1.2       | 0.8                    |
| ガボン          | 639                   | 185    | 2.8                 | 2.4       | 1.8                    | 20   | 11   | 9    | 34   | 38   | 27   | 47      | 61   | 62   | 3.3         | 86                 | 6.7                     | 3.5       | 2.0                    |
| ガンビア         | 877                   | 287    | 3.7                 | 2.9       | 2.4                    | 26   | 13   | 9    | 51   | 47   | 38   | 38      | 53   | 58   | 4.9         | 58                 | 7.1                     | 5.0       | 3.4                    |



| 国・地域      | 人口<br>(1000人)<br>2010 |         | 人口の<br>年間増加率<br>(%) |           |                        | 粗死亡率 |      |      | 粗出生率 |      |      | 平均余命 (年) |      |      | 合計特殊<br>出生率<br>2010 | 都市人口<br>の比率<br>(%) | 都市人口の<br>年間平均増加率<br>(%) |      |           |           |                        |
|-----------|-----------------------|---------|---------------------|-----------|------------------------|------|------|------|------|------|------|----------|------|------|---------------------|--------------------|-------------------------|------|-----------|-----------|------------------------|
|           | 18歳未満                 | 5歳未満    | 1970-1990           | 1990-2010 | 2010-2030 <sup>a</sup> | 1970 | 1990 | 2010 | 1970 | 1990 | 2010 | 1970     | 1990 | 2010 |                     |                    | 2010                    | 2010 | 1970-1990 | 1990-2010 | 2010-2030 <sup>a</sup> |
|           |                       |         |                     |           |                        |      |      |      |      |      |      |          |      |      |                     |                    |                         |      |           |           |                        |
| グルジア      | 915                   | 256     | 0.7                 | -1.1      | -0.7                   | 9    | 9    | 11   | 19   | 17   | 12   | 67       | 71   | 74   | 1.6                 | 53                 | 1.4                     | -1.3 | -0.2      |           |                        |
| ドイツ       | 13,522                | 3,467   | 0.1                 | 0.2       | -0.2                   | 12   | 11   | 11   | 14   | 11   | 8    | 71       | 75   | 80   | 1.4                 | 74                 | 0.1                     | 0.2  | 0.1       |           |                        |
| ガーナ       | 10,977                | 3,533   | 2.7                 | 2.5       | 2.0                    | 17   | 11   | 8    | 47   | 39   | 32   | 49       | 57   | 64   | 4.2                 | 51                 | 3.8                     | 4.2  | 3.2       |           |                        |
| ギリシャ      | 1,983                 | 586     | 0.7                 | 0.6       | 0.1                    | 8    | 9    | 10   | 17   | 10   | 10   | 72       | 77   | 80   | 1.5                 | 61                 | 1.3                     | 0.8  | 0.7       |           |                        |
| グレナダ      | 35                    | 10      | 0.1                 | 0.4       | 0.1                    | 9    | 8    | 6    | 28   | 28   | 19   | 64       | 69   | 76   | 2.2                 | 39                 | 0.3                     | 1.2  | 1.5       |           |                        |
| グアテマラ     | 6,954                 | 2,167   | 2.5                 | 2.4       | 2.3                    | 15   | 9    | 5    | 44   | 39   | 32   | 52       | 62   | 71   | 4.0                 | 49                 | 3.2                     | 3.3  | 3.3       |           |                        |
| ギニア       | 4,940                 | 1,658   | 1.6                 | 2.7       | 2.3                    | 30   | 21   | 13   | 49   | 46   | 39   | 34       | 44   | 54   | 5.2                 | 35                 | 4.4                     | 3.9  | 3.9       |           |                        |
| ギニアビサウ    | 726                   | 240     | 2.6                 | 2.0       | 2.0                    | 26   | 22   | 17   | 46   | 46   | 38   | 37       | 43   | 48   | 5.1                 | 30                 | 5.7                     | 2.3  | 3.3       |           |                        |
| ガイアナ      | 303                   | 65      | 0.0                 | 0.2       | 0.3                    | 12   | 10   | 6    | 37   | 25   | 18   | 56       | 61   | 70   | 2.3                 | 29                 | 0.1                     | 0.0  | 1.6       |           |                        |
| ハイチ       | 4,260                 | 1,237   | 2.1                 | 1.7       | 1.1                    | 18   | 13   | 9    | 39   | 37   | 27   | 47       | 55   | 62   | 3.3                 | 52                 | 3.9                     | 4.7  | 2.7       |           |                        |
| バチカン      | 0                     | 0       | 0.9                 | -2.6      | -0.1                   | -    | -    | -    | -    | -    | -    | -        | -    | -    | -                   | 100                | 0.9                     | 0.1  | -0.1      |           |                        |
| ホンジュラス    | 3,320                 | 966     | 3.0                 | 2.2       | 1.7                    | 15   | 7    | 5    | 47   | 38   | 27   | 52       | 66   | 73   | 3.1                 | 52                 | 4.7                     | 3.4  | 2.7       |           |                        |
| ハンガリー     | 1,819                 | 491     | 0.0                 | -0.2      | -0.2                   | 11   | 14   | 13   | 15   | 12   | 10   | 69       | 69   | 74   | 1.4                 | 68                 | 0.5                     | -0.0 | 0.3       |           |                        |
| アイスランド    | 81                    | 24      | 1.1                 | 1.1       | 1.0                    | 7    | 7    | 6    | 21   | 17   | 15   | 74       | 78   | 82   | 2.1                 | 93                 | 1.4                     | 1.3  | 1.1       |           |                        |
| インド       | 447,309               | 127,979 | 2.3                 | 1.7       | 1.1                    | 16   | 11   | 8    | 38   | 31   | 22   | 49       | 58   | 65   | 2.6                 | 30                 | 3.6                     | 2.5  | 2.5       |           |                        |
| インドネシア    | 77,787                | 21,579  | 2.2                 | 1.3       | 0.8                    | 15   | 8    | 7    | 40   | 26   | 18   | 52       | 62   | 69   | 2.1                 | 44                 | 5.1                     | 3.2  | 1.7       |           |                        |
| イラン       | 20,994                | 6,149   | 3.2                 | 1.5       | 0.7                    | 16   | 8    | 5    | 42   | 34   | 17   | 51       | 62   | 73   | 1.7                 | 71                 | 4.8                     | 2.6  | 1.3       |           |                        |
| イラク       | 15,732                | 5,188   | 2.8                 | 3.0       | 2.8                    | 12   | 7    | 6    | 45   | 38   | 35   | 58       | 67   | 68   | 4.7                 | 66                 | 3.8                     | 2.7  | 3.0       |           |                        |
| アイルランド    | 1,114                 | 358     | 0.9                 | 1.2       | 0.9                    | 11   | 9    | 6    | 22   | 14   | 16   | 71       | 75   | 80   | 2.1                 | 62                 | 1.4                     | 1.6  | 1.5       |           |                        |
| イスラエル     | 2,363                 | 735     | 2.3                 | 2.5       | 1.4                    | 7    | 6    | 6    | 26   | 22   | 21   | 72       | 76   | 81   | 2.9                 | 92                 | 2.6                     | 2.6  | 1.5       |           |                        |
| イタリア      | 10,275                | 2,902   | 0.3                 | 0.3       | 0.0                    | 10   | 10   | 10   | 17   | 10   | 9    | 71       | 77   | 82   | 1.4                 | 68                 | 0.5                     | 0.4  | 0.5       |           |                        |
| ジャマイカ     | 961                   | 247     | 1.2                 | 0.7       | 0.2                    | 8    | 7    | 7    | 36   | 26   | 18   | 68       | 71   | 73   | 2.3                 | 52                 | 2.1                     | 1.0  | 0.7       |           |                        |
| 日本        | 20,471                | 5,431   | 0.8                 | 0.2       | -0.3                   | 7    | 7    | 9    | 19   | 10   | 9    | 72       | 79   | 83   | 1.4                 | 67                 | 1.7                     | 0.5  | 0.2       |           |                        |
| ヨルダン      | 2,730                 | 816     | 3.6                 | 3.0       | 1.5                    | 11   | 5    | 4    | 51   | 36   | 25   | 61       | 70   | 73   | 3.1                 | 79                 | 4.9                     | 3.4  | 1.8       |           |                        |
| カザフスタン    | 4,725                 | 1,641   | 1.2                 | -0.2      | 0.8                    | 9    | 9    | 10   | 26   | 23   | 22   | 62       | 67   | 67   | 2.6                 | 59                 | 1.7                     | 0.0  | 1.5       |           |                        |
| ケニア       | 19,817                | 6,664   | 3.7                 | 2.7       | 2.4                    | 15   | 10   | 11   | 51   | 42   | 38   | 52       | 59   | 57   | 4.7                 | 22                 | 6.5                     | 3.7  | 4.4       |           |                        |
| キリバス      | 36                    | 10      | 2.5                 | 1.6       | 1.4                    | -    | -    | -    | -    | -    | -    | -        | -    | -    | -                   | 44                 | 4.3                     | 2.8  | 2.2       |           |                        |
| クウェート     | 838                   | 281     | 5.1                 | 1.4       | 1.9                    | 6    | 3    | 3    | 49   | 21   | 18   | 67       | 72   | 74   | 2.3                 | 98                 | 5.8                     | 1.4  | 1.9       |           |                        |
| キルギス      | 1,954                 | 595     | 2.0                 | 1.0       | 1.1                    | 11   | 8    | 7    | 31   | 31   | 24   | 60       | 66   | 67   | 2.7                 | 35                 | 2.0                     | 0.5  | 1.9       |           |                        |
| ラオス       | 2,605                 | 683     | 2.2                 | 2.0       | 1.1                    | 18   | 13   | 6    | 42   | 42   | 23   | 46       | 54   | 67   | 2.7                 | 33                 | 4.6                     | 5.8  | 3.5       |           |                        |
| ラトビア      | 385                   | 115     | 0.6                 | -0.8      | -0.4                   | 11   | 13   | 14   | 14   | 14   | 11   | 70       | 69   | 73   | 1.5                 | 68                 | 1.3                     | -1.0 | -0.2      |           |                        |
| レバノン      | 1,282                 | 322     | 0.9                 | 1.8       | 0.5                    | 9    | 7    | 7    | 33   | 26   | 15   | 65       | 69   | 72   | 1.8                 | 87                 | 2.6                     | 2.0  | 0.7       |           |                        |
| レソト       | 970                   | 274     | 2.3                 | 1.4       | 0.8                    | 17   | 10   | 16   | 43   | 36   | 28   | 49       | 59   | 48   | 3.2                 | 27                 | 4.7                     | 4.7  | 3.1       |           |                        |
| リベリア      | 1,989                 | 681     | 2.0                 | 3.2       | 2.5                    | 23   | 21   | 11   | 49   | 46   | 39   | 41       | 42   | 56   | 5.2                 | 48                 | 4.2                     | 3.9  | 3.4       |           |                        |
| リビア       | 2,257                 | 716     | 3.9                 | 1.9       | 1.0                    | 16   | 4    | 4    | 49   | 26   | 23   | 52       | 68   | 75   | 2.6                 | 78                 | 6.0                     | 2.1  | 1.3       |           |                        |
| リヒテンシュタイン | 7                     | 2       | 1.5                 | 1.1       | 0.7                    | -    | -    | -    | -    | -    | -    | -        | -    | -    | -                   | 14                 | 1.1                     | 0.3  | 1.8       |           |                        |
| リトアニア     | 628                   | 166     | 0.8                 | -0.5      | -0.4                   | 9    | 11   | 14   | 17   | 15   | 10   | 71       | 71   | 72   | 1.5                 | 67                 | 2.4                     | -0.6 | -0.1      |           |                        |
| ルクセンブルク   | 108                   | 29      | 0.6                 | 1.4       | 1.1                    | 12   | 10   | 8    | 13   | 13   | 12   | 70       | 75   | 80   | 1.6                 | 85                 | 1.0                     | 1.7  | 1.4       |           |                        |
| マダガスカル    | 10,331                | 3,305   | 2.7                 | 3.0       | 2.7                    | 21   | 16   | 6    | 48   | 45   | 35   | 44       | 51   | 66   | 4.7                 | 30                 | 5.3                     | 4.3  | 4.2       |           |                        |
| マラウイ      | 7,863                 | 2,715   | 3.6                 | 2.3       | 3.2                    | 24   | 18   | 13   | 52   | 48   | 44   | 41       | 47   | 54   | 6.0                 | 20                 | 6.9                     | 5.0  | 5.7       |           |                        |
| マレーシア     | 10,206                | 2,828   | 2.6                 | 2.2       | 1.4                    | 7    | 5    | 5    | 33   | 28   | 20   | 64       | 70   | 74   | 2.6                 | 72                 | 4.5                     | 4.1  | 2.0       |           |                        |
| モルディブ     | 106                   | 26      | 3.2                 | 1.8       | 1.0                    | 21   | 9    | 4    | 50   | 41   | 17   | 44       | 61   | 77   | 1.8                 | 40                 | 7.1                     | 4.0  | 3.0       |           |                        |
| マリ        | 8,266                 | 2,912   | 1.8                 | 2.9       | 2.8                    | 30   | 21   | 15   | 49   | 49   | 46   | 34       | 44   | 51   | 6.3                 | 36                 | 4.2                     | 5.0  | 4.6       |           |                        |
| マルタ       | 79                    | 19      | 1.0                 | 0.6       | 0.2                    | 9    | 8    | 8    | 16   | 16   | 9    | 70       | 75   | 79   | 1.3                 | 95                 | 1.0                     | 0.9  | 0.3       |           |                        |
| マーシャル諸島   | 20                    | 5       | 4.2                 | 0.7       | 1.1                    | -    | -    | -    | -    | -    | -    | -        | -    | -    | -                   | 72                 | 5.2                     | 2.0  | 1.8       |           |                        |
| モーリタニア    | 1,605                 | 513     | 2.8                 | 2.8       | 2.0                    | 18   | 11   | 10   | 47   | 41   | 34   | 47       | 56   | 58   | 4.5                 | 41                 | 7.8                     | 3.0  | 3.1       |           |                        |
| モーリシャス    | 351                   | 84      | 1.2                 | 1.0       | 0.4                    | 7    | 6    | 7    | 29   | 22   | 13   | 63       | 69   | 73   | 1.6                 | 42                 | 1.5                     | 0.8  | 1.0       |           |                        |
| メキシコ      | 39,633                | 11,095  | 2.4                 | 1.5       | 0.9                    | 10   | 5    | 5    | 43   | 28   | 20   | 61       | 71   | 77   | 2.3                 | 78                 | 3.4                     | 1.9  | 1.2       |           |                        |
| ミクロネシア連邦  | 49                    | 13      | 2.2                 | 0.7       | 0.7                    | 9    | 7    | 6    | 41   | 34   | 25   | 62       | 66   | 69   | 3.5                 | 23                 | 2.4                     | 0.1  | 2.2       |           |                        |
| モナコ       | 7                     | 2       | 1.3                 | 0.7       | 0.0                    | -    | -    | -    | -    | -    | -    | -        | -    | -    | -                   | 100                | 1.1                     | 0.6  | 0.4       |           |                        |
| モンゴル      | 921                   | 297     | 2.7                 | 1.1       | 1.2                    | 15   | 10   | 6    | 44   | 32   | 23   | 56       | 61   | 68   | 2.5                 | 62                 | 3.9                     | 1.6  | 1.9       |           |                        |
| モンテネグロ    | 146                   | 39      | 0.8                 | 0.2       | 0.0                    | 3    | 5    | 10   | 10   | 11   | 12   | 69       | 76   | 74   | 1.7                 | 61                 | 3.7                     | 1.4  | 0.3       |           |                        |
| モロッコ      | 10,836                | 3,022   | 2.4                 | 1.3       | 0.8                    | 17   | 8    | 6    | 47   | 30   | 20   | 52       | 64   | 72   | 2.3                 | 58                 | 4.1                     | 2.2  | 1.7       |           |                        |
| モザンビーク    | 11,849                | 3,876   | 1.8                 | 2.7       | 2.1                    | 25   | 21   | 15   | 48   | 43   | 38   | 39       | 43   | 50   | 4.9                 | 38                 | 8.3                     | 5.7  | 3.8       |           |                        |
| ミャンマー     | 14,937                | 3,956   | 2.0                 | 1.0       | 0.6                    | 16   | 11   | 9    | 40   | 27   | 17   | 50       | 57   | 65   | 2.0                 | 34                 | 2.4                     | 2.5  | 2.4       |           |                        |
| ナミビア      | 989                   | 286     | 3.0                 | 2.4       | 1.4                    | 15   | 9    | 8    | 43   | 38   | 26   | 53       | 61   | 62   | 3.2                 | 38                 | 4.1                     | 4.0  | 3.0       |           |                        |
| ナウル       | 4                     | 1       | 1.7                 | 0.6       | 0.4                    | -    | -    | -    | -    | -    | -    | -        | -    | -    | -                   | 100                | 1.7                     | 0.6  | 0.4       |           |                        |
| ネパール      | 12,874                | 3,506   | 2.4                 | 2.3       | 1.4                    | 21   | 13   | 6    | 44   | 39   | 24   | 43       | 54   | 68   | 2.7                 | 19                 | 6.4                     | 6.0  | 4.1       |           |                        |
| オランダ      | 3,553                 | 934     | 0.7                 | 0.5       | 0.2                    | 8    | 9    | 8    | 17   | 13   | 11   | 74       | 77   | 81   | 1.8                 | 83                 | 1.2                     | 1.5  | 0.5       |           |                        |
| ニュージーランド  | 1,086                 | 312     | 0.9                 | 1.3       | 0.9                    | 9    | 8    | 7    | 22   | 17   | 15   | 71       | 75   | 81   | 2.2                 | 86                 | 1.2                     | 1.3  | 1.0       |           |                        |
| ニカラグア     | 2,397                 | 678     | 2.7                 | 1.7       | 1.1                    | 14   | 7    | 5    | 46   | 37   | 24   | 54       | 64   | 74   | 2.6                 | 57                 | 3.2                     | 2.2  | 1.8       |           |                        |
| ニジェール     | 8,611                 | 3,085   | 2.9                 | 3.4       | 3.4                    | 26   | 24   | 13   | 56   | 56   | 49   | 38       | 41   | 54   | 7.1                 | 17                 | 5.7                     | 4.0  | 5.0       |           |                        |
| ナイジェリア    | 77,907                | 26,569  | 2.7                 | 2.4       | 2.4                    | 22   | 19   | 14   | 46   | 44   | 40   | 42       | 46   | 51   | 5.5                 | 50                 | 4.9                     | 4.1  | 3.7       |           |                        |
| ニウエ       | 1                     | 0       | -3.9                | -2.3      | -1.6                   | -    | -    | -    | -    | -    | -    | -        | -    | -    | -                   | 38                 | -2.0                    | -1.4 | -0.1      |           |                        |

◀ 表6 人口統計指標

| 国・地域               | 人口<br>(1000人)<br>2010 |        | 人口の<br>年間増加率<br>(%) |           |                        | 粗死亡率 |      |      | 粗出生率 |      |      | 平均余命 (年) |      |      | 合計特殊<br>出生率 | 都市人口<br>の比率<br>(%) | 都市人口の<br>年間平均増加率<br>(%) |           |                        |
|--------------------|-----------------------|--------|---------------------|-----------|------------------------|------|------|------|------|------|------|----------|------|------|-------------|--------------------|-------------------------|-----------|------------------------|
|                    | 18歳未満                 | 5歳未満   | 1970-1990           | 1990-2010 | 2010-2030 <sup>a</sup> | 1970 | 1990 | 2010 | 1970 | 1990 | 2010 | 1970     | 1990 | 2010 | 2010        | 2010               | 1970-1990               | 1990-2010 | 2010-2030 <sup>a</sup> |
| ノルウェー              | 1,114                 | 303    | 0.4                 | 0.7       | 0.7                    | 10   | 11   | 9    | 17   | 14   | 12   | 74       | 77   | 81   | 1.9         | 79                 | 0.9                     | 1.2       | 1.0                    |
| パレスチナ自治区           | 2,021                 | 620    | 3.1                 | 3.3       | 2.6                    | 13   | 5    | 4    | 50   | 45   | 33   | 56       | 68   | 73   | 4.5         | 74                 | 4.2                     | 3.8       | 2.9                    |
| オマーン               | 908                   | 282    | 4.7                 | 2.0       | 1.3                    | 16   | 5    | 4    | 49   | 38   | 18   | 51       | 71   | 73   | 2.3         | 73                 | 8.7                     | 2.5       | 1.7                    |
| パキスタン              | 73,227                | 21,418 | 3.2                 | 2.2       | 1.5                    | 15   | 10   | 7    | 43   | 40   | 27   | 53       | 61   | 65   | 3.4         | 36                 | 4.2                     | 3.0       | 2.7                    |
| パラオ                | 7                     | 2      | 1.4                 | 1.5       | 0.9                    | -    | -    | -    | -    | -    | -    | -        | -    | -    | -           | 83                 | 2.2                     | 2.5       | 1.4                    |
| パナマ                | 1,205                 | 345    | 2.4                 | 1.9       | 1.2                    | 8    | 5    | 5    | 37   | 26   | 20   | 65       | 72   | 76   | 2.5         | 75                 | 3.0                     | 3.5       | 1.8                    |
| バブアニューギニア          | 3,112                 | 962    | 2.7                 | 2.5       | 2.0                    | 17   | 10   | 8    | 44   | 35   | 30   | 46       | 56   | 62   | 4.0         | 13                 | 4.8                     | 1.6       | 3.8                    |
| パラグアイ              | 2,573                 | 740    | 2.7                 | 2.1       | 1.5                    | 7    | 6    | 5    | 37   | 33   | 24   | 65       | 68   | 72   | 3.0         | 61                 | 4.0                     | 3.3       | 2.3                    |
| ペルー                | 10,447                | 2,909  | 2.5                 | 1.5       | 1.0                    | 14   | 7    | 5    | 42   | 30   | 20   | 53       | 66   | 74   | 2.5         | 77                 | 3.4                     | 2.0       | 1.4                    |
| フィリピン              | 38,970                | 11,254 | 2.8                 | 2.1       | 1.5                    | 9    | 7    | 6    | 39   | 33   | 25   | 61       | 65   | 68   | 3.1         | 49                 | 4.7                     | 2.1       | 2.4                    |
| ポーランド              | 7,096                 | 1,933  | 0.8                 | 0.0       | -0.1                   | 8    | 10   | 10   | 17   | 15   | 11   | 70       | 71   | 76   | 1.4         | 61                 | 1.6                     | 0.0       | 0.3                    |
| ポルトガル              | 1,946                 | 517    | 0.7                 | 0.4       | -0.2                   | 11   | 10   | 10   | 21   | 11   | 9    | 67       | 74   | 79   | 1.3         | 61                 | 1.7                     | 1.5       | 0.6                    |
| カタール               | 270                   | 91     | 7.4                 | 6.6       | 1.5                    | 6    | 2    | 2    | 36   | 24   | 13   | 66       | 74   | 78   | 2.3         | 96                 | 7.6                     | 6.8       | 1.5                    |
| 韓国                 | 10,003                | 2,372  | 1.6                 | 0.6       | 0.2                    | 9    | 6    | 5    | 32   | 16   | 10   | 61       | 72   | 81   | 1.3         | 83                 | 4.5                     | 1.2       | 0.5                    |
| モルドバ               | 759                   | 215    | 1.0                 | -1.0      | -0.6                   | 10   | 10   | 13   | 18   | 19   | 12   | 65       | 68   | 69   | 1.5         | 47                 | 2.9                     | -1.0      | 0.7                    |
| ルーマニア              | 3,933                 | 1,079  | 0.7                 | -0.4      | -0.3                   | 9    | 11   | 12   | 21   | 14   | 10   | 68       | 69   | 74   | 1.4         | 57                 | 2.1                     | -0.0      | 0.6                    |
| ロシア連邦              | 25,976                | 8,117  | 0.6                 | -0.2      | -0.2                   | 9    | 12   | 14   | 14   | 14   | 12   | 69       | 68   | 69   | 1.5         | 73                 | 1.4                     | -0.2      | 0.0                    |
| ルワンダ               | 5,170                 | 1,831  | 3.2                 | 2.0       | 2.5                    | 20   | 32   | 12   | 51   | 45   | 41   | 44       | 33   | 55   | 5.4         | 19                 | 5.8                     | 8.2       | 4.5                    |
| セントクリストファー・ネーヴィス   | 17                    | 5      | -0.5                | 1.3       | 0.9                    | -    | -    | -    | -    | -    | -    | -        | -    | -    | -           | 32                 | -0.4                    | 0.9       | 2.2                    |
| セントルシア             | 55                    | 15     | 1.4                 | 1.2       | 0.7                    | 9    | 6    | 6    | 39   | 28   | 18   | 64       | 71   | 74   | 2.0         | 28                 | 2.4                     | 0.9       | 2.0                    |
| セントビンセント・グレナディーン   | 35                    | 9      | 0.9                 | 0.1       | 0.1                    | 11   | 7    | 7    | 40   | 25   | 17   | 61       | 69   | 72   | 2.1         | 49                 | 2.4                     | 1.0       | 1.1                    |
| サモア                | 82                    | 22     | 0.6                 | 0.6       | 0.5                    | 10   | 7    | 5    | 39   | 32   | 25   | 55       | 65   | 72   | 3.9         | 20                 | 0.8                     | 0.4       | 1.3                    |
| サンマリノ              | 6                     | 2      | 1.2                 | 1.3       | 0.4                    | -    | -    | -    | -    | -    | -    | -        | -    | -    | -           | 94                 | 3.2                     | 1.5       | 0.3                    |
| サントメプリンシペ          | 78                    | 23     | 2.3                 | 1.8       | 1.7                    | 13   | 10   | 8    | 41   | 38   | 31   | 55       | 61   | 64   | 3.7         | 62                 | 4.2                     | 3.5       | 2.6                    |
| サウジアラビア            | 9,825                 | 3,145  | 5.1                 | 2.7       | 1.7                    | 15   | 5    | 4    | 47   | 36   | 22   | 52       | 69   | 74   | 2.8         | 82                 | 7.4                     | 3.0       | 1.9                    |
| セネガル               | 6,282                 | 2,081  | 2.8                 | 2.7       | 2.4                    | 24   | 13   | 9    | 51   | 44   | 37   | 41       | 53   | 59   | 4.8         | 42                 | 4.1                     | 3.1       | 3.4                    |
| セルビア               | 2,113                 | 565    | 0.8                 | 0.1       | -0.2                   | 9    | 10   | 12   | 18   | 15   | 11   | 68       | 72   | 74   | 1.6         | 56                 | 2.0                     | 0.7       | 0.5                    |
| セーシェル              | 43                    | 14     | 1.6                 | 1.0       | 0.3                    | -    | -    | -    | -    | -    | -    | -        | -    | -    | -           | 55                 | 2.7                     | 1.4       | 1.4                    |
| シエラレオネ             | 2,902                 | 970    | 2.1                 | 1.9       | 1.9                    | 29   | 25   | 16   | 47   | 44   | 39   | 35       | 39   | 47   | 5.0         | 38                 | 3.9                     | 2.7       | 3.1                    |
| シンガポール             | 1,111                 | 231    | 1.9                 | 2.6       | 0.8                    | 5    | 5    | 5    | 23   | 19   | 9    | 68       | 76   | 81   | 1.3         | 100                | 1.9                     | 2.6       | 0.8                    |
| スロバキア              | 1,041                 | 276    | 0.8                 | 0.2       | 0.1                    | 9    | 10   | 10   | 18   | 15   | 10   | 70       | 71   | 75   | 1.3         | 55                 | 2.4                     | 0.0       | 0.5                    |
| スロベニア              | 342                   | 99     | 0.7                 | 0.3       | 0.1                    | 10   | 10   | 9    | 17   | 11   | 10   | 69       | 73   | 79   | 1.4         | 50                 | 2.3                     | 0.2       | 0.6                    |
| ソロモン諸島             | 248                   | 80     | 3.3                 | 2.8       | 2.2                    | 13   | 11   | 6    | 45   | 40   | 32   | 54       | 57   | 67   | 4.2         | 19                 | 5.4                     | 4.3       | 4.5                    |
| ソマリア               | 4,772                 | 1,667  | 3.0                 | 1.7       | 2.8                    | 24   | 20   | 15   | 51   | 45   | 44   | 40       | 45   | 51   | 6.3         | 37                 | 4.4                     | 2.9       | 4.2                    |
| 南アフリカ              | 18,086                | 5,041  | 2.5                 | 1.5       | 0.4                    | 14   | 8    | 15   | 38   | 29   | 21   | 53       | 62   | 52   | 2.5         | 62                 | 2.9                     | 2.4       | 1.2                    |
| 南スーダン <sup>b</sup> | -                     | -      | -                   | -         | -                      | -    | -    | -    | -    | -    | -    | -        | -    | -    | -           | -                  | -                       | -         | -                      |
| スペイン               | 8,189                 | 2,521  | 0.7                 | 0.8       | 0.4                    | 9    | 9    | 9    | 20   | 10   | 11   | 72       | 77   | 81   | 1.5         | 77                 | 1.4                     | 1.0       | 0.7                    |
| スリランカ              | 6,154                 | 1,893  | 1.6                 | 0.9       | 0.5                    | 9    | 7    | 7    | 31   | 20   | 18   | 63       | 70   | 75   | 2.3         | 14                 | 0.8                     | -0.4      | 2.1                    |
| スーダン <sup>b</sup>  | -                     | -      | -                   | -         | -                      | -    | -    | -    | -    | -    | -    | -        | -    | -    | -           | -                  | -                       | -         | -                      |
| スリナム               | 176                   | 48     | 0.4                 | 1.3       | 0.7                    | 9    | 7    | 7    | 37   | 23   | 18   | 63       | 67   | 70   | 2.3         | 69                 | 1.8                     | 2.0       | 1.2                    |
| スワジランド             | 548                   | 157    | 3.3                 | 1.6       | 1.0                    | 18   | 10   | 14   | 49   | 43   | 29   | 48       | 59   | 48   | 3.4         | 21                 | 7.6                     | 1.2       | 2.1                    |
| スウェーデン             | 1,924                 | 557    | 0.3                 | 0.5       | 0.5                    | 10   | 11   | 10   | 14   | 14   | 12   | 74       | 78   | 81   | 1.9         | 85                 | 0.4                     | 0.6       | 0.7                    |
| スイス                | 1,444                 | 376    | 0.4                 | 0.7       | 0.3                    | 9    | 9    | 8    | 16   | 12   | 10   | 73       | 78   | 82   | 1.5         | 74                 | 1.6                     | 0.7       | 0.5                    |
| シリア                | 8,918                 | 2,494  | 3.3                 | 2.5       | 1.6                    | 11   | 5    | 4    | 47   | 36   | 23   | 60       | 71   | 76   | 2.9         | 56                 | 3.9                     | 3.2       | 2.4                    |
| タジキスタン             | 3,050                 | 871    | 2.9                 | 1.3       | 1.4                    | 10   | 8    | 6    | 40   | 39   | 28   | 60       | 63   | 67   | 3.3         | 26                 | 2.2                     | 0.4       | 2.4                    |
| タイ                 | 17,325                | 4,361  | 2.2                 | 1.0       | 0.3                    | 10   | 5    | 7    | 38   | 19   | 12   | 60       | 73   | 74   | 1.6         | 34                 | 3.9                     | 1.7       | 1.8                    |
| 旧ユーゴスラビア・マケドニア     | 453                   | 112    | 1.0                 | 0.4       | -0.0                   | 8    | 8    | 9    | 24   | 17   | 11   | 66       | 71   | 75   | 1.4         | 59                 | 2.0                     | 0.5       | 0.5                    |
| 東ティモール             | 603                   | 193    | 1.0                 | 2.1       | 2.9                    | 23   | 18   | 8    | 42   | 43   | 38   | 40       | 46   | 62   | 6.2         | 28                 | 3.4                     | 3.6       | 4.6                    |
| トogo               | 2,796                 | 863    | 2.8                 | 2.5       | 1.8                    | 20   | 14   | 11   | 49   | 42   | 32   | 45       | 53   | 57   | 4.1         | 43                 | 4.5                     | 4.3       | 3.2                    |
| トンガ                | 46                    | 14     | 0.6                 | 0.4       | 0.7                    | 7    | 6    | 6    | 36   | 31   | 27   | 65       | 70   | 72   | 3.9         | 23                 | 1.2                     | 0.6       | 2.0                    |
| トリニダードトバゴ          | 336                   | 95     | 1.1                 | 0.5       | 0.0                    | 7    | 7    | 8    | 27   | 21   | 15   | 65       | 69   | 70   | 1.6         | 14                 | -0.5                    | 2.9       | 2.7                    |
| チュニジア              | 3,012                 | 868    | 2.4                 | 1.2       | 0.8                    | 14   | 6    | 6    | 39   | 27   | 17   | 54       | 69   | 74   | 2.0         | 67                 | 3.8                     | 2.0       | 1.3                    |
| トルコ                | 23,109                | 6,413  | 2.1                 | 1.5       | 0.9                    | 16   | 8    | 5    | 39   | 26   | 18   | 50       | 63   | 74   | 2.1         | 70                 | 4.3                     | 2.3       | 1.4                    |
| トルクメニスタン           | 1,804                 | 506    | 2.6                 | 1.6       | 1.0                    | 11   | 8    | 8    | 37   | 35   | 22   | 58       | 63   | 65   | 2.4         | 50                 | 2.3                     | 2.1       | 2.0                    |
| ツバル                | 4                     | 1      | 1.1                 | 0.4       | 0.5                    | -    | -    | -    | -    | -    | -    | -        | -    | -    | -           | 50                 | 4.0                     | 1.6       | 1.4                    |
| ウガンダ               | 18,471                | 6,465  | 3.1                 | 3.2       | 2.9                    | 16   | 17   | 12   | 49   | 50   | 45   | 50       | 47   | 54   | 6.1         | 13                 | 5.7                     | 4.1       | 5.1                    |
| ウクライナ              | 8,023                 | 2,376  | 0.4                 | -0.6      | -0.6                   | 9    | 13   | 17   | 15   | 13   | 11   | 71       | 70   | 68   | 1.4         | 69                 | 1.4                     | -0.5      | -0.1                   |
| アラブ首長国連邦           | 1,515                 | 421    | 10.3                | 7.1       | 1.7                    | 7    | 3    | 1    | 37   | 26   | 13   | 62       | 72   | 76   | 1.7         | 84                 | 10.4                    | 7.4       | 1.9                    |
| 英国                 | 13,076                | 3,766  | 0.1                 | 0.4       | 0.6                    | 12   | 11   | 9    | 15   | 14   | 12   | 72       | 76   | 80   | 1.9         | 80                 | 0.2                     | 0.5       | 0.8                    |
| タンザニア              | 22,964                | 8,010  | 3.1                 | 2.8       | 3.0                    | 18   | 15   | 10   | 48   | 44   | 41   | 47       | 51   | 57   | 5.5         | 26                 | 7.5                     | 4.5       | 4.9                    |
| 米国                 | 75,201                | 21,650 | 1.0                 | 1.0       | 0.8                    | 9    | 9    | 8    | 16   | 16   | 14   | 71       | 75   | 78   | 2.1         | 82                 | 1.1                     | 1.5       | 1.0                    |
| ウルグアイ              | 919                   | 246    | 0.5                 | 0.4       | 0.3                    | 10   | 10   | 9    | 21   | 18   | 15   | 69       | 73   | 77   | 2.1         | 92                 | 0.9                     | 0.6       | 0.4                    |
| ウズベキスタン            | 9,940                 | 2,738  | 2.7                 | 1.5       | 1.0                    | 10   | 7    | 7    | 36   | 35   | 21   | 63       | 67   | 68   | 2.4         | 36                 | 3.1                     | 0.9       | 1.8                    |
| バヌアツ               | 107                   | 33     | 2.7                 | 2.5       | 2.2                    | 14   | 8    | 5    | 42   | 36   | 30   | 52       | 63   | 71   | 3.9         | 26                 | 4.8                     | 4.0       | 4.2                    |

| 国・地域  | 人口<br>(1000人)<br>2010 |       | 人口の<br>年間増加率<br>(%) |           |                        | 粗死亡率 |      |      | 粗出生率 |      |      | 平均余命 (年) |      |      | 合計特殊<br>出生率 | 都市人口<br>の比率<br>(%) | 都市人口の<br>年間平均増加率<br>(%) |           |                        |
|-------|-----------------------|-------|---------------------|-----------|------------------------|------|------|------|------|------|------|----------|------|------|-------------|--------------------|-------------------------|-----------|------------------------|
|       | 18歳未満                 | 5歳未満  | 1970-1990           | 1990-2010 | 2010-2030 <sup>a</sup> | 1970 | 1990 | 2010 | 1970 | 1990 | 2010 | 1970     | 1990 | 2010 | 2010        | 2010               | 1970-1990               | 1990-2010 | 2010-2030 <sup>a</sup> |
| ベネズエラ | 10,170                | 2,926 | 3.1                 | 1.9       | 1.2                    | 7    | 5    | 5    | 37   | 29   | 21   | 64       | 71   | 74   | 2.5         | 93                 | 3.9                     | 2.4       | 1.4                    |
| ベトナム  | 25,981                | 7,186 | 2.0                 | 1.3       | 0.7                    | 18   | 8    | 5    | 41   | 30   | 17   | 48       | 66   | 75   | 1.8         | 30                 | 2.5                     | 3.4       | 2.6                    |
| イエメン  | 12,401                | 4,057 | 3.3                 | 3.5       | 2.7                    | 24   | 12   | 6    | 51   | 52   | 38   | 40       | 56   | 65   | 5.2         | 32                 | 5.6                     | 5.6       | 4.5                    |
| ザンビア  | 6,937                 | 2,412 | 3.2                 | 2.5       | 3.1                    | 17   | 17   | 16   | 49   | 44   | 46   | 49       | 47   | 49   | 6.3         | 36                 | 4.5                     | 2.1       | 4.3                    |
| ジンバブエ | 5,866                 | 1,692 | 3.5                 | 0.9       | 1.7                    | 13   | 9    | 13   | 48   | 37   | 29   | 55       | 61   | 50   | 3.3         | 38                 | 6.1                     | 2.3       | 3.1                    |

| 国・地域                    | 18歳未満  | 5歳未満  | 1970-1990 | 1990-2010 | 2010-2030 <sup>a</sup> | 1970 | 1990 | 2010 | 1970 | 1990 | 2010 | 1970 | 1990 | 2010 | 合計特殊<br>出生率 | 都市人口<br>の比率<br>(%) | 1970-1990 | 1990-2010 | 2010-2030 <sup>a</sup> |
|-------------------------|--------|-------|-----------|-----------|------------------------|------|------|------|------|------|------|------|------|------|-------------|--------------------|-----------|-----------|------------------------|
| スーダンと南スーダン <sup>δ</sup> | 20,281 | 6,391 | 2.9       | 2.5       | 2.1                    | 19   | 14   | 9    | 46   | 41   | 33   | 45   | 53   | 61   | 4.4         | 40                 | 5.3       | 4.5       | 3.7                    |

### 地域別要約<sup>#</sup>

|                |           |         |     |     |     |    |    |    |    |    |    |    |    |    |     |    |     |     |     |
|----------------|-----------|---------|-----|-----|-----|----|----|----|----|----|----|----|----|----|-----|----|-----|-----|-----|
| アフリカ           | 477,383   | 155,135 | 2.7 | 2.4 | 2.1 | 20 | 15 | 11 | 46 | 41 | 35 | 46 | 52 | 57 | 4.5 | 40 | 4.3 | 3.5 | 3.3 |
| サハラ以南のアフリカ     | 419,324   | 138,075 | 2.8 | 2.5 | 2.3 | 20 | 16 | 13 | 47 | 44 | 37 | 44 | 50 | 54 | 4.9 | 37 | 4.6 | 3.9 | 3.6 |
| 東部・南部アフリカ      | 192,994   | 62,198  | 2.8 | 2.5 | 2.2 | 19 | 15 | 12 | 47 | 43 | 35 | 47 | 51 | 55 | 4.6 | 30 | 4.6 | 3.6 | 3.5 |
| 西部・中部アフリカ      | 205,670   | 69,372  | 2.7 | 2.6 | 2.4 | 22 | 18 | 14 | 47 | 45 | 40 | 42 | 48 | 53 | 5.4 | 44 | 4.6 | 4.1 | 3.7 |
| 中東と北アフリカ       | 156,444   | 47,524  | 3.0 | 2.1 | 1.5 | 16 | 8  | 5  | 44 | 34 | 24 | 52 | 63 | 71 | 2.8 | 59 | 4.3 | 2.8 | 2.1 |
| アジア            | 1,151,806 | 316,151 | 2.0 | 1.3 | 0.8 | 13 | 9  | 7  | 38 | 27 | 18 | 56 | 64 | 69 | 2.2 | 39 | 3.9 | 3.0 | 2.0 |
| 南アジア           | 612,649   | 175,146 | 2.3 | 1.8 | 1.2 | 17 | 11 | 8  | 40 | 33 | 23 | 49 | 59 | 65 | 2.7 | 30 | 3.8 | 2.7 | 2.6 |
| 東アジアと太平洋諸国     | 539,157   | 141,004 | 1.8 | 1.0 | 0.4 | 10 | 7  | 7  | 36 | 23 | 14 | 61 | 68 | 72 | 1.8 | 46 | 3.9 | 3.2 | 1.7 |
| ラテンアメリカとカリブ海諸国 | 195,713   | 53,461  | 2.2 | 1.4 | 0.9 | 10 | 7  | 6  | 37 | 27 | 19 | 60 | 68 | 74 | 2.2 | 79 | 3.2 | 2.1 | 1.2 |
| CEE/CIS        | 95,544    | 28,015  | 1.0 | 0.2 | 0.2 | 10 | 11 | 11 | 20 | 18 | 14 | 66 | 68 | 70 | 1.8 | 64 | 1.9 | 0.3 | 0.6 |
| 先進工業国          | 203,008   | 57,212  | 0.7 | 0.6 | 0.4 | 10 | 9  | 9  | 17 | 13 | 12 | 71 | 76 | 80 | 1.7 | 77 | 1.0 | 0.9 | 0.7 |
| 開発途上国          | 1,953,940 | 563,545 | 2.2 | 1.5 | 1.1 | 13 | 9  | 8  | 39 | 29 | 21 | 55 | 63 | 68 | 2.6 | 45 | 3.8 | 2.9 | 2.1 |
| 後発開発途上国        | 389,258   | 122,520 | 2.5 | 2.4 | 2.1 | 22 | 15 | 10 | 47 | 43 | 34 | 43 | 51 | 59 | 4.2 | 29 | 4.8 | 4.1 | 3.8 |
| 世界             | 2,201,180 | 633,933 | 1.8 | 1.3 | 0.9 | 12 | 9  | 8  | 33 | 26 | 20 | 59 | 65 | 70 | 2.5 | 50 | 2.6 | 2.2 | 1.7 |

<sup>#</sup> 国・地域 (countries and territories) の分類のリスト一覧については、124 ページ参照。

<sup>δ</sup> 南スーダンは、2011年7月にスーダンから独立し7月14日に国連加盟したため、スーダンと南スーダンのそれぞれ一国としてのデータは、ほとんどの指標でまだ入手できていない。記載されたデータの総計は、独立前のスーダンに関するものである。

### 指標の定義

**粗死亡率**—人口1,000人あたりの年間の死亡数。

**粗出生率**—人口1,000人あたりの年間の出生数。

**出生時の平均余命**—新生児が、その出生時の人口集団の標準的な死亡の危険のもとで生きられる年数。

**合計特殊出生率**—女性が出産可能年齢の終わりまで生き、年齢ごとに当該年齢の通常の出生率にしたがって子どもを産むとして、その女性が一生の間に産むことになる子どもの人数。

**都市人口の比率**—最新の人口センサスに用いられた、各国の定義による都市部の人口の比率。

### データの主な出典

**子どもの人口**—国連人口局。

**粗死亡率・粗出生率**—国連人口局。

**平均余命**—国連人口局。

**合計特殊出生率**—国連人口局。

**都市人口**—国連人口局。増加率は、国連人口局のデータを基にユニセフが算定した。

### 注

— データなし。

α 出生率中間値の変化予測に基づく。

表7 経済指標

| 国・地域         | 1人あたりのGNI<br>(米ドル) |                       | 1人あたりのGDPの<br>年間平均成長率 (%) |           |                      | 国際貧困ライン<br>1日1.25米ドル未<br>満で暮らす人の<br>比率 (%) | 政府支出中の比率 (%)<br>(2000-2009*) |      |      | 政府開発援助<br>(ODA)の<br>受け入れ額<br>(100万米ドル) | ODAが<br>受け入れ国の<br>GNIに占める<br>比率 (%) | 債務返済が商品や<br>サービスの輸出額に<br>占める比率 (%) |      |
|--------------|--------------------|-----------------------|---------------------------|-----------|----------------------|--|------------------------------|------|------|--|-------------------------------------|------------------------------------|------|
|              | 米ドル                | 購買力平価<br>(PPP)<br>米ドル | 1970-1990                 | 1990-2010 | 年間平均<br>インフレ率<br>(%) |  | 保健                           | 教育   | 防衛   |  |                                     | 2009                               | 2009 |
|              | 2010               | 2010                  |                           |           | 1990-2010            | 2000-2009*                                 |                              |      |      |  |                                     |                                    |      |
| アフガニスタン      | 330 x              | 970 x, e              | -                         | -         | -                    | -  | -                            | -    | -    | 6,070                                  | -                                   | -                                  | -    |
| アルバニア        | 4,000              | 8,840                 | -0.7 x                    | 5.4       | 14                   | 1  | 4 x                          | 2 x  | 4 x  | 358                                    | 3                                   | -                                  | 5    |
| アルジェリア       | 4,460              | 8,130 e               | 1.6                       | 1.5       | 12                   | 7 x  | 4 x                          | 24 x | 17 x | 319                                    | 0                                   | 62                                 | -    |
| アンドラ         | 41,130 x           | -                     | -                         | -         | 3 x                  | -  | -                            | -    | -    | -                                      | -                                   | -                                  | -    |
| アンゴラ         | 3,960              | 5,430                 | -                         | 4.2       | 227                  | 54   | -                            | -    | -    | 239                                    | 0                                   | 7                                  | 8    |
| アンティグアバーブーダ  | 10,610             | 15,380 e              | 8.3 x                     | 1.7       | 2                    | -  | -                            | -    | -    | 6                                      | 1                                   | -                                  | -    |
| アルゼンチン       | 8,450              | 15,150                | -0.7                      | 2.1       | 8                    | 1  | 5                            | 5    | 3    | 128                                    | 0                                   | 30                                 | 17   |
| アルメニア        | 3,090              | 5,450                 | -                         | 6.1       | 51                   | 1  | -                            | -    | -    | 528                                    | 6                                   | -                                  | 18   |
| オーストラリア      | 43,740 x           | 38,510 x              | 1.5                       | 2.3 x     | 3 x                  | -  | 14                           | 10   | 6    | -                                      | -                                   | -                                  | -    |
| オーストリア       | 46,710             | 39,410                | 2.4                       | 1.8       | 2                    | -  | 16                           | 9    | 2    | -                                      | -                                   | -                                  | -    |
| アゼルバイジャン     | 5,180              | 9,220                 | -                         | 5.5       | 53                   | 1  | 1 x                          | 4 x  | 12 x | 232                                    | 1                                   | -                                  | 1    |
| バハマ          | d                  | -                     | 1.9                       | 1.0       | 3                    | -  | 16                           | 20   | 3    | -                                      | -                                   | -                                  | -    |
| バーレーン        | 25,420 x           | 33,530 x              | -1.3 x                    | 2.8 x     | 3 x                  | -  | 9                            | 16   | 13   | -                                      | -                                   | -                                  | -    |
| バングラデシュ      | 640                | 1,620                 | 0.4                       | 3.5       | 4                    | 50   | 6                            | 14   | 8    | 1,227                                  | 1                                   | 17                                 | 3    |
| バルバドス        | d                  | -                     | 1.7                       | 0.8 x     | 3 x                  | -  | -                            | -    | -    | 12                                     | -                                   | -                                  | -    |
| ベラルーシ        | 6,030              | 14,020                | -                         | 4.5       | 122                  | 0  | 3                            | 4    | 3    | 98                                     | 0                                   | -                                  | 4    |
| ベルギー         | 45,420             | 37,840                | 2.2                       | 1.6       | 2                    | -  | 16                           | 3    | 3    | -                                      | -                                   | -                                  | -    |
| ベリーズ         | 3,740              | 5,970 e               | 2.9                       | 1.9       | 1                    | 12 x                                       | 8 x                          | 20 x | 5 x  | 28                                     | -                                   | 5                                  | 12   |
| ベナン          | 750                | 1,510                 | 0.3                       | 1.2       | 5                    | 47   | -                            | -    | -    | 683                                    | 10                                  | 7                                  | 3 x  |
| ブータン         | 1,920              | 5,070                 | -                         | 5.3       | 7                    | 26   | 8                            | 13   | -    | 125                                    | 9                                   | -                                  | -    |
| ボリビア         | 1,790              | 4,560                 | -1.1                      | 1.5       | 7                    | 14   | 9                            | 24   | 6    | 726                                    | 4                                   | 31                                 | 9    |
| ボスニア・ヘルツェゴビナ | 4,790              | 8,970                 | -                         | 8.9 x     | 5 x                  | 0  | -                            | -    | -    | 415                                    | 2                                   | -                                  | 7    |
| ボツワナ         | 6,890              | 13,910                | 8.2                       | 3.5       | 9                    | 31 x                                       | 5 x                          | 26 x | 8 x  | 280                                    | 2                                   | 4                                  | 1    |
| ブラジル         | 9,390              | 10,920                | 2.3                       | 1.5       | 54                   | 4  | 6 x                          | 6 x  | 3 x  | 338                                    | 0                                   | 19                                 | 23   |
| ブルネイ         | 31,180 x           | 48,760 x              | -2.2 x                    | -0.4 x    | 5 x                  | -  | -                            | -    | -    | -                                      | -                                   | -                                  | -    |
| ブルガリア        | 6,240              | 13,210                | 3.4 x                     | 3.3       | 40                   | 1  | 10                           | 5    | 5    | -                                      | -                                   | 19                                 | 18   |
| ブルキナファソ      | 550                | 1,260                 | 1.4                       | 2.4       | 3                    | 57   | 7 x                          | 17 x | 14 x | 1,084                                  | 14                                  | 6                                  | 5 x  |
| ブルンジ         | 160                | 390                   | 1.1                       | -1.6      | 12                   | 81   | 2 x                          | 15 x | 23 x | 549                                    | 41                                  | 41                                 | 8    |
| カンボジア        | 760                | 2,040                 | -                         | 6.3 x     | 4 x                  | 28   | -                            | -    | -    | 722                                    | 7                                   | -                                  | 1    |
| カメルーン        | 1,160              | 2,190                 | 3.4                       | 0.6       | 4                    | 10   | 3 x                          | 12 x | 10 x | 649                                    | 3                                   | 18                                 | 7    |
| カナダ          | 41,950 x           | 37,280 x              | 2.0                       | 1.9       | 2                    | -  | 9                            | 2    | 6    | -                                      | -                                   | -                                  | -    |
| カボヴェルデ       | 3,160              | 3,670                 | -                         | 4.2       | 3                    | 21   | -                            | -    | -    | 196                                    | 13                                  | 5                                  | 4    |
| 中央アフリカ共和国    | 460                | 760                   | -1.3                      | -0.7      | 3                    | 63   | -                            | -    | -    | 237                                    | 12                                  | 8                                  | -    |
| チャド          | 600                | 1,180                 | -1.0                      | 2.9       | 6                    | 62   | -                            | -    | -    | 561                                    | 9                                   | 2                                  | -    |
| チリ           | 9,940              | 13,890                | 1.5                       | 3.4       | 6                    | 1  | 15                           | 17   | 5    | 80                                     | 0                                   | 20                                 | 22   |
| 中国           | 4,260              | 7,570                 | 6.6                       | 9.2       | 5                    | 16   | 0                            | 2    | 10   | 1,132                                  | 0                                   | 10                                 | 3    |
| コロンビア        | 5,510              | 9,000                 | 1.9                       | 1.5       | 14                   | 16   | 9 x                          | 20 x | 13 x | 1,060                                  | 0                                   | 39                                 | 20   |
| コモロ          | 820                | 1,180                 | 0.1 x                     | -0.4      | 4                    | 46   | -                            | -    | -    | 51                                     | 9                                   | 2                                  | -    |
| コンゴ          | 2,310              | 3,280                 | 3.1                       | 0.7       | 8                    | 54   | 4                            | 4    | 10   | 283                                    | 5                                   | 31                                 | 2 x  |
| クック諸島        | -                  | -                     | -                         | -         | -                    | -  | -                            | -    | -    | 8                                      | -                                   | -                                  | -    |
| コスタリカ        | 6,580              | 10,880 e              | 0.7                       | 2.6       | 12                   | 1  | 20                           | 24   | -    | 109                                    | 0                                   | 21                                 | 9    |
| コートジボワール     | 1,070              | 1,650                 | -1.9                      | -1.0      | 5                    | 24   | -                            | -    | -    | 2,366                                  | 11                                  | 26                                 | 8    |
| クアアチア        | 13,760             | 18,710                | -                         | 2.9       | 26                   | 0  | 16                           | 9    | 4    | 169                                    | 0                                   | -                                  | -    |
| キューバ         | 5,550 x            | -                     | 3.9                       | 2.6 x     | 4 x                  | -  | -                            | -    | -    | 116                                    | -                                   | -                                  | -    |
| キプロス         | 30,460 x           | 30,160 x              | 5.9 x                     | 2.1 x     | 4 x                  | -  | 6 x                          | 12 x | 4 x  | -                                      | -                                   | -                                  | -    |
| チェコ          | 17,870             | 23,620                | -                         | 2.5       | 6                    | 0 x  | 17                           | 9    | 4    | -                                      | -                                   | -                                  | -    |
| 朝鮮民主主義人民共和国  | a                  | -                     | -                         | -         | -                    | -  | -                            | -    | -    | 67                                     | -                                   | -                                  | -    |
| コンゴ民主共和国     | 180                | 310                   | -2.3                      | -3.1      | 234                  | 59   | -                            | -    | -    | 2,354                                  | 23                                  | -                                  | -    |
| デンマーク        | 58,980             | 40,140                | 2.0                       | 1.5       | 2                    | -  | 0                            | 10   | 3    | -                                      | -                                   | -                                  | -    |
| ジブチ          | 1,280 x            | 2,460 x               | -                         | -1.4 x    | 3 x                  | 19   | -                            | -    | -    | 162                                    | 14                                  | -                                  | 6    |
| ドミニカ         | 4,960              | 8,580 e               | 4.7 x                     | 1.7       | 2                    | -  | -                            | -    | -    | 36                                     | 10                                  | 4                                  | 10   |
| ドミニカ共和国      | 4,860              | 8,700 e               | 2.1                       | 3.9       | 11                   | 4  | 10                           | 13   | 4    | 120                                    | 0                                   | 7                                  | 9    |
| エクアドル        | 4,510              | 9,270                 | 1.3                       | 1.7       | 5                    | 5  | -                            | -    | -    | 209                                    | 0                                   | 27                                 | 35   |
| エジプト         | 2,340              | 5,910                 | 4.1                       | 2.7       | 7                    | 2  | 4                            | 11   | 6    | 925                                    | 0                                   | 18                                 | 5    |
| エルサルバドル      | 3,360              | 6,390 e               | -1.9                      | 2.6       | 4                    | 5  | 16                           | 18   | 3    | 277                                    | 1                                   | 14                                 | 14   |
| 赤道ギニア        | 14,680             | 23,810                | -                         | 19.2      | 12                   | -  | -                            | -    | -    | 32                                     | 0                                   | -                                  | -    |
| エリトリア        | 340                | 540 e                 | -                         | -1.5 x    | 14 x                 | -  | -                            | -    | -    | 145                                    | -                                   | -                                  | -    |
| エストニア        | 14,360             | 19,500                | 1.5 x                     | 5.0       | 19                   | 0  | 16                           | 7    | 5    | -                                      | -                                   | -                                  | -    |
| エチオピア        | 380                | 1,010                 | -                         | 2.9       | 7                    | 39   | 1                            | 5    | 17   | 3,820                                  | 13                                  | 33                                 | 3    |
| フィジー         | 3,610              | 4,490                 | 0.7                       | 1.2       | 4                    | -  | 9 x                          | 18 x | 6 x  | 71                                     | 2                                   | 9                                  | 2    |
| フィンランド       | 47,170             | 37,180                | 2.9                       | 2.6       | 2                    | -  | 3 x                          | 10 x | 4 x  | -                                      | -                                   | -                                  | -    |
| フランス         | 42,390             | 34,440                | 2.2                       | 1.3       | 2                    | -  | -                            | -    | -    | -                                      | -                                   | -                                  | -    |

| 国・地域      | 1人あたりのGNI<br>(米ドル) |                       | 1人あたりのGDPの<br>年間平均成長率 (%) |           | 年間平均<br>インフレ率 (%) | 国際貧困ライン<br>1日1.25米ドル未<br>満で暮らす人の<br>比率 (%) | 政府支出中の比率 (%)<br>(2000-2009*) |      |      | 政府開発援助<br>(ODA)の<br>受け入れ額<br>(100万米ドル) | ODAが<br>受け入れ国の<br>GNIに占める<br>比率 (%) | 債務返済が商品や<br>サービスの輸出額に<br>占める比率 (%) |      |
|-----------|--------------------|-----------------------|---------------------------|-----------|-------------------|--|------------------------------|------|------|--|-------------------------------------|------------------------------------|------|
|           | 米ドル                | 購買力平価<br>(PPP)<br>米ドル | 1970-1990                 | 1990-2010 | 1990-2010         | 2000-2009*                                 | 保健                           | 教育   | 防衛   | 2009                                   | 2009                                | 1990                               | 2009 |
|           | 2010               | 2010                  |                           |           |                   |  |                              |      |      |  |                                     |                                    |      |
| ガボン       | 7,760              | 13,190                | 0.2                       | -0.9      | 6                 | 5  | -                            | -    | -    | 78                                     | 1                                   | 4                                  | -    |
| ガンビア      | 440                | 1,270                 | 0.7                       | 0.1       | 8                 | 34   | -                            | -    | -    | 128                                    | 19                                  | 17                                 | 7    |
| グルジア      | 2,700              | 4,980                 | -                         | 2.7       | 74                | 15   | 5                            | 7    | 17   | 908                                    | 9                                   | -                                  | 6    |
| ドイツ       | 43,330             | 38,170                | 2.3                       | 1.3       | 1                 | -  | 20                           | 1    | 4    | -                                      | -                                   | -                                  | -    |
| ガーナ       | 1,240              | 1,600                 | -2.0                      | 2.4       | 26                | 30   | 7 x                          | 22 x | 5 x  | 1,583                                  | 10                                  | 21                                 | 3    |
| ギリシャ      | 27,240             | 27,360                | 1.3                       | 2.6       | 5                 | -  | 7 x                          | 11 x | 8 x  | -                                      | -                                   | -                                  | -    |
| グレナダ      | 5,560              | 7,560 e               | 4.2 x                     | 2.9       | 3                 | -  | 10 x                         | 17 x | -    | 48                                     | 8                                   | 2                                  | 8    |
| グアテマラ     | 2,740              | 4,610 e               | 0.2                       | 1.3       | 7                 | 17   | -                            | -    | -    | 376                                    | 1                                   | 12                                 | 12   |
| ギニア       | 380                | 980                   | -                         | 1.2       | 9                 | 43   | -                            | -    | -    | 215                                    | -                                   | 18                                 | 10   |
| ギニアビサウ    | 540                | 1,080                 | 0.1                       | -1.7      | 18                | 49   | -                            | -    | -    | 146                                    | -                                   | 21                                 | 3 x  |
| ガイアナ      | 3,270              | 3,530 e               | -1.6                      | 2.5       | 11                | 8 x  | -                            | -    | -    | 173                                    | -                                   | -                                  | 2 x  |
| ハイチ       | 650                | 1,110                 | -                         | -1.1 x    | 15 x              | 55   | -                            | -    | -    | 1,120                                  | -                                   | 5                                  | 2    |
| バチカン      | -                  | -                     | -                         | -         | -                 | -  | -                            | -    | -    | -                                      | -                                   | -                                  | -    |
| ホンジュラス    | 1,880              | 3,730 e               | 0.8                       | 1.6       | 13                | 23   | -                            | -    | -    | 457                                    | 3                                   | 30                                 | 5    |
| ハンガリー     | 12,990             | 19,280                | 3.0                       | 2.9       | 11                | 0  | 11                           | 8    | 3    | -                                      | -                                   | -                                  | -    |
| アイスランド    | 33,870             | 28,630                | 3.2                       | 2.2       | 5                 | -  | 21                           | 9    | 0    | -                                      | -                                   | -                                  | -    |
| インド       | 1,340              | 3,560                 | 2.1                       | 4.9       | 6                 | 42   | 2                            | 3    | 13   | 2,393                                  | 0                                   | 25                                 | 5    |
| インドネシア    | 2,580              | 4,300                 | 4.7                       | 2.6       | 15                | 19   | 1                            | 4    | 7    | 1,049                                  | 0                                   | 31                                 | 17   |
| イラン       | 4,530 x            | 11,420 x              | -2.3                      | 2.7 x     | 22 x              | 2  | 7                            | 8    | 10   | 93                                     | 0                                   | 1                                  | -    |
| イラク       | 2,320              | 3,320                 | -                         | -2.2 x    | 13 x              | 4  | -                            | -    | -    | 2,791                                  | 5                                   | -                                  | -    |
| アイルランド    | 40,990             | 32,740                | 2.8                       | 4.7       | 3                 | -  | 16 x                         | 14 x | 3 x  | -                                      | -                                   | -                                  | -    |
| イスラエル     | 27,340             | 27,800                | 1.9                       | 1.8       | 5                 | -  | 13                           | 16   | 16   | -                                      | -                                   | -                                  | -    |
| イタリア      | 35,090             | 31,090                | 2.8                       | 0.9       | 3                 | -  | 14                           | 11   | 4    | -                                      | -                                   | -                                  | -    |
| ジャマイカ     | 4,750              | 7,430 e               | -1.3                      | 0.7       | 15                | 0  | 6                            | 17   | 2    | 150                                    | 1                                   | 20                                 | 24   |
| 日本        | 42,150             | 34,790                | 3.4                       | 0.8       | -1                | -  | 2 x                          | 6 x  | 4 x  | -                                      | -                                   | -                                  | -    |
| ヨルダン      | 4,350              | 5,770                 | 2.5 x                     | 2.5       | 4                 | 0  | 10                           | 16   | 19   | 761                                    | 3                                   | 18                                 | 4    |
| カザフスタン    | 7,440              | 10,610                | -                         | 3.9       | 58                | 0  | 6                            | 7    | 6    | 298                                    | 0                                   | -                                  | 79   |
| ケニア       | 780                | 1,610                 | 1.2                       | 0.3       | 10                | 20   | 7 x                          | 26 x | 6 x  | 1,778                                  | 6                                   | 26                                 | 4    |
| キリバス      | 2,010              | 3,510 e               | -5.3                      | 1.2       | 3                 | -  | -                            | -    | -    | 27                                     | 15                                  | -                                  | -    |
| クウェート     | d                  | -                     | -6.8 x                    | 2.0 x     | 5 x               | -  | 5                            | 8    | 6    | -                                      | -                                   | -                                  | -    |
| キルギス      | 880                | 2,180                 | -                         | 0.5       | 37                | 2  | 12                           | 11   | 7    | 315                                    | 7                                   | -                                  | 9    |
| ラオス       | 1,010              | 2,300                 | -                         | 4.3       | 22                | 34   | -                            | -    | -    | 420                                    | 7                                   | 8                                  | 16   |
| ラトビア      | 11,620             | 16,360                | 3.4                       | 4.5       | 18                | 0  | 10                           | 12   | 3    | -                                      | -                                   | -                                  | -    |
| レバノン      | 9,020              | 14,170                | -                         | 2.4       | 7                 | -  | 2 x                          | 7 x  | 11 x | 641                                    | 2                                   | -                                  | 14   |
| レソト       | 1,080              | 1,910                 | 2.5                       | 2.2       | 8                 | 43   | 9                            | 18   | 4    | 123                                    | 6                                   | 4                                  | 2    |
| リベリア      | 190                | 330                   | -4.2                      | 1.7       | 36                | 84   | -                            | -    | -    | 505                                    | 78                                  | -                                  | 11   |
| リビア       | 12,020 x           | 16,330 x, e           | -                         | 2.9 x     | 18 x              | -  | -                            | -    | -    | 39                                     | 0                                   | -                                  | -    |
| リヒテンシュタイン | 136,540 x          | -                     | 2.2                       | 3.0 x     | 1 x               | -  | -                            | -    | -    | -                                      | -                                   | -                                  | -    |
| リトアニア     | 11,400             | 17,880                | -                         | 3.5       | 22                | 0  | 11                           | 6    | 3    | -                                      | -                                   | -                                  | 29   |
| ルクセンブルク   | 79,510             | 63,850                | 2.7                       | 2.9       | 3                 | -  | 13                           | 10   | 1    | -                                      | -                                   | -                                  | -    |
| マダガスカル    | 440                | 980                   | -2.3                      | -0.2      | 13                | 68   | 6                            | 15   | 5    | 445                                    | -                                   | 32                                 | -    |
| マラウイ      | 330                | 850                   | -0.1                      | 1.0       | 26                | 74   | -                            | -    | -    | 772                                    | 17                                  | 23                                 | -    |
| マレーシア     | 7,900              | 14,360                | 4.0                       | 3.2       | 4                 | 0  | 6 x                          | 23 x | 11 x | 144                                    | 0                                   | 12                                 | 5    |
| モルディブ     | 4,270              | 5,480                 | -                         | 4.9 x     | 3 x               | 2  | 8                            | 19   | 6    | 33                                     | 3                                   | 4                                  | 7    |
| マリ        | 600                | 1,020                 | 0.2                       | 2.7       | 5                 | 51   | -                            | -    | -    | 985                                    | 11                                  | 8                                  | 2 x  |
| マルタ       | 18,350 x           | 23,070 x              | 6.5                       | 2.6 x     | 3 x               | -  | 13                           | 13   | 2    | -                                      | -                                   | -                                  | -    |
| マーシャル諸島   | 2,990              | -                     | -                         | -1.1      | 4                 | -  | -                            | -    | -    | 59                                     | 32                                  | -                                  | -    |
| モーリタニア    | 1,060              | 2,000                 | -1.0                      | 0.9       | 8                 | 21   | -                            | -    | -    | 287                                    | 9                                   | 24                                 | -    |
| モーリシャス    | 7,740              | 13,670                | 3.2 x                     | 3.5       | 6                 | -  | 9                            | 16   | -    | 156                                    | 2                                   | 6                                  | 3    |
| メキシコ      | 9,330              | 15,010                | 1.6                       | 1.5       | 13                | 3  | 5                            | 25   | 3    | 185                                    | 0                                   | 16                                 | 15   |
| ミクロネシア連邦  | 2,700              | 3,420 e               | -                         | 0.3       | 2                 | 31   | -                            | -    | -    | 121                                    | 45                                  | -                                  | -    |
| モナコ       | 197,460 x          | -                     | 1.6                       | 2.2 x     | 1 x               | -  | -                            | -    | -    | -                                      | -                                   | -                                  | -    |
| モンゴル      | 1,890              | 3,700                 | -                         | 3.1       | 25                | 22   | 6                            | 9    | 9    | 372                                    | 9                                   | -                                  | 4    |
| モンテネグロ    | 6,690              | 12,710                | -                         | 3.7 x     | 7 x               | 0  | -                            | -    | -    | 75                                     | 2                                   | -                                  | -    |
| モロッコ      | 2,850              | 4,560                 | 1.9                       | 2.4       | 3                 | 3  | 3 x                          | 18 x | 13 x | 912                                    | 1                                   | 18                                 | 10   |
| モザンビーク    | 440                | 920                   | -1.0 x                    | 4.3       | 17                | 60   | -                            | -    | -    | 2,013                                  | 21                                  | 21                                 | 1    |
| ミャンマー     | a                  | -                     | 1.4                       | 8.2 x     | 24 x              | -  | 3                            | 13   | 23   | 357                                    | -                                   | 17                                 | -    |
| ナミビア      | 4,650              | 6,580                 | -2.1 x                    | 2.1       | 10                | 49 x                                       | -                            | -    | -    | 326                                    | 3                                   | -                                  | -    |
| ナウル       | -                  | -                     | -                         | -         | -                 | -  | -                            | -    | -    | 24                                     | -                                   | -                                  | -    |
| ネパール      | 490                | 1,200                 | 1.0                       | 1.9       | 7                 | 55   | 7                            | 18   | 9    | 855                                    | 7                                   | 12                                 | 4    |
| オランダ      | 49,720             | 42,590                | 1.6                       | 2.0       | 2                 | -  | 14                           | 11   | 3    | -                                      | -                                   | -                                  | -    |
| ニュージーランド  | 29,050 x           | 28,050 x              | 0.8                       | 1.9       | 2                 | -  | 17                           | 17   | 3    | -                                      | -                                   | -                                  | -    |

◀ 表7 経済指標

| 国・地域               | 1人あたりのGNI<br>(米ドル) |                       | 1人あたりのGDPの<br>年間平均成長率 (%) |           |                      | 国際貧困ライン<br>1日1.25米ドル未<br>満で暮らす人の<br>比率 (%) | 政府支出中の比率 (%)<br>(2000-2009*) |     |     | 政府開発援助<br>(ODA)の<br>受け入れ額<br>(100万米ドル) | ODAが<br>受け入れ国の<br>GNIに占める<br>比率 (%) | 債務返済が商品や<br>サービスの輸出額に<br>占める比率 (%) |      |      |      |
|--------------------|--------------------|-----------------------|---------------------------|-----------|----------------------|--|------------------------------|-----|-----|--|-------------------------------------|------------------------------------|------|------|------|
|                    | 米ドル                | 購買力平価<br>(PPP)<br>米ドル | 1970-1990                 | 1990-2010 | 年間平均<br>インフレ率<br>(%) |  | 保健                           | 教育  | 防衛  |  |                                     | 2009                               | 2009 | 1990 | 2009 |
|                    | 2010               | 2010                  |                           |           | 1990-2010            |  |                              |     |     |  |                                     |                                    |      |      |      |
| ニカラグア              | 1,080              | 2,610 e               | -3.7                      | 1.9       | 18                   | 16   | 13x                          | 16x | 6x  | 774                                    | 13                                  | 2                                  | 13   |      |      |
| ニジェール              | 360                | 700                   | -2.1                      | -0.2      | 4                    | 43   | -                            | -   | -   | 470                                    | 9                                   | 12                                 | 2x   |      |      |
| ナイジェリア             | 1,180              | 2,160                 | -1.4                      | 1.9       | 20                   | 64   | -                            | -   | -   | 1,659                                  | 1                                   | 22                                 | 1    |      |      |
| ニウエ                | -                  | -                     | -                         | -         | -                    | -  | -                            | -   | -   | 9                                      | -                                   | -                                  | -    |      |      |
| ノルウェー              | 85,380             | 57,130                | 3.2                       | 2.1       | 4                    | -  | 15                           | 5   | 5   | -                                      | -                                   | -                                  | -    |      |      |
| パレスチナ自治区           | b                  | -                     | -                         | -2.4x     | 4x                   | -  | -                            | -   | -   | 3,026                                  | -                                   | -                                  | -    |      |      |
| オマーン               | 17,890x            | 24,410x               | 3.3                       | 2.0x      | 4x                   | -  | 7                            | 15  | 33  | 212                                    | -                                   | -                                  | -    |      |      |
| パキスタン              | 1,050              | 2,780                 | 3.0                       | 1.7       | 10                   | 23   | 1                            | 2   | 13  | 2,781                                  | 2                                   | 16                                 | 10   |      |      |
| パラオ                | 6,460              | 10,760 e              | -                         | -0.2x     | 3x                   | -  | -                            | -   | -   | 35                                     | 18                                  | -                                  | -    |      |      |
| パナマ                | 6,990              | 12,940 e              | 0.3                       | 3.2       | 2                    | 10   | 18                           | 16  | -   | 66                                     | 0                                   | 3                                  | 5    |      |      |
| パプアニューギニア          | 1,300              | 2,390 e               | -0.7                      | -0.2      | 8                    | 36x  | 7x                           | 22x | 4x  | 414                                    | 5                                   | 37                                 | 12   |      |      |
| パラグアイ              | 2,940              | 5,430                 | 3.1                       | 0.1       | 10                   | 5  | 7x                           | 22x | 11x | 148                                    | 1                                   | 12                                 | 5    |      |      |
| ペルー                | 4,710              | 8,940                 | -0.6                      | 3.0       | 10                   | 6  | 13                           | 7   | -   | 442                                    | 0                                   | 6                                  | 11   |      |      |
| フィリピン              | 2,050              | 3,930                 | 0.6                       | 2.0       | 7                    | 23   | 2                            | 19  | 5   | 310                                    | 0                                   | 23                                 | 14   |      |      |
| ポーランド              | 12,420             | 19,020                | -                         | 4.4       | 11                   | 0  | 13                           | 11  | 3   | -                                      | -                                   | -                                  | -    |      |      |
| ポルトガル              | 21,860             | 24,710                | 2.6                       | 1.6       | 4                    | -  | 15                           | 14  | 3   | -                                      | -                                   | -                                  | -    |      |      |
| カタール               | d                  | -                     | -                         | -         | -                    | -  | -                            | -   | -   | -                                      | -                                   | -                                  | -    |      |      |
| 韓国                 | 19,890             | 29,010                | 6.2                       | 4.2       | 4                    | -  | 1                            | 15  | 11  | -                                      | -                                   | -                                  | -    |      |      |
| モルドバ               | 1,810              | 3,340                 | -                         | -0.6      | 41                   | 2  | 15                           | 7   | 1   | 245                                    | 4                                   | -                                  | 11   |      |      |
| ルーマニア              | 7,840              | 14,050                | 0.9x                      | 2.8       | 47                   | 1  | 12                           | 6   | 5   | -                                      | -                                   | 0                                  | 28   |      |      |
| ロシア連邦              | 9,910              | 19,190                | -                         | 2.1       | 56                   | 0  | 7                            | 3   | 12  | -                                      | -                                   | -                                  | 18   |      |      |
| ルワンダ               | 540                | 1,180                 | 1.2                       | 2.3       | 10                   | 77   | -                            | -   | -   | 934                                    | 19                                  | 9                                  | 4    |      |      |
| セントクリストファー・ネイビス    | 9,980              | 13,170 e              | 6.3x                      | 2.2       | 3                    | -  | -                            | -   | -   | 6                                      | 1                                   | 3                                  | 18   |      |      |
| セントルシア             | 4,970              | 8,520 e               | 5.3x                      | 1.0       | 2                    | 21x  | -                            | -   | -   | 41                                     | 5                                   | 2                                  | 8    |      |      |
| セントビンセント・グレナディーン   | 4,850              | 8,260 e               | 3.3                       | 3.6       | 2                    | -  | 12                           | 16  | -   | 31                                     | 6                                   | 3                                  | 13   |      |      |
| サモア                | 2,930              | 4,300 e               | -                         | 3.0       | 6                    | -  | -                            | -   | -   | 77                                     | 16                                  | 5                                  | 3    |      |      |
| サンマリノ              | 50,670x            | -                     | -                         | -         | 3x                   | -  | 18                           | 9   | -   | -                                      | -                                   | -                                  | -    |      |      |
| サントメプリンスヘ          | 1,200              | 1,910                 | -                         | -         | -                    | 29   | -                            | -   | -   | 31                                     | 16                                  | 28                                 | 15   |      |      |
| サウジアラビア            | 17,200x            | 23,900x               | -1.4                      | 0.4x      | 4x                   | -  | -                            | -   | -   | -                                      | -                                   | -                                  | -    |      |      |
| セネガル               | 1,050              | 1,850                 | -0.7                      | 1.1       | 4                    | 34   | 3                            | 14  | 7   | 1,018                                  | 8                                   | 14                                 | 3x   |      |      |
| セルビア               | 5,820              | 11,230                | -                         | 1.5       | 24x                  | 0  | 16                           | 10  | 6   | 608                                    | 1                                   | -                                  | 28   |      |      |
| セーシェル              | 9,490              | 20,470 e              | 2.9                       | 1.8       | 5                    | 0  | 9                            | 8   | 3   | 23                                     | 4                                   | 7                                  | 6    |      |      |
| シエラレオネ             | 340                | 830                   | -0.5                      | 1.1       | 17                   | 53   | -                            | -   | -   | 437                                    | 23                                  | 8                                  | 2    |      |      |
| シンガポール             | 40,920             | 54,700                | 5.6                       | 3.9       | 1                    | -  | 8                            | 18  | 24  | -                                      | -                                   | -                                  | -    |      |      |
| スロバキア              | 16,220             | 23,140                | -                         | 3.7       | 7                    | 0x   | 20                           | 4   | 3   | -                                      | -                                   | -                                  | -    |      |      |
| スロベニア              | 23,860             | 26,970                | -                         | 3.3       | 12                   | 0  | 15                           | 12  | 3   | -                                      | -                                   | -                                  | -    |      |      |
| ソロモン諸島             | 1,030              | 2,210 e               | -                         | -1.0      | 7                    | -  | -                            | -   | -   | 206                                    | 43                                  | 10                                 | 4    |      |      |
| ソマリア               | a                  | -                     | -0.8                      | -         | -                    | -  | -                            | -   | -   | 662                                    | -                                   | 25x                                | -    |      |      |
| 南アフリカ              | 6,100              | 10,280                | 0.1                       | 1.3       | 8                    | 17   | -                            | -   | -   | 1,075                                  | 0                                   | -                                  | 4    |      |      |
| 南スーダン <sup>δ</sup> | -                  | -                     | -                         | -         | -                    | -  | -                            | -   | -   | -                                      | -                                   | -                                  | -    |      |      |
| スペイン               | 31,650             | 31,550                | 1.9                       | 2.1       | 4                    | -  | 1                            | 0   | 3   | -                                      | -                                   | -                                  | -    |      |      |
| スリランカ              | 2,290              | 5,070                 | 3.0                       | 4.1       | 10                   | 7  | 6                            | 10  | 18  | 704                                    | 2                                   | 10                                 | 10   |      |      |
| スーダン <sup>δ</sup>  | -                  | -                     | -                         | -         | -                    | -  | -                            | -   | -   | -                                      | -                                   | -                                  | -    |      |      |
| スリナム               | 5,920x             | 7,610x, e             | -2.2x                     | 1.5x      | 48x                  | 16x  | -                            | -   | -   | 157                                    | -                                   | -                                  | -    |      |      |
| スワジランド             | 2,600              | 4,890                 | 3.0                       | 1.6       | 8                    | 63   | 8                            | 20  | 8   | 58                                     | 2                                   | 5                                  | 2    |      |      |
| スウェーデン             | 49,930             | 39,600                | 1.8                       | 2.2       | 2                    | -  | 4                            | 6   | 5   | -                                      | -                                   | -                                  | -    |      |      |
| スイス                | 70,350             | 49,180                | 1.2                       | 0.9       | 1                    | -  | 0                            | 3   | 5   | -                                      | -                                   | -                                  | -    |      |      |
| シリア                | 2,640              | 4,870                 | 2.0                       | 1.6       | 7                    | 2  | 2x                           | 9x  | 24x | 245                                    | 0                                   | 20                                 | 3x   |      |      |
| タジキスタン             | 780                | 2,060                 | -                         | -0.1      | 78                   | 22   | 2                            | 4   | 9   | 409                                    | 8                                   | -                                  | 15   |      |      |
| タイ                 | 4,210              | 8,240                 | 4.7                       | 2.9       | 3                    | 11   | 14                           | 20  | 8   | -77                                    | -0                                  | 14                                 | 7    |      |      |
| 旧ユーゴスラビア・マケドニア     | 4,520              | 10,830                | -                         | 1.0       | 24                   | 0  | -                            | -   | -   | 193                                    | 2                                   | -                                  | 12   |      |      |
| 東ティモール             | 2,220              | 3,570 e               | -                         | -0.5x     | 5x                   | 37   | -                            | -   | -   | 217                                    | -                                   | -                                  | -    |      |      |
| トーゴ                | 440                | 790                   | -0.6                      | 0.0       | 4                    | 39   | -                            | -   | -   | 499                                    | 18                                  | 8                                  | 13x  |      |      |
| トンガ                | 3,380              | 4,630 e               | -                         | 1.6       | 6                    | -  | -                            | -   | -   | 40                                     | 12                                  | 2                                  | 4x   |      |      |
| トリニダードトバゴ          | 15,380             | 24,000 e              | 0.5                       | 5.0       | 5                    | 4x   | 6                            | 13  | 3   | 7                                      | 0                                   | -                                  | -    |      |      |
| チュニジア              | 4,070              | 8,140                 | 2.5                       | 3.5       | 4                    | 3  | 5                            | 19  | 4   | 474                                    | 1                                   | 22                                 | 9    |      |      |
| トルコ                | 9,500              | 14,580                | 2.0                       | 2.3       | 46                   | 3  | 3                            | 10  | 8   | 1,362                                  | 0                                   | 27                                 | 40   |      |      |
| トルクメニスタン           | 3,700              | 7,160 e               | -                         | 5.1       | 95                   | 25x  | -                            | -   | -   | 40                                     | 0                                   | -                                  | -    |      |      |
| ツバル                | -                  | -                     | -                         | -         | -                    | -  | -                            | -   | -   | 18                                     | -                                   | -                                  | -    |      |      |
| ウガンダ               | 490                | 1,230                 | -                         | 3.6       | 8                    | 29   | -                            | -   | -   | 1,786                                  | 12                                  | 47                                 | 1    |      |      |
| ウクライナ              | 3,010              | 6,580                 | -                         | 0.4       | 72                   | 0  | 3                            | 6   | 3   | 668                                    | 1                                   | -                                  | 34   |      |      |
| アラブ首長国連邦           | d                  | -                     | -4.9x                     | 0.5x      | 6x                   | -  | 7x                           | 17x | 30x | -                                      | -                                   | -                                  | -    |      |      |

| 国・地域                    | 1人あたりのGNI<br>(米ドル) |                       | 1人あたりのGDPの<br>年間平均成長率 |           | 年間平均<br>インフレ率 | 国際貧困ライン<br>1日1.25米ドル未<br>満で暮らす人の<br>比率 (%) | 政府支出中の比率 (%)<br>(2000-2009*) |      |      | 政府開発援助<br>(ODA)の<br>受け入れ額<br>(100万米ドル) | ODAが<br>受け入れ国の<br>GNIに占める<br>比率 (%) | 債務返済が商品や<br>サービスの輸出額に<br>占める比率 (%) |      |
|-------------------------|--------------------|-----------------------|-----------------------|-----------|---------------|--|------------------------------|------|------|--|-------------------------------------|------------------------------------|------|
|                         | 米ドル                | 購買力平価<br>(PPP)<br>米ドル | 1970-1990             | 1990-2010 | 1990-2010     | 2000-2009*                                 | 保健                           | 教育   | 防衛   | 2009                                   | 2009                                | 1990                               | 2009 |
|                         | 2010               | 2010                  | (%)                   | (%)       | (%)           | (%)  | (%)                          | (%)  | (%)  | (%)                                    | (%)                                 | (%)                                | (%)  |
| 英国                      | 38,540             | 36,580                | 2.0                   | 2.1       | 3             | -  | 15 x                         | 4 x  | 7 x  | -                                      | -                                   | -                                  | -    |
| タンザニア                   | 530                | 1,420                 | -                     | 2.4       | 14            | 68   | -                            | -    | -    | 2,934                                  | 14                                  | 25                                 | 3    |
| 米国                      | 47,140             | 47,020                | 2.1                   | 1.8       | 2             | -  | 24                           | 3    | 19   | -                                      | -                                   | -                                  | -    |
| ウルグアイ                   | 10,590             | 13,890                | 0.9                   | 2.0       | 16            | 0  | 7                            | 8    | 4    | 51                                     | 0                                   | 31                                 | 20   |
| ウズベキスタン                 | 1,280              | 3,090 e               | -                     | 2.2       | 83            | 46   | -                            | -    | -    | 190                                    | 1                                   | -                                  | -    |
| バヌアツ                    | 2,760              | 4,450 e               | 1.1 x                 | 6.8       | -3            | -  | -                            | -    | -    | 103                                    | 16                                  | 2                                  | 1 x  |
| ベネズエラ                   | 11,590             | 11,950                | -1.6                  | 0.3       | 33            | 4  | 8                            | 21   | 5    | 67                                     | 0                                   | 22                                 | 6    |
| ベトナム                    | 1,100              | 2,910                 | -                     | 6.0       | 10            | 13   | 4                            | 14   | -    | 3,744                                  | 4                                   | -                                  | 2    |
| イエメン                    | 1,060 x            | 2,320 x               | -                     | 1.5 x     | 17 x          | 18   | 4 x                          | 22 x | 19 x | 500                                    | 2                                   | 4                                  | 3    |
| ザンビア                    | 1,070              | 1,370                 | -2.3                  | 0.6       | 29            | 64   | 13 x                         | 14 x | 4 x  | 1,269                                  | 11                                  | 13                                 | 3    |
| ジンバブエ                   | 460                | -                     | -0.4                  | -3.2      | 0             | -  | 8 x                          | 24 x | 7 x  | 737                                    | -                                   | 19                                 | -    |
| スーダンと南スーダン <sup>δ</sup> | 1,270              | 2,020                 | 0.1                   | 3.6       | 28            | -  | 1 x                          | 8 x  | 28 x | 2,289                                  | 5                                   | 4                                  | 6    |

## 覚書

スーダンと南スーダン<sup>δ</sup>

## 地域別要約<sup>#</sup>

|                |        |        |      |     |    |    |    |   |    |        |   |    |    |
|----------------|--------|--------|------|-----|----|----|----|---|----|--------|---|----|----|
| アフリカ           | 1,483  | 2,809  | 0.9  | 2.1 | 24 | 42 | -  | - | -  | 41,779 | 3 | 18 | 5  |
| サハラ以南のアフリカ     | 1,192  | 2,145  | 0.0  | 2.0 | 31 | 49 | -  | - | -  | 39,110 | 4 | 18 | 4  |
| 東部・南部アフリカ      | 1,486  | 2,750  | 0.3  | 1.9 | 38 | 45 | -  | - | -  | 20,175 | 3 | 12 | 5  |
| 西部・中部アフリカ      | 905    | 1,604  | -0.5 | 1.8 | 22 | 52 | -  | - | -  | 16,484 | 4 | 22 | 2  |
| 中東と北アフリカ       | 2,752  | 5,232  | -0.2 | 2.4 | 9  | 3  | -  | - | -  | 13,388 | 2 | -  | -  |
| アジア            | 2,913  | 5,578  | 4.5  | 6.9 | 6  | 27 | 1  | 5 | 11 | 23,857 | 0 | 17 | 5  |
| 南アジア           | 1,241  | 3,271  | 2.1  | 4.5 | 7  | 40 | 2  | 3 | 13 | 14,187 | 1 | 21 | 5  |
| 東アジアと太平洋諸国     | 4,286  | 7,472  | 5.6  | 7.4 | 5  | 16 | 1  | 6 | 10 | 9,669  | 0 | 16 | 5  |
| ラテンアメリカとカリブ海諸国 | 7,859  | 11,133 | 1.4  | 1.6 | 30 | 6  | -  | - | -  | 7,544  | 0 | 20 | 16 |
| CEE/CIS        | 7,263  | 13,288 | -    | 2.3 | 55 | 4  | 6  | 6 | 9  | 7,113  | 0 | -  | -  |
| 先進工業国          | 40,845 | 38,009 | 2.4  | 1.6 | 2  | -  | 19 | 4 | 12 | -      | - | -  | -  |
| 開発途上国          | 3,304  | 5,805  | 2.5  | 4.8 | 16 | 26 | 3  | 8 | 10 | 85,729 | 0 | 19 | 9  |
| 後発開発途上国        | 669    | 1,374  | -0.2 | 3.2 | 52 | 50 | -  | - | -  | 39,907 | 8 | 12 | 5  |
| 世界             | 8,796  | 10,740 | 2.4  | 2.6 | 8  | 25 | 15 | 5 | 11 | 88,559 | 0 | 18 | 9  |

<sup>#</sup> 国・地域 (countries and territories) の分類のリスト一覧については、124 ページ参照。

<sup>δ</sup> 南スーダンは、2011年7月にスーダンから独立し7月14日に国連加盟したため、スーダンと南スーダンのそれぞれ一国としてのデータは、ほとんどの指標でまだ入手できていない。記載されたデータの総計は、独立前のスーダンに関するものである。

## 指標の定義

**1人あたりのGNI** - GNI (国民総所得) とは、国内に居住する全ての生産者の生産活動によって生み出される付加価値総額に、産出価値に含まれない生産品にかかる税額 (補助金は控除) を加え、さらに海外からの所得 (被雇用者の報酬や財産にかかる所得) の純受取額を加えた額である。1人あたりのGNIは、国民総所得を年次の人口で割って算出する。1人あたりのGNIの米ドル換算値は世界銀行アトラス計算法によるものである。

**1人あたりのGNI (PPP 米ドル)** - 1人あたりのGNIは、各国間の価格水準 (購買力) の違いを考慮して、国際通貨の米ドルに換算されている。国際比較プログラム (ICP) のデータに基づいている。

**1人あたりのGDP** - GDP (国民総生産) とは、国内に居住する全ての生産者の生産活動によって生み出される付加価値総額に、産出価値に含まれない生産品にかかる税額 (補助金は控除) を加えた額である。1人あたりのGDPは、国内総生産を年次の人口で割って算出する。成長率は現地通貨による固定物価GDPから算出したものである。

**国際貧困ライン1日1.25米ドル未満で暮らす人の割合** - 購買力平価で調整した2005年の価格のもとで1日1.25米ドル未満で暮らす人の人口比率。新しい貧困基準は、2005年のICPの結果に基づく購買力平価 (PPP) が替率の改訂を反映している。この改訂は、開発途上国全般の生活費が以前に推計されたよりも高いことを明らかにしている。これらの改訂の結果、各国の貧困率は前年版以前の白書で報告されている貧困率と比較することはできなくなった。提示されたデータの定義・手法・出典に関するより詳細な情報は、(www.worldbank.org) において入手することができる。

**ODA** - 純政府開発援助。

**債務返済** - 公的および公的保証付の長期対外債務に対する金利の支払額および元本の返済額の合計。

## データの主な出典

**1人あたりのGNI** - 世界銀行。

**1人あたりのGDP** - 世界銀行。

**インフレ率** - 世界銀行。

**国際貧困ライン1日1.25米ドル未満で暮らす人の比率** - 世界銀行。

**保健・教育・防衛支出** - 国際通貨基金 (IMF)。

**ODA** - 経済開発協力機構 (OECD)。

**債務返済** - 世界銀行。

## 注

a: 低所得国 (1人あたりのGNIが1,005米ドル以下)

b: 低中所得国 (1人あたりのGNIが1,006~3,975米ドル)

c: 高中所得国 (1人あたりのGNIが3,976~12,275米ドル)

d: 高所得国 (12,276米ドル以上)

- データなし。

x データが列の見出しで指定されている年次もしくは期間以外のものであり、地域平均や世界平均値の算出には含まれていないことを示す。

e 推計値は回帰に基づく。他のPPP数値は、2005年のICPの基準推計値から推定したものである。

\* データが、列の見出しで指定されている期間内に入手できた直近の年次のものであることを示す。

表8 女性指標

| 国・地域         | 出生時の平均余命<br>(対男性比、%)<br>2010 | 成人の識字率<br>(対男性比、%)<br>2005-2010* | 就学率<br>(対男性比、%) |              | 女子が初等<br>学校の最終<br>学年まで在<br>学する率<br>(対男性比、%)<br>2006-2009* | 避妊法の<br>普及率<br>(%)<br>2006-2010* | 出産前のケアが<br>行われている率<br>(%) |      | 出産時ケアが行われている率 (%)    |              |      | 妊産婦死亡率 <sup>1</sup>   |             |                                       |
|--------------|------------------------------|----------------------------------|-----------------|--------------|---|----------------------------------|---------------------------|------|----------------------|--------------|------|-----------------------|-------------|---------------------------------------|
|              |                              |                                  | 初等教育<br>総就学率    | 中等教育<br>総就学率 |   |                                  | 最低1回                      | 最低4回 | 専門技能<br>者が付き<br>添う出産 | 保健施設で<br>の出産 | 帝王切開 | 2006-<br>2010*<br>報告値 | 2008<br>調整値 | 2008<br>生涯に妊婦・<br>出産で死亡す<br>る危険 (1/n) |
|              |                              |                                  |                 |              |   |                                  |                           |      |                      |              |      |                       |             |                                       |
| アフガニスタン      | 101                          | -                                | 67              | 49           | 94 x  | 23                               | 36                        | -    | 24                   | 13 x         | -    | 1,600 x               | 1,400       | 11                                    |
| アルバニア        | 108                          | 97                               | 97              | 101          | 101   | 69                               | 97                        | 67   | 99                   | 97           | 19   | 21                    | 31          | 1,700                                 |
| アルジェリア       | 104                          | 79                               | 94              | 102          | 100   | 61                               | 89                        | -    | 95                   | 95           | -    | -                     | 120         | 340                                   |
| アンドラ         | -                            | -                                | 101             | 108          | -   | -                                | -                         | -    | -                    | -            | -    | -                     | -           | -                                     |
| アンゴラ         | 106                          | 70                               | 81              | -            | 97 x  | 6 x                              | 80                        | -    | 47                   | 46           | -    | -                     | 610         | 29                                    |
| アンティグアバーブーダ  | -                            | 101                              | 94              | 100          | -   | -                                | 100                       | -    | 100                  | -            | -    | -                     | -           | -                                     |
| アルゼンチン       | 110                          | 100                              | 99              | 114          | -   | 78 x                             | 99 x                      | 89 x | 98                   | 99           | -    | 55                    | 70          | 600                                   |
| アルメニア        | 109                          | 100                              | 103             | 103          | 100   | 55                               | 99                        | 71 x | 100                  | 99           | 18   | 27                    | 29          | 1,900                                 |
| オーストラリア      | 106                          | -                                | 100             | 96           | -   | 71 x                             | 98                        | 92   | -                    | 99           | 31   | -                     | 8           | 7,400                                 |
| オーストリア       | 107                          | -                                | 99              | 96           | -   | -                                | -                         | -    | -                    | -            | 24   | -                     | 5           | 14,300                                |
| アゼルバイジャン     | 109                          | 99                               | 99              | 103          | 100   | 51                               | 77                        | 45   | 88                   | 78           | 5    | 24                    | 38          | 1,200                                 |
| バハマ          | 109                          | -                                | 100             | 103          | -   | 45 x                             | 98                        | -    | 99                   | -            | -    | -                     | 49          | 1,000                                 |
| バーレーン        | 102                          | 98                               | 98              | 104          | 102 x   | -                                | 100                       | -    | 97                   | -            | -    | -                     | 19          | 2,200                                 |
| バングラデシュ      | 102                          | 84                               | 104             | 112          | 103   | 53                               | 53                        | 23   | 27                   | 23           | 12   | 190                   | 340         | 110                                   |
| バルバドス        | 109                          | -                                | -               | -            | -   | -                                | 100                       | -    | 100                  | -            | -    | -                     | 64          | 1,100                                 |
| ベラルーシ        | 118                          | 100                              | 102             | 102          | 100   | 73 x                             | 99 x                      | -    | 100                  | 100 x        | 22   | 1                     | 15          | 5,100                                 |
| ベルギー         | 107                          | -                                | 100             | 97           | -   | 75 x                             | -                         | -    | -                    | -            | 18   | -                     | 5           | 10,900                                |
| ベリーズ         | 104                          | -                                | 97              | 108          | 102   | 34                               | 94                        | -    | 95                   | 88           | -    | 57                    | 94          | 330                                   |
| ベナン          | 107                          | 54                               | 88              | -            | 95  | 17                               | 84                        | 61   | 74                   | 78           | 4    | 400                   | 410         | 43                                    |
| ブータン         | 106                          | 59                               | 101             | 99           | 105   | 66                               | 97                        | 77   | 65                   | 63           | 12   | 260 x                 | 200         | 170                                   |
| ボリビア         | 107                          | 91                               | 99              | 98           | 98  | 61                               | 86                        | 72   | 71                   | 68           | 19   | 310                   | 180         | 150                                   |
| ボスニア・ヘルツェゴビナ | 107                          | 97                               | 102             | 102          | 100   | 36                               | 99                        | -    | 100                  | 100          | -    | 3                     | 9           | 9,300                                 |
| ボツワナ         | 97                           | 101                              | 97              | 105          | -   | 53                               | 94                        | 73   | 95                   | 94           | -    | 200                   | 190         | 180                                   |
| ブラジル         | 110                          | 100                              | 93              | 111          | -   | 81                               | 98                        | 91   | 97                   | 98           | 50   | 75                    | 58          | 860                                   |
| ブルネイ         | 106                          | 97                               | 101             | 102          | -   | -                                | 99                        | -    | 100                  | 100          | -    | -                     | 21          | 2,000                                 |
| ブルガリア        | 110                          | 99                               | 100             | 96           | -   | -                                | -                         | -    | 100                  | 100          | 29   | 5                     | 13          | 5,800                                 |
| ブルキナファソ      | 104                          | 59                               | 89              | 74           | 105   | 17                               | 85                        | 18 x | 54                   | 51           | 1 x  | 310                   | 560         | 28                                    |
| ブルンジ         | 106                          | 84                               | 97              | 72           | 97  | 22                               | 99                        | -    | 60                   | 60           | -    | 620 x                 | 970         | 25                                    |
| カンボジア        | 104                          | 83                               | 94              | 82           | 99  | 51                               | 89                        | 27 x | 71                   | 54           | 2 x  | 460                   | 290         | 110                                   |
| カメルーン        | 104                          | 80                               | 86              | 83           | 99  | 29                               | 82                        | 60 x | 63                   | 61           | 2 x  | 670 x                 | 600         | 35                                    |
| カナダ          | 106                          | -                                | 100             | 98           | -   | 74 x                             | 100                       | 99   | 100                  | 99           | 26   | -                     | 12          | 5,600                                 |
| カボヴェルデ       | 111                          | 89                               | 93              | 118          | -   | 61 x                             | 98 x                      | 72 x | 78 x                 | 78 x         | 11 x | 54                    | 94          | 350                                   |
| 中央アフリカ共和国    | 107                          | 61                               | 71              | 56           | 92  | 19                               | 69                        | -    | 44                   | 56           | -    | 540                   | 850         | 27                                    |
| チャド          | 106                          | 52                               | 70              | 41           | 98 x  | 5                                | 53                        | 23   | 23                   | 16           | 2    | 1,100 x               | 1,200       | 14                                    |
| チリ           | 108                          | 100                              | 95              | 103          | -   | 58                               | -                         | -    | 100                  | 100          | -    | 17                    | 26          | 2,000                                 |
| 中国           | 105                          | 94                               | 104             | 107          | -   | 85                               | 92                        | -    | 99                   | 96           | 27   | 32                    | 38          | 1,500                                 |
| コロンビア        | 111                          | 100                              | 100             | 110          | 102   | 79                               | 97                        | 89   | 98                   | 95           | 34   | 76                    | 85          | 460                                   |
| コモロ          | 105                          | 86                               | 92              | -            | 121 x   | 26 x                             | 75 x                      | -    | 62 x                 | -            | -    | 380 x                 | 340         | 71                                    |
| コンゴ          | 104                          | -                                | 94              | -            | 99  | 44 x                             | 86 x                      | 75 x | 83 x                 | 82 x         | 3 x  | 780 x                 | 580         | 39                                    |
| クック諸島        | -                            | -                                | 107             | 113          | -   | 44 x                             | 100                       | -    | 98                   | -            | -    | -                     | -           | -                                     |
| コスタリカ        | 106                          | 100                              | 99              | 106          | -   | 80                               | 90                        | 86   | 99                   | 99           | 21 y | 21                    | 44          | 1,100                                 |
| コートジボワール     | 104                          | 70                               | 81              | -            | 96  | 13                               | 85                        | 45 x | 57                   | 54           | 6 x  | 540 x                 | 470         | 44                                    |
| クロアチア        | 110                          | 99                               | 100             | 104          | -   | -                                | -                         | -    | 100                  | -            | -    | 14                    | 14          | 5,200                                 |
| キューバ         | 105                          | 100                              | 98              | 99           | -   | 78                               | 100                       | 100  | 100                  | 100          | -    | 43                    | 53          | 1,400                                 |
| キプロス         | 106                          | 98                               | 99              | 101          | -   | -                                | 99                        | -    | -                    | 100          | -    | -                     | 10          | 6,600                                 |
| チェコ          | 108                          | -                                | 100             | 101          | -   | -                                | -                         | -    | 100                  | -            | 20   | 2                     | 8           | 8,500                                 |
| 朝鮮民主主義人民共和国  | 110                          | 100                              | -               | -            | -   | 69 x                             | 100                       | 94   | 100                  | 95           | 13   | 77                    | 250         | 230                                   |
| コンゴ民主共和国     | 107                          | 73                               | 85              | 56           | 94  | 17                               | 86                        | 45   | 74                   | 74           | 7    | 550                   | 670         | 24                                    |
| デンマーク        | 106                          | -                                | 101             | 103          | -   | -                                | -                         | -    | -                    | -            | 21   | -                     | 5           | 10,900                                |
| ジブチ          | 105                          | -                                | 89              | 73           | 101   | 23                               | 92                        | 7 x  | 93                   | 87           | 12   | 550 x                 | 300         | 93                                    |
| ドミニカ         | -                            | -                                | 99              | 106          | -   | -                                | 100                       | -    | 100                  | -            | -    | -                     | -           | -                                     |
| ドミニカ共和国      | 108                          | 100                              | 86              | 113          | 103   | 73                               | 99                        | 95   | 98                   | 98           | 42   | 160                   | 100         | 320                                   |
| エクアドル        | 108                          | 93                               | 101             | 103          | -   | 73 x                             | 84 x                      | 58 x | 98 x                 | 85           | 26 x | 61                    | 140         | 270                                   |
| エジプト         | 105                          | 77                               | 96              | 96           | 100   | 60                               | 74                        | 66   | 79                   | 72           | 28   | 55                    | 82          | 380                                   |
| エルサルバドル      | 114                          | 94                               | 97              | 102          | -   | 73                               | 94                        | 78   | 96                   | 85           | 25   | 59                    | 110         | 350                                   |
| 赤道ギニア        | 105                          | 93                               | 96              | -            | -   | -                                | 86 x                      | -    | 65 x                 | -            | -    | -                     | 280         | 73                                    |
| エリトリア        | 108                          | 72                               | 83              | 71           | -   | 8 x                              | 70 x                      | 41 x | 28 x                 | 26 x         | 3 x  | -                     | 280         | 72                                    |
| エストニア        | 115                          | 100                              | 99              | 103          | -   | -                                | -                         | -    | 100                  | -            | -    | 7                     | 12          | 5,300                                 |
| エチオピア        | 106                          | 43                               | 91              | 77           | 107   | 15 x                             | 28 x                      | 12 x | 6 x                  | 5 x          | 1    | 670 x                 | 470         | 40                                    |
| フィジー         | 108                          | -                                | 99              | 107          | -   | 35 x                             | 100                       | -    | 99                   | -            | -    | 34 x                  | 26          | 1,300                                 |
| フィンランド       | 109                          | -                                | 99              | 105          | -   | -                                | 100 x                     | -    | -                    | 100          | 16   | -                     | 8           | 7,600                                 |
| フランス         | 109                          | -                                | 99              | 101          | -   | 71 x                             | 100 x                     | -    | -                    | -            | 21   | -                     | 8           | 6,600                                 |



| 国・地域      | 出生時の<br>平均余命<br>(対男性比、%) | 成人の識字率<br>(対男性比、%) | 就学率<br>(対男性比、%) |              | 女子が初等<br>学校の最終<br>学年まで在<br>学する率<br>(対男性比、%) | 避妊法の<br>普及率<br>(%) | 出産前のケアが<br>行われている率<br>(%) |      | 出産時ケアが行われている率 (%)    |              |      | 妊産婦死亡率*        |             |                                       |
|-----------|--------------------------|--------------------|-----------------|--------------|---|--------------------|---------------------------|------|----------------------|--------------|------|----------------|-------------|---------------------------------------|
|           |                          |                    | 初等教育<br>総就学率    | 中等教育<br>総就学率 |   |                    | 最低1回                      | 最低4回 | 専門技能<br>者が付き<br>添う出産 | 保健施設で<br>の出産 | 帝王切開 | 2006-<br>2010* | 2008<br>調整値 | 2008<br>生涯に妊婦・<br>出産で死亡す<br>る危険 (1/n) |
|           |                          |                    |                 |              |   |                    |                           |      |                      |              |      |                |             |                                       |
| ガボン       | 103                      | 92                 | -               | -            | -   | 33 x               | 94 x                      | 63 x | 86 x                 | 85 x         | 6 x  | 520 x          | 260         | 110                                   |
| ガンビア      | 104                      | 62                 | 104             | 96           | 98  | 18 x               | 98                        | -    | 57                   | 55           | -    | 730 x          | 400         | 49                                    |
| グルジア      | 110                      | 100                | 100             | -            | 102   | 53                 | 98                        | 90   | 100                  | 98           | 24   | 52             | 48          | 1,300                                 |
| ドイツ       | 106                      | -                  | 100             | 95           | -   | -                  | 100 x                     | -    | -                    | -            | 29   | -              | 7           | 11,100                                |
| ガーナ       | 103                      | 83                 | 99              | 89           | 100   | 24                 | 90                        | 78   | 57                   | 57           | 7    | 450            | 350         | 66                                    |
| ギリシャ      | 106                      | 98                 | 100             | 95           | -   | 76 x               | -                         | -    | -                    | -            | -    | -              | 2           | 31,800                                |
| グレナダ      | 104                      | -                  | 94              | 101          | -   | 54                 | 100                       | -    | 99                   | -            | -    | -              | -           | -                                     |
| グアテマラ     | 111                      | 87                 | 94              | 93           | -   | 54                 | 93                        | -    | 51                   | 52           | 16   | 130            | 110         | 210                                   |
| ギニア       | 106                      | 55                 | 86              | 59           | 99  | 9 x                | 88                        | 50   | 46                   | 39           | 2    | 980 x          | 680         | 26                                    |
| ギニアビサウ    | 107                      | 57                 | -               | -            | 92  | 14                 | 93                        | 70   | 44                   | 42           | -    | 410            | 1,000       | 18                                    |
| ガイアナ      | 110                      | -                  | 99              | 101          | 100   | 43                 | 92                        | -    | 92                   | 89           | -    | 86             | 270         | 150                                   |
| ハイチ       | 104                      | 84                 | -               | -            | 100   | 32                 | 85                        | 54   | 26                   | 25           | 3    | 630            | 300         | 93                                    |
| バチカン      | -                        | -                  | -               | -            | -   | -                  | -                         | -    | -                    | -            | -    | -              | -           | -                                     |
| ホンジュラス    | 107                      | 100                | 100             | 127          | -   | 65                 | 92                        | 81   | 67                   | 67           | 13   | -              | 110         | 240                                   |
| ハンガリー     | 111                      | 100                | 99              | 99           | -   | -                  | -                         | -    | 100                  | -            | 31   | 19             | 13          | 5,500                                 |
| アイスランド    | 104                      | -                  | 100             | 103          | -   | -                  | -                         | -    | -                    | -            | 17   | -              | 5           | 9,400                                 |
| インド       | 105                      | 68                 | -               | 88           | 99  | 54                 | 75                        | 51   | 53                   | 47           | 9    | 250            | 230         | 140                                   |
| インドネシア    | 105                      | 93                 | 97              | 99           | -   | 61                 | 93                        | 82   | 79                   | 46           | 7    | 230            | 240         | 190                                   |
| イラン       | 105                      | 90                 | 99              | 95           | -   | 79 x               | 98 x                      | 94 x | 97 x                 | 96 x         | 40 x | 25 x           | 30          | 1,500                                 |
| イラク       | 111                      | 81                 | 84              | 75           | 97  | 50                 | 84                        | -    | 80                   | 65           | 21   | 84             | 75          | 300                                   |
| アイルランド    | 106                      | -                  | 101             | 106          | -   | 89 x               | 100 x                     | -    | 100 x                | 100          | 25   | -              | 3           | 17,800                                |
| イスラエル     | 106                      | -                  | 101             | 102          | -   | -                  | -                         | -    | -                    | -            | -    | -              | 7           | 5,100                                 |
| イタリア      | 107                      | 99                 | 99              | 99           | -   | -                  | 99 x                      | 68 x | -                    | 99 x         | 40   | -              | 5           | 15,200                                |
| ジャマイカ     | 107                      | 112                | 97              | 104          | 100   | 69 x               | 99                        | -    | 98                   | 97           | 15   | 95 x           | 89          | 450                                   |
| 日本        | 109                      | -                  | 100             | 100          | -   | 54 x               | -                         | -    | -                    | 100 x        | -    | -              | 6           | 12,200                                |
| ヨルダン      | 104                      | 93                 | 101             | 104          | -   | 59                 | 99                        | 94   | 99                   | 99           | 19   | 19             | 59          | 510                                   |
| カザフスタン    | 118                      | 100                | 100             | 98           | 100   | 51                 | 100                       | -    | 100                  | 100          | -    | 37             | 45          | 950                                   |
| ケニア       | 104                      | 92                 | 98              | 90           | 100   | 46                 | 92                        | 47   | 44                   | 43           | 6    | 490            | 530         | 38                                    |
| キリバス      | -                        | -                  | 104             | 111          | -   | 22 x               | 100                       | -    | 65                   | -            | -    | 56 x           | -           | -                                     |
| クウェート     | 102                      | 97                 | 98              | 103          | -   | -                  | 100                       | -    | 100                  | -            | -    | -              | 9           | 4,500                                 |
| キルギス      | 113                      | 99                 | 100             | 101          | 99  | 48                 | 97                        | -    | 99                   | 97           | -    | 64             | 81          | 450                                   |
| ラオス       | 104                      | 77                 | 91              | 81           | 105   | 38 x               | 35                        | -    | 20                   | 17           | -    | 410 x          | 580         | 49                                    |
| ラトビア      | 115                      | 100                | 97              | 102          | -   | -                  | 92 x                      | -    | 100                  | -            | -    | 32             | 20          | 3,600                                 |
| レバノン      | 106                      | 92                 | 98              | 111          | 104 x                                       | 58 x               | 96 x                      | -    | 98 x                 | -            | -    | -              | 26          | 2,000                                 |
| レソト       | 97                       | 115                | 100             | 138          | 109 x                                       | 47                 | 92                        | 70   | 62                   | 59           | 7    | 1,200          | 530         | 62                                    |
| リベリア      | 104                      | 86                 | 90              | -            | -   | 11                 | 79                        | 66   | 46                   | 37           | 4    | 990            | 990         | 20                                    |
| リビア       | 107                      | 86                 | -               | -            | -   | -                  | 93                        | -    | 100                  | -            | -    | -              | 64          | 540                                   |
| リヒテンシュタイン | -                        | -                  | 102             | 87           | -   | -                  | -                         | -    | -                    | -            | -    | -              | -           | -                                     |
| リトアニア     | 117                      | 100                | 98              | 100          | -   | -                  | 100 x                     | -    | 100                  | -            | -    | 9              | 13          | 5,800                                 |
| ルクセンブルク   | 107                      | -                  | 101             | 103          | -   | -                  | -                         | -    | 100 x                | 100 x        | 29   | -              | 17          | 3,800                                 |
| マダガスカル    | 105                      | 91                 | 98              | 94           | 106   | 40                 | 86                        | 49   | 44                   | 35           | 2    | 500            | 440         | 45                                    |
| マラウイ      | 100                      | 83                 | 103             | 88           | 88  | 41                 | 92                        | 57 x | 54                   | 54           | 3 x  | 810            | 510         | 36                                    |
| マレーシア     | 106                      | 95                 | 99              | 107          | -   | -                  | 79 x                      | -    | 99                   | 98 x         | -    | 29             | 31          | 1,200                                 |
| モルディブ     | 103                      | 100                | 95              | -            | 101   | 35                 | 99                        | 85   | 95                   | 95           | 32   | 140 x          | 37          | 1,200                                 |
| マリ        | 104                      | 52                 | 84              | 65           | 101   | 8                  | 70                        | 35   | 49                   | 45           | 2    | 460            | 830         | 22                                    |
| マルタ       | 106                      | 103                | 101             | 98           | -   | -                  | 100 x                     | -    | -                    | 100          | -    | -              | 8           | 9,200                                 |
| マーシャル諸島   | -                        | -                  | 99              | 105          | -   | 45                 | 81                        | 77   | 86                   | 85           | 9    | 74 x           | -           | -                                     |
| モーリタニア    | 106                      | 78                 | 108             | 89           | 94  | 9                  | 75                        | 16 x | 61                   | 48           | 3 x  | 690            | 550         | 41                                    |
| モーリシャス    | 109                      | 94                 | 100             | 102          | -   | 76 x               | -                         | -    | 98 x                 | 98 x         | -    | 22 x           | 36          | 1,600                                 |
| メキシコ      | 107                      | 97                 | 98              | 106          | -   | 73                 | 96                        | 86   | 95                   | 80           | 43   | 54             | 85          | 500                                   |
| ミクロネシア連邦  | 102                      | -                  | 101             | -            | -   | -                  | 80                        | -    | 92                   | -            | -    | -              | -           | -                                     |
| モナコ       | -                        | -                  | -               | -            | -   | -                  | -                         | -    | -                    | -            | -    | -              | -           | -                                     |
| モンゴル      | 112                      | 101                | 99              | 107          | 99  | 55                 | 100                       | -    | 100                  | 98           | 17   | 47             | 65          | 730                                   |
| モンテネグロ    | 107                      | -                  | 98              | 101          | 102   | 39                 | 97                        | -    | 100                  | 100          | -    | 13             | 15          | 4,000                                 |
| モロッコ      | 107                      | 64                 | 92              | 86           | -   | 63 x               | 68 x                      | 31 x | 63 x                 | 61 x         | 5 x  | 130            | 110         | 360                                   |
| モザンビーク    | 104                      | 59                 | 90              | 79           | 88  | 16                 | 92                        | 53 x | 55                   | 58           | 2 x  | 500            | 550         | 37                                    |
| ミャンマー     | 105                      | 94                 | 98              | 102          | 100 x                                       | 41                 | 80                        | 73   | 64                   | 23           | -    | 320 x          | 240         | 180                                   |
| ナミビア      | 102                      | 99                 | 98              | 117          | 101   | 55                 | 95                        | 70   | 81                   | 81           | 13   | 450            | 180         | 160                                   |
| ナウル       | -                        | -                  | 106             | 120          | -   | 36                 | 95                        | 40   | 97                   | 99           | 8    | -              | -           | -                                     |
| ネパール      | 102                      | 65                 | -               | -            | 99  | 48                 | 44                        | 29   | 19                   | 18           | 3    | 280 x          | 380         | 80                                    |
| オランダ      | 105                      | -                  | 99              | 98           | -   | 69                 | -                         | -    | -                    | 100          | 14   | -              | 9           | 7,100                                 |
| ニュージーランド  | 105                      | -                  | 101             | 104          | -   | -                  | -                         | -    | -                    | -            | 23   | -              | 14          | 3,800                                 |

◀ 表8 女性指標

| 国・地域               | 出生時の平均余命<br>(対男性比、%)<br>2010 | 成人の識字率<br>(対男性比、%)<br>2005-2010* | 就学率<br>(対男性比、%) |              | 女子が初等<br>学校の最終<br>学年まで在<br>学する率<br>(対男性比、%)<br>2006-2009* | 避妊法の<br>普及率<br>(%)<br>2006-2010* | 出産前のケアが<br>行われている率<br>(%) |      | 出産時ケアが行われている率 (%)    |              |      | 妊産婦死亡率 <sup>1</sup>   |             |                                       |
|--------------------|------------------------------|----------------------------------|-----------------|--------------|---|----------------------------------|---------------------------|------|----------------------|--------------|------|-----------------------|-------------|---------------------------------------|
|                    |                              |                                  | 初等教育<br>総就学率    | 中等教育<br>総就学率 |   |                                  | 最低1回                      | 最低4回 | 専門技能<br>者が付き<br>添う出産 | 保健施設で<br>の出産 | 帝王切開 | 2006-<br>2010*<br>報告値 | 2008<br>調整値 | 2008<br>生涯に妊婦・<br>出産で死亡す<br>る危険 (1/n) |
|                    |                              |                                  |                 |              |   |                                  |                           |      |                      |              |      |                       |             |                                       |
| ニカラグア              | 109                          | 100                              | 98              | 113          | 126 x   | 72                               | 90                        | 78   | 74                   | 74           | 20   | 67                    | 100         | 300                                   |
| ニジェール              | 102                          | 35                               | 80              | 60           | 102   | 18                               | 46                        | 15   | 33                   | 17           | 1    | 650                   | 820         | 16                                    |
| ナイジェリア             | 103                          | 69                               | 88              | 77           | 100   | 15                               | 58                        | 45   | 39                   | 35           | 2    | 550                   | 840         | 23                                    |
| ニウエ                | -                            | -                                | -               | -            | -   | 23 x                             | 100                       | -    | 100                  | -            | -    | -                     | -           | -                                     |
| ノルウェー              | 106                          | -                                | 100             | 98           | -   | 88 x                             | -                         | -    | -                    | -            | 16   | -                     | 7           | 7,600                                 |
| パレスチナ自治区           | 105                          | 94                               | 100             | 107          | -   | 50                               | 99                        | -    | 99                   | 97           | 15   | -                     | -           | -                                     |
| オマーン               | 107                          | 90                               | 98              | 96           | -   | 24                               | 99                        | 86   | 99                   | 99           | 14   | 17                    | 20          | 1,600                                 |
| パキスタン              | 103                          | 58                               | 84              | 79           | -   | 27                               | 61                        | 28   | 39                   | 34           | 7    | 250                   | 260         | 93                                    |
| パラオ                | -                            | -                                | 103             | 98           | -   | 21                               | 100                       | 88   | 100                  | -            | -    | -                     | -           | -                                     |
| パナマ                | 107                          | 99                               | 97              | 108          | -   | 52                               | 96                        | -    | 89                   | 88           | -    | 60                    | 71          | 520                                   |
| パプアニューギニア          | 107                          | 89                               | -               | -            | -   | 32                               | 79                        | 55   | 53                   | 52           | -    | 730                   | 250         | 94                                    |
| パラグアイ              | 106                          | 98                               | 97              | 105          | -   | 79                               | 96                        | 91   | 82                   | 85           | 33   | 130                   | 95          | 310                                   |
| ペルー                | 107                          | 89                               | 100             | 99           | 98  | 74                               | 95                        | 93   | 84                   | 84           | 20   | 93                    | 98          | 370                                   |
| フィリピン              | 110                          | 101                              | 98              | 109          | 107 x   | 51                               | 91                        | 78   | 62                   | 44           | 10   | 160                   | 94          | 320                                   |
| ポーランド              | 112                          | 100                              | 99              | 100          | -   | -                                | -                         | -    | 100 x                | -            | 21   | 2                     | 6           | 13,300                                |
| ポルトガル              | 108                          | 96                               | 97              | 104          | -   | 67                               | 100 x                     | -    | 100 x                | -            | 31   | -                     | 7           | 9,800                                 |
| カタール               | 99                           | 98                               | 99              | 147          | -   | -                                | 100                       | -    | 100                  | -            | -    | -                     | 8           | 4,400                                 |
| 韓国                 | 109                          | -                                | 98              | 96           | -   | 80                               | -                         | -    | -                    | -            | 32   | -                     | 18          | 4,700                                 |
| モルドバ               | 111                          | 99                               | 98              | 102          | 100   | 68 x                             | 98 x                      | 89 x | 100                  | 99           | 9 x  | 45                    | 32          | 2,000                                 |
| ルーマニア              | 110                          | 99                               | 99              | 99           | -   | 70 x                             | 94 x                      | 76 x | 99                   | 98 x         | 19 x | 21                    | 27          | 2,700                                 |
| ロシア連邦              | 119                          | 100                              | 100             | 97           | -   | 80                               | -                         | -    | 100                  | -            | -    | 17                    | 39          | 1,900                                 |
| ルワンダ               | 105                          | 89                               | 101             | 95           | 106   | 52                               | 98                        | 35   | 69                   | 69           | 3 x  | 750 x                 | 540         | 35                                    |
| セントクリストファー・ネイビス    | -                            | -                                | 102             | 108          | -   | 54                               | 100                       | -    | 100                  | -            | -    | -                     | -           | -                                     |
| セントルシア             | 107                          | -                                | 97              | 103          | -   | -                                | 99                        | -    | 100                  | -            | -    | -                     | -           | -                                     |
| セントビンセント・グレナディーン   | 106                          | -                                | 93              | 104          | -   | 48                               | 100                       | -    | 99                   | -            | -    | -                     | -           | -                                     |
| サモア                | 109                          | 100                              | 98              | 113          | -   | 29                               | 93                        | 58   | 81                   | 81           | 13   | 29 x                  | -           | -                                     |
| サンマリノ              | -                            | -                                | 101             | 104          | -   | -                                | -                         | -    | -                    | -            | -    | -                     | -           | -                                     |
| サントメプリンシペ          | 104                          | 90                               | 101             | 112          | 98  | 38                               | 98                        | 72   | 82                   | 79           | 5    | 160                   | -           | -                                     |
| サウジアラビア            | 103                          | 90                               | 96              | 86           | -   | 24                               | 97                        | -    | 97                   | -            | -    | -                     | 24          | 1,300                                 |
| セネガル               | 104                          | 63                               | 104             | 79           | 96  | 12 x                             | 87 x                      | 40 x | 52 x                 | 62 x         | 3 x  | 400 x                 | 410         | 46                                    |
| セルビア               | 106                          | 97                               | 99              | 103          | 100   | 41                               | 98                        | -    | 99                   | 99           | 19   | 9                     | 8           | 7,500                                 |
| セーシェル              | -                            | 101                              | 102             | 105          | -   | -                                | -                         | -    | -                    | -            | -    | 57 x                  | -           | -                                     |
| シエラレオネ             | 103                          | 57                               | -               | -            | 99  | 8                                | 87                        | 56   | 42                   | 25           | 2    | 860                   | 970         | 21                                    |
| シンガポール             | 106                          | 94                               | -               | -            | -   | -                                | -                         | -    | -                    | 100 x        | -    | -                     | 9           | 10,000                                |
| スロバキア              | 111                          | -                                | 99              | 101          | -   | -                                | 97 x                      | -    | 100                  | -            | 24   | 10                    | 6           | 13,300                                |
| スロベニア              | 109                          | 100                              | 99              | 100          | -   | -                                | 100 x                     | -    | 100                  | -            | -    | 10                    | 18          | 4,100                                 |
| ソロモン諸島             | 104                          | -                                | 97              | 84           | -   | 35                               | 74                        | 65   | 70                   | 85           | 6    | -                     | 100         | 230                                   |
| ソマリア               | 106                          | -                                | 55              | 46           | 97  | 15                               | 26                        | 6    | 33                   | 9            | -    | 1,000                 | 1,200       | 14                                    |
| 南アフリカ              | 103                          | 96                               | 96              | 105          | -   | 60 x                             | 97                        | 87   | 91 x                 | 89 x         | 21 x | 400 x                 | 410         | 100                                   |
| 南スーダン <sup>5</sup> | -                            | -                                | -               | -            | -   | -                                | -                         | -    | -                    | -            | -    | -                     | -           | -                                     |
| スペイン               | 108                          | 98                               | 99              | 104          | -   | 66                               | -                         | -    | -                    | -            | 26   | -                     | 6           | 11,400                                |
| スリランカ              | 109                          | 97                               | 100             | -            | -   | 68                               | 99                        | 93   | 99                   | 98           | 24   | 39                    | 39          | 1,100                                 |
| スーダン <sup>5</sup>  | -                            | -                                | -               | -            | -   | -                                | -                         | -    | -                    | -            | -    | -                     | -           | -                                     |
| スリナム               | 110                          | 98                               | 95              | 128          | 109   | 46                               | 90                        | -    | 90                   | 88           | -    | 180                   | 100         | 400                                   |
| スワジランド             | 98                           | 98                               | 93              | 90           | 102   | 49                               | 97                        | 97   | 82                   | 80           | 12   | 590                   | 420         | 75                                    |
| スウェーデン             | 105                          | -                                | 99              | 99           | -   | -                                | 100 x                     | -    | -                    | -            | -    | -                     | 5           | 11,400                                |
| スイス                | 106                          | -                                | 100             | 96           | -   | -                                | -                         | -    | -                    | -            | 30   | -                     | 10          | 7,600                                 |
| シリア                | 104                          | 86                               | 96              | 99           | 100   | 54                               | 88                        | 64   | 96                   | 78           | 26   | 65 x                  | 46          | 610                                   |
| タジキスタン             | 110                          | 100                              | 96              | 87           | 100   | 37                               | 89                        | 49   | 83                   | 73           | -    | 86                    | 64          | 430                                   |
| タイ                 | 110                          | 96                               | 98              | 109          | 101   | 80                               | 99                        | 80   | 100                  | 99           | 24   | 12 x                  | 48          | 1,200                                 |
| 旧ユーゴスラビア・マケドニア     | 106                          | 97                               | 101             | 98           | 100   | 14 x                             | 94                        | -    | 100                  | 99           | -    | 4                     | 9           | 7,300                                 |
| 東ティモール             | 103                          | 73                               | 95              | -            | 99  | 22                               | 84                        | 55   | 29                   | 22           | 2    | 560                   | 370         | 44                                    |
| トゴ                 | 105                          | 63                               | 94              | 53           | 99  | 15                               | 87                        | 55   | 60                   | 67           | -    | -                     | 350         | 67                                    |
| トンガ                | 108                          | 100                              | -               | -            | -   | 23 x                             | 99                        | -    | 98                   | -            | -    | 140                   | -           | -                                     |
| トリニダードトバゴ          | 111                          | 99                               | 96              | 107          | 102   | 43                               | 96                        | -    | 98                   | 97           | -    | -                     | 55          | 1,100                                 |
| チュニジア              | 106                          | 82                               | 98              | 108          | -   | 60                               | 96                        | 68   | 95                   | 89 x         | 21   | -                     | 60          | 860                                   |
| トルコ                | 106                          | 89                               | 97              | 89           | 95 x  | 73                               | 92                        | 74   | 91                   | 90           | 37   | 29 x                  | 23          | 1,900                                 |
| トルクメニスタン           | 114                          | 100                              | -               | -            | 100   | 48                               | 99                        | 83 x | 100                  | 98           | 3 x  | 12                    | 77          | 500                                   |
| ツバル                | -                            | -                                | -               | -            | -   | 31                               | 97                        | 67   | 98                   | 93           | 7    | -                     | -           | -                                     |
| ウガンダ               | 102                          | 78                               | 101             | 84           | 103   | 24                               | 94                        | 47   | 42                   | 41           | 3    | 440                   | 430         | 35                                    |
| ウクライナ              | 118                          | 100                              | 100             | 98           | 100   | 67                               | 99                        | 75   | 99                   | 99           | 10   | 16                    | 26          | 3,000                                 |
| アラブ首長国連邦           | 102                          | 102                              | 99              | 101          | -   | -                                | 100                       | -    | 100                  | 100          | -    | 0                     | 10          | 4,200                                 |

| 国・地域                    | 出生時の平均余命<br>(対男性比、%)<br>2010 | 成人の識字率<br>(対男性比、%)<br>2005-2010* | 就学率<br>(対男性比、%)            |                            | 女子が初等<br>学校の最終<br>学年まで在<br>学する率<br>(対男性比、%)<br>2006-2009* | 避妊法の<br>普及率<br>(%)<br>2006-2010* | 出産前のケアが<br>行われている率<br>(%) |      | 出産時ケアが行われている率 (%)                         |                                    |                       | 妊産婦死亡率 <sup>†</sup> |                               |            |            |
|-------------------------|------------------------------|----------------------------------|----------------------------|----------------------------|---|----------------------------------|---------------------------|------|---|------------------------------------|-----------------------|---------------------|-------------------------------|------------|------------|
|                         |                              |                                  | 初等教育<br>総就学率<br>2007-2010* | 中等教育<br>総就学率<br>2007-2010* |   |                                  | 最低1回                      | 最低4回 | 専門技能<br>者が付き<br>添う出産<br>の比率<br>2006-2010* | 保健施設で<br>帝王切開<br>の比率<br>2006-2010* | 2006-<br>2010*<br>報告値 | 2008<br>調整値         | 生涯に妊婦・<br>出産で死亡す<br>る危険 (1/n) |            |            |
|                         |                              |                                  |                            |                            |   |                                  |                           |      |   |                                    |                       |                     |                               | 2006-2010* | 2006-2010* |
| 英国                      | 105                          | -                                | 100                        | 102                        | -   | 84                               | -                         | -    | -   | 26                                 | -                     | 12                  | 4,700                         |            |            |
| タンザニア                   | 103                          | 85                               | 100                        | 78                         | 100 x   | 34                               | 88                        | 43   | 49  | 50                                 | 5                     | 450                 | 790                           | 23         |            |
| 米国                      | 107                          | -                                | 101                        | 101                        | -   | 79                               | -                         | -    | -   | -                                  | 31                    | 13                  | 24                            | 2,100      |            |
| ウルグアイ                   | 110                          | 101                              | 97                         | 113                        | -   | 78 x                             | 96                        | 90   | 100                                       | -                                  | 34                    | 34                  | 27                            | 1,700      |            |
| ウズベキスタン                 | 110                          | 99                               | 98                         | 99                         | 100   | 65                               | 99                        | -    | 100                                       | 97                                 | -                     | 21                  | 30                            | 1,400      |            |
| バヌアツ                    | 106                          | 96                               | 95                         | 109                        | 105   | 38                               | 84                        | -    | 74  | 80                                 | -                     | 150                 | -                             | -          |            |
| ベネズエラ                   | 108                          | 100                              | 97                         | 109                        | 107 x   | -                                | 94 x                      | -    | 95 x                                      | 95 x                               | -                     | 57                  | 68                            | 540        |            |
| ベトナム                    | 105                          | 95                               | -                          | -                          | 99  | 80                               | 91                        | 29 x | 88  | 64                                 | 10 x                  | 69                  | 56                            | 850        |            |
| イエメン                    | 105                          | 56                               | 80                         | -                          | 95  | 28                               | 47                        | 14 x | 36  | 24                                 | 9 x                   | 370 x               | 210                           | 91         |            |
| ザンビア                    | 102                          | 76                               | 99                         | -                          | 96  | 41                               | 94                        | 60   | 47  | 48                                 | 3                     | 590                 | 470                           | 38         |            |
| ジンバブエ                   | 97                           | 94                               | -                          | -                          | 107   | 59                               | 90                        | 57   | 66  | 65                                 | 5                     | 730                 | 790                           | 42         |            |
| 覚書                      |                              |                                  |                            |                            |   |                                  |                           |      |   |                                    |                       |                     |                               |            |            |
| スーダンと南スーダン <sup>δ</sup> | 106                          | 76                               | 90                         | 88                         | 98  | 8                                | 64                        | -    | 49  | 19                                 | 5                     | 1,100               | 750                           | 32         |            |

## 地域別要約\*

|                |     |     |     |     |       |    |    |      |    |    |    |   |     |       |
|----------------|-----|-----|-----|-----|-------|----|----|------|----|----|----|---|-----|-------|
| アフリカ           | 104 | 76  | 92  | 84  | 99    | 30 | 78 | 49   | 53 | 48 | 5  | - | 590 | 36    |
| サハラ以南のアフリカ     | 104 | 76  | 92  | 79  | 99    | 23 | 78 | 47   | 50 | 46 | 3  | - | 640 | 31    |
| 東部・南部アフリカ      | 104 | 81  | 95  | 88  | 101   | 36 | 89 | 51   | 49 | 48 | 3  | - | 550 | 38    |
| 西部・中部アフリカ      | 104 | 70  | 87  | 70  | 99    | 16 | 71 | 45   | 50 | 47 | 3  | - | 720 | 26    |
| 中東と北アフリカ       | 105 | 81  | 93  | 92  | 99    | 45 | 77 | -    | 75 | 58 | 19 | - | 170 | 190   |
| アジア            | 105 | 86  | 98  | 97  | 100** | 66 | 79 | 52** | 66 | 59 | 14 | - | 200 | 210   |
| 南アジア           | 104 | 68  | -   | 88  | 100   | 51 | 70 | 46   | 48 | 43 | 9  | - | 290 | 110   |
| 東アジアと太平洋諸国     | 105 | 94  | 101 | 105 | -     | 78 | 92 | 79** | 90 | 79 | 22 | - | 88  | 600   |
| ラテンアメリカとカリブ海諸国 | 109 | 98  | 97  | 108 | -     | 74 | 96 | 87   | 90 | 87 | 38 | - | 85  | 480   |
| CEE/CIS        | 113 | 98  | 99  | 96  | -     | 69 | 95 | -    | 97 | 93 | -  | - | 34  | 1,700 |
| 先進工業国          | 107 | 100 | 100 | 100 | -     | -  | -  | -    | -  | -  | 28 | - | 14  | 4,300 |
| 開発途上国          | 105 | 86  | 96  | 96  | 99**  | 61 | 80 | 56** | 66 | 59 | 14 | - | 290 | 120   |
| 後発開発途上国        | 104 | 75  | 93  | 82  | 100   | 33 | 73 | 40   | 46 | 41 | 5  | - | 590 | 37    |
| 世界             | 106 | 90  | 96  | 97  | 99**  | 63 | 81 | 56** | 67 | 60 | 15 | - | 260 | 140   |

# 国・地域 (countries and territories) の分類のリスト一覧については、124ページ参照。

δ 南スーダンは、2011年7月にスーダンから独立し7月14日に国連加盟したため、スーダンと南スーダンのそれぞれ一国としてのデータは、ほとんどの指標でまだ入手できていない。記載されたデータの総計は、独立前のスーダンに関するものである。

## 指標の定義

**出生時の平均余命**— 新生児が、その出生時の人口集団の標準的な死亡の危険のもとで生きられる年数。

**成人の識字率**— 日常生活に関する短く、簡単な文章を理解しながら、読み書きの両方ができる15歳以上の人の数が当該年齢の総人口に占める比率。

**初等教育総就学率 (GER)**— 年齢に関わらず、初等学校に就学する子どもの人数が、公式の初等教育就学年齢に相当する子どもの総人口に占める比率。

**中等教育総就学率 (GER)**— 年齢に関わらず、中等学校に就学する子どもの人数が、公式の中等教育就学年齢に相当する子どもの総人口に占める比率。

**初等学校の最終学年まで在学する率**— 初等学校の第1学年に入学した子どものうち、最終学年に達した者の比率。(調査データ)

**避妊法の普及率**— 15～49歳の女性のうち、現在避妊手段を使っている者の比率。

**出産前のケアが行われている率**— 15～49歳の女性で、妊娠中に少なくとも1回、専門技能を有する保健従事者(医師、看護師または助産師)によるケアを受けた女性と、いずれかのサービス提供者から少なくとも4回ケアを受けた女性の比率。

**専門技能者が付き添う出産の比率**— 専門技能を有する保健従事者(医師、看護師または助産師)が付き添う出産の比率。

**保健施設での出産の比率**— 調査前2年間に、保健施設で出産をした15～49歳の女性の比率。

**帝王切開 (C-section)**— 帝王切開による出産率(5-15%の帝王切開率が、十分な緊急時の出産ケアとして期待される。)

**妊産婦死亡率**— 出生10万人あたり、妊娠関連の原因で死亡する女性の年間人数。「報告値」は各国から報告された数字で、報告漏れおよび分類の誤りを考慮して調整されていないもの。妊産婦死亡率の数値は、以下のような方法で四捨五入されている。(100、四捨五入なし。100～999は10未満分が四捨五入される。1000以上は、100未満分が四捨五入される。)

**生涯に妊婦・出産で死亡する危険**— 同指標は、1人の女性が生殖可能期間内に妊娠する確率、およびその妊娠・出産の結果として死亡する確率の双方を考慮に入れたもの。(訳注: 同指標が100の場合、女性が生殖可能期間内の妊娠・出産によって死亡する確率は100人に1人ということになる。)

## データの主な出典

平均余命— 国連人口局。

成人の識字率— ユネスコ統計研究所 (UIS)。

初等・中等教育就学率— ユネスコ統計研究所 (UIS)。

初等学校の最終学年まで在学する率— 複数指標クラスター調査 (MICS)、人口保健調査 (DHS)

避妊法の普及率— MICS、DHS、その他の国別代表資料、国連人口局。

出産前のケアが行われている率— MICS、DHS、その他の国別代表資料。

専門技能者が付き添う出産の比率— MICS、DHS、その他の国別代表資料。

保健施設での出産— MICS、DHS、その他の国別代表資料。

帝王切開— DHS、その他の国別代表資料。

妊産婦死亡率 (報告値)— 世帯調査と人口動態統計を含む国別代表資料。

妊産婦死亡率 (調整値)— WHO、ユニセフ、国連人口基金 (UNFPA)、世界銀行。

生涯に妊婦・出産で死亡する危険— WHO、ユニセフ、UNFPA、世界銀行。

## 注

— データなし。

x データが列の見出しで指定されている年次もしくは期間以外のものであり、地域平均や世界平均値の算出には含まれていないことを示す。2000年以前の推計値は掲載されていない。

y データが標準的な定義によらないもの、または国内の一部地域のみに関するものであるが、地域平均や世界平均の算出に含まれていることを示す。

\* データが、列の見出しで指定されている期間内に入手できた直近の年次のものであることを示す。

\*\* 中国を除く。

† 「報告値」の欄に挙げられた妊産婦死亡率のデータは、各国当局が報告したもの。「調整値」と示したデータは、2010年後半に発表された2008年国連機関妊産婦死亡推計値を参照したもの。WHO、ユニセフ、国連人口基金 (UNFPA)、世界銀行の国連機関グループは、定期的に、裏付けのある報告漏れや誤分類を説明する国際比較可能な妊産婦死亡のデータ形式を提示し、データのとれぬ国の推計値も開発している。ただし、統計方法が進化しているため、これらの値は以前報告された妊産婦死亡率「調整値」とは比較できないものである。1990年、1995年、2000年、2005年、2008年における比較可能な時系列の妊産婦死亡率のデータは、(www.childinfo.org) より入手することができる。

表9 子どもの保護指標

| 国・地域         | 児童労働<br>2000-2010* |     |     | 児童婚<br>2000-2010* |          | 出生登録<br>2000-2010* | 女性性器切除/カッピング<br>(FGM/C)<br>1997-2010* |                |                     | 妻に対するドメスティック・バイオレンスの正当化<br>2002-2010* |     | 子どもに対する暴力的なしつけ**<br>2005-2010* |    |    |    |   |
|--------------|--------------------|-----|-----|-------------------|----------|--------------------|---------------------------------------|----------------|---------------------|---------------------------------------|-----|--------------------------------|----|----|----|---|
|              | 全体                 | 男   | 女   | 15歳までに結婚          | 18歳までに結婚 | 全体                 | 普及率                                   |                | 態度                  |                                       | 男   | 女                              | 全体 | 男  | 女  |   |
|              |                    |     |     |                   |          |                    | 女性 <sup>a</sup>                       | 娘 <sup>b</sup> | 慣行への支持 <sup>c</sup> |                                       |     |                                |    |    |    |   |
| アフガニスタン      | 13y                | 17y | 9y  | -                 | 39       | 6                  | -                                     | -              | -                   | -                                     | -   | -                              | -  | -  | -  | - |
| アルバニア        | 12                 | 14  | 9   | 0                 | 10       | 99                 | -                                     | -              | -                   | -                                     | 36  | 30                             | 75 | 78 | 71 |   |
| アルジェリア       | 5y                 | 6y  | 4y  | 0                 | 2        | 99                 | -                                     | -              | -                   | -                                     | -   | 68                             | 88 | 89 | 87 |   |
| アンドラ         | -                  | -   | -   | -                 | -        | -                  | -                                     | -              | -                   | -                                     | -   | -                              | -  | -  | -  | - |
| アンゴラ         | 24                 | 22  | 25  | -                 | -        | 29                 | -                                     | -              | -                   | -                                     | -   | -                              | -  | -  | -  | - |
| アンティグアバーブーダ  | -                  | -   | -   | -                 | -        | -                  | -                                     | -              | -                   | -                                     | -   | -                              | -  | -  | -  | - |
| アルゼンチン       | 7y                 | 8y  | 5y  | -                 | -        | 91y                | -                                     | -              | -                   | -                                     | -   | -                              | -  | -  | -  | - |
| アルメニア        | 4y                 | -   | -   | 0                 | 10       | 96                 | -                                     | -              | -                   | -                                     | 31  | 22                             | -  | -  | -  | - |
| オーストラリア      | -                  | -   | -   | -                 | -        | -                  | -                                     | -              | -                   | -                                     | -   | -                              | -  | -  | -  | - |
| オーストリア       | -                  | -   | -   | -                 | -        | -                  | -                                     | -              | -                   | -                                     | -   | -                              | -  | -  | -  | - |
| アゼルバイジャン     | 7y                 | 8y  | 5y  | 1                 | 12       | 94                 | -                                     | -              | -                   | -                                     | 58  | 49                             | 75 | 79 | 71 |   |
| バハマ          | -                  | -   | -   | -                 | -        | -                  | -                                     | -              | -                   | -                                     | -   | -                              | -  | -  | -  | - |
| バーレーン        | 5                  | 6   | 3   | -                 | -        | -                  | -                                     | -              | -                   | -                                     | -   | -                              | -  | -  | -  | - |
| バングラデシュ      | 13                 | 18  | 8   | 32                | 66       | 10                 | -                                     | -              | -                   | -                                     | 36  | 36                             | -  | -  | -  | - |
| バルバドス        | -                  | -   | -   | -                 | -        | -                  | -                                     | -              | -                   | -                                     | -   | -                              | -  | -  | -  | - |
| ベラルーシ        | 5                  | 6   | 4   | 0                 | 7        | -                  | -                                     | -              | -                   | -                                     | -   | -                              | 84 | 87 | 80 |   |
| ベルギー         | -                  | -   | -   | -                 | -        | -                  | -                                     | -              | -                   | -                                     | -   | -                              | -  | -  | -  | - |
| ベリーズ         | 40                 | 39  | 42  | -                 | -        | 94                 | -                                     | -              | -                   | -                                     | -   | 12                             | 71 | 71 | 71 |   |
| ベナン          | 46                 | 47  | 45  | 8                 | 34       | 60                 | 13                                    | 2              | 1                   | 14                                    | 47  | -                              | -  | -  | -  | - |
| ブータン         | 18                 | 18  | 19  | 6                 | 26       | 100                | -                                     | -              | -                   | -                                     | 68  | -                              | -  | -  | -  | - |
| ボリビア         | 26y                | 28y | 24y | 3                 | 22       | 74                 | -                                     | -              | -                   | -                                     | 16  | -                              | -  | -  | -  | - |
| ボスニア・ヘルツェゴビナ | 5                  | 7   | 4   | 0                 | 6        | 100                | -                                     | -              | -                   | -                                     | 5   | 38                             | 40 | 36 |    |   |
| ボツワナ         | 9y                 | 11y | 7y  | -                 | -        | 72                 | -                                     | -              | -                   | -                                     | -   | -                              | -  | -  | -  | - |
| ブラジル         | 3y                 | 4y  | 2y  | 11                | 36       | 91y                | -                                     | -              | -                   | -                                     | -   | -                              | -  | -  | -  | - |
| ブルネイ         | -                  | -   | -   | -                 | -        | -                  | -                                     | -              | -                   | -                                     | -   | -                              | -  | -  | -  | - |
| ブルガリア        | -                  | -   | -   | -                 | -        | -                  | -                                     | -              | -                   | -                                     | -   | -                              | -  | -  | -  | - |
| ブルキナファソ      | 38                 | 39  | 36  | 5                 | 48       | 64                 | 73                                    | 25             | 11                  | -                                     | 71  | 83                             | 84 | 82 |    |   |
| ブルンジ         | 19                 | 19  | 19  | 3                 | 18       | 60                 | -                                     | -              | -                   | -                                     | -   | -                              | -  | -  | -  | - |
| カンボジア        | 39                 | 39  | 38  | 3                 | 23       | 66                 | -                                     | -              | -                   | -                                     | 55  | -                              | -  | -  | -  | - |
| カメルーン        | 31                 | 31  | 30  | 11                | 36       | 70                 | 1                                     | 1              | 7                   | -                                     | 56  | 93                             | 93 | 93 |    |   |
| カナダ          | -                  | -   | -   | -                 | -        | -                  | -                                     | -              | -                   | -                                     | -   | -                              | -  | -  | -  | - |
| カボヴェルデ       | 3y                 | 4y  | 3y  | 3                 | 18       | 91                 | -                                     | -              | -                   | 16y                                   | 17  | -                              | -  | -  | -  | - |
| 中央アフリカ共和国    | 47                 | 44  | 49  | 21                | 61       | 49                 | 26                                    | 7              | 14                  | -                                     | -   | 89                             | 90 | 87 |    |   |
| チャド          | 48                 | 44  | 52  | 35                | 72       | 9                  | 44                                    | -              | 38                  | -                                     | -   | 84                             | 85 | 84 |    |   |
| チリ           | 3                  | 3   | 2   | -                 | -        | 99                 | -                                     | -              | -                   | -                                     | -   | -                              | -  | -  | -  | - |
| 中国           | -                  | -   | -   | -                 | -        | -                  | -                                     | -              | -                   | -                                     | -   | -                              | -  | -  | -  | - |
| コロンビア        | 9y                 | 12y | 6y  | 6                 | 23       | 97                 | -                                     | -              | -                   | -                                     | -   | -                              | -  | -  | -  | - |
| コモロ          | 27                 | 26  | 28  | -                 | -        | 83                 | -                                     | -              | -                   | -                                     | -   | -                              | -  | -  | -  | - |
| コンゴ          | 25                 | 24  | 25  | 7                 | 33       | 81y                | -                                     | -              | -                   | -                                     | 76  | -                              | -  | -  | -  | - |
| クック諸島        | -                  | -   | -   | -                 | -        | -                  | -                                     | -              | -                   | -                                     | -   | -                              | -  | -  | -  | - |
| コスタリカ        | 5                  | 6   | 3   | -                 | -        | -                  | -                                     | -              | -                   | -                                     | -   | -                              | -  | -  | -  | - |
| コートジボワール     | 35                 | 36  | 34  | 8                 | 35       | 55                 | 36                                    | 9              | 20                  | -                                     | 65  | 91                             | 91 | 91 |    |   |
| クロアチア        | -                  | -   | -   | -                 | -        | -                  | -                                     | -              | -                   | -                                     | -   | -                              | -  | -  | -  | - |
| キューバ         | -                  | -   | -   | -                 | -        | 100y               | -                                     | -              | -                   | -                                     | -   | -                              | -  | -  | -  | - |
| キプロス         | -                  | -   | -   | -                 | -        | -                  | -                                     | -              | -                   | -                                     | -   | -                              | -  | -  | -  | - |
| チェコ          | -                  | -   | -   | -                 | -        | -                  | -                                     | -              | -                   | -                                     | -   | -                              | -  | -  | -  | - |
| 朝鮮民主主義人民共和国  | -                  | -   | -   | -                 | -        | 100                | -                                     | -              | -                   | -                                     | -   | -                              | -  | -  | -  | - |
| コンゴ民主共和国     | 42                 | 36  | 48  | 8                 | 39       | 28                 | -                                     | -              | -                   | -                                     | 76  | 92                             | 92 | 91 |    |   |
| デンマーク        | -                  | -   | -   | -                 | -        | -                  | -                                     | -              | -                   | -                                     | -   | -                              | -  | -  | -  | - |
| ジブチ          | 8                  | 8   | 8   | 2                 | 5        | 89                 | 93                                    | 49             | 37                  | -                                     | -   | 72                             | 73 | 71 |    |   |
| ドミニカ         | -                  | -   | -   | -                 | -        | -                  | -                                     | -              | -                   | -                                     | -   | -                              | -  | -  | -  | - |
| ドミニカ共和国      | 10                 | 12  | 7   | 14                | 40       | 78                 | -                                     | -              | -                   | 8                                     | 4   | 83                             | 85 | 82 |    |   |
| エクアドル        | 8                  | 7   | 8   | 4                 | 22       | 90                 | -                                     | -              | -                   | -                                     | -   | -                              | -  | -  | -  | - |
| エジプト         | 7                  | 8   | 5   | 2                 | 17       | 99                 | 91                                    | 24y            | 54                  | -                                     | 39y | 92y                            | -  | -  | -  | - |
| エルサルバドル      | 5y                 | 7y  | 3y  | 5                 | 25       | 99                 | -                                     | -              | -                   | -                                     | -   | -                              | -  | -  | -  | - |
| 赤道ギニア        | 28                 | 28  | 28  | -                 | -        | 32                 | -                                     | -              | -                   | -                                     | -   | -                              | -  | -  | -  | - |
| エリトリア        | -                  | -   | -   | 20                | 47       | -                  | 89                                    | 63             | 49                  | -                                     | 71  | -                              | -  | -  | -  | - |
| エストニア        | -                  | -   | -   | -                 | -        | -                  | -                                     | -              | -                   | -                                     | -   | -                              | -  | -  | -  | - |
| エチオピア        | 53                 | 59  | 46  | 24                | 49       | 7                  | 74                                    | 38             | -                   | 52y                                   | 81  | -                              | -  | -  | -  | - |
| フィジー         | -                  | -   | -   | -                 | -        | -                  | -                                     | -              | -                   | -                                     | -   | 72y                            | -  | -  | -  | - |
| フィンランド       | -                  | -   | -   | -                 | -        | -                  | -                                     | -              | -                   | -                                     | -   | -                              | -  | -  | -  | - |
| フランス         | -                  | -   | -   | -                 | -        | -                  | -                                     | -              | -                   | -                                     | -   | -                              | -  | -  | -  | - |

| 国・地域      | 児童労働<br>2000-2010* |      |      | 児童婚<br>2000-2010* |          | 出生登録<br>2000-2010* | 女性性器切除/カッティング<br>(FGM/C)<br>1997-2010* |                |                           | 妻に対するドメスティック・バイオレンスの正当化<br>2002-2010* |      | 子どもに対する暴力的なしつけ**<br>2005-2010* |    |    |
|-----------|--------------------|------|------|-------------------|----------|--------------------|--|----------------|---------------------------|---------------------------------------|------|--------------------------------|----|----|
|           | 全体                 | 男    | 女    | 15歳までに結婚          | 18歳までに結婚 |                    | 普及率                                    |                | 態度<br>慣行への支持 <sup>c</sup> | 男                                     | 女    | 全体                             | 男  | 女  |
|           |                    |      |      |                   |          |                    | 女性 <sup>a</sup>                        | 娘 <sup>b</sup> |                           |                                       |      |                                |    |    |
| ガボン       | -                  | -    | -    | 11                | 34       | 89                 | -                                      | -              | -                         | -                                     | -    | -                              | -  | -  |
| ガンビア      | 25                 | 20   | 29   | 7                 | 36       | 55                 | 78                                     | 64             | 71                        | -                                     | 74   | 87                             | 86 | 87 |
| グルジア      | 18                 | 20   | 17   | 3                 | 17       | 92                 | -                                      | -              | -                         | -                                     | 7    | 67                             | 70 | 63 |
| ドイツ       | -                  | -    | -    | -                 | -        | -                  | -                                      | -              | -                         | -                                     | -    | -                              | -  | -  |
| ガーナ       | 34                 | 34   | 34   | 5                 | 25       | 71                 | 4                                      | 1              | 2                         | 22                                    | 37   | 90                             | 91 | 89 |
| ギリシャ      | -                  | -    | -    | -                 | -        | -                  | -                                      | -              | -                         | -                                     | -    | -                              | -  | -  |
| グレナダ      | -                  | -    | -    | -                 | -        | -                  | -                                      | -              | -                         | -                                     | -    | -                              | -  | -  |
| グアテマラ     | 21 y               | -    | -    | 8                 | 35       | -                  | -                                      | -              | -                         | -                                     | -    | -                              | -  | -  |
| ギニア       | 25                 | 26   | 24   | 20                | 63       | 43                 | 96                                     | 57             | 69                        | -                                     | 86   | -                              | -  | -  |
| ギニアビサウ    | 57                 | 55   | 60   | 7                 | 22       | 24                 | 50                                     | 39             | 34                        | -                                     | 40   | 82                             | 82 | 81 |
| ガイアナ      | 16                 | 17   | 16   | 4                 | 20       | 93                 | -                                      | -              | -                         | -                                     | 18   | 76                             | 79 | 74 |
| ハイチ       | 21                 | 22   | 19   | 6                 | 30       | 81                 | -                                      | -              | -                         | -                                     | 29   | -                              | -  | -  |
| バチカン      | -                  | -    | -    | -                 | -        | -                  | -                                      | -              | -                         | -                                     | -    | -                              | -  | -  |
| ホンジュラス    | 16                 | 16   | 15   | 11                | 39       | 94                 | -                                      | -              | -                         | -                                     | 16   | -                              | -  | -  |
| ハンガリー     | -                  | -    | -    | -                 | -        | -                  | -                                      | -              | -                         | -                                     | -    | -                              | -  | -  |
| アイスランド    | -                  | -    | -    | -                 | -        | -                  | -                                      | -              | -                         | -                                     | -    | -                              | -  | -  |
| インド       | 12                 | 12   | 12   | 18                | 47       | 41                 | -                                      | -              | -                         | 51                                    | 54   | -                              | -  | -  |
| インドネシア    | 7 y                | 8 y  | 6 y  | 4                 | 22       | 53                 | -                                      | -              | -                         | 16 y                                  | 31 y | -                              | -  | -  |
| イラン       | -                  | -    | -    | -                 | -        | -                  | -                                      | -              | -                         | -                                     | -    | -                              | -  | -  |
| イラク       | 11                 | 12   | 9    | 3                 | 17       | 95                 | -                                      | -              | -                         | -                                     | 59   | 86                             | 87 | 84 |
| アイルランド    | -                  | -    | -    | -                 | -        | -                  | -                                      | -              | -                         | -                                     | -    | -                              | -  | -  |
| イスラエル     | -                  | -    | -    | -                 | -        | -                  | -                                      | -              | -                         | -                                     | -    | -                              | -  | -  |
| イタリア      | -                  | -    | -    | -                 | -        | -                  | -                                      | -              | -                         | -                                     | -    | -                              | -  | -  |
| ジャマイカ     | 6                  | 7    | 5    | 1                 | 9        | 89                 | -                                      | -              | -                         | -                                     | 6    | 89                             | 90 | 87 |
| 日本        | -                  | -    | -    | -                 | -        | -                  | -                                      | -              | -                         | -                                     | -    | -                              | -  | -  |
| ヨルダン      | -                  | -    | -    | 1                 | 10       | -                  | -                                      | -              | -                         | -                                     | 90 y | -                              | -  | -  |
| カザフスタン    | 2                  | 2    | 2    | 1                 | 7        | 99                 | -                                      | -              | -                         | -                                     | 10   | 54                             | 57 | 51 |
| ケニア       | 26                 | 27   | 25   | 6                 | 26       | 60                 | 27                                     | -              | 9                         | 44                                    | 53   | -                              | -  | -  |
| キリバス      | -                  | -    | -    | -                 | -        | 92                 | -                                      | -              | -                         | -                                     | -    | 81 y                           | -  | -  |
| クウェート     | -                  | -    | -    | -                 | -        | -                  | -                                      | -              | -                         | -                                     | -    | -                              | -  | -  |
| キルギス      | 4                  | 4    | 3    | 1                 | 10       | 94                 | -                                      | -              | -                         | -                                     | 38   | 54                             | 58 | 49 |
| ラオス       | 11                 | 10   | 13   | -                 | -        | 72                 | -                                      | -              | -                         | -                                     | 81   | 74                             | 75 | 72 |
| ラトビア      | -                  | -    | -    | -                 | -        | -                  | -                                      | -              | -                         | -                                     | -    | -                              | -  | -  |
| レバノン      | 7                  | 8    | 6    | -                 | 11       | -                  | -                                      | -              | -                         | -                                     | -    | -                              | -  | -  |
| レソト       | 23                 | 25   | 21   | 2                 | 19       | 45                 | -                                      | -              | -                         | 48                                    | 37   | -                              | -  | -  |
| リベリア      | 21                 | 21   | 21   | 11                | 38       | 4 y                | 58                                     | -              | -                         | 30                                    | 59   | 94                             | 94 | 94 |
| リビア       | -                  | -    | -    | -                 | -        | -                  | -                                      | -              | -                         | -                                     | -    | -                              | -  | -  |
| リヒテンシュタイン | -                  | -    | -    | -                 | -        | -                  | -                                      | -              | -                         | -                                     | -    | -                              | -  | -  |
| リトアニア     | -                  | -    | -    | -                 | -        | -                  | -                                      | -              | -                         | -                                     | -    | -                              | -  | -  |
| ルクセンブルク   | -                  | -    | -    | -                 | -        | -                  | -                                      | -              | -                         | -                                     | -    | -                              | -  | -  |
| マダガスカル    | 28 y               | 29 y | 27 y | 14                | 48       | 80                 | -                                      | -              | -                         | 30                                    | 32   | -                              | -  | -  |
| マラウイ      | 26                 | 25   | 26   | 9                 | 50       | -                  | -                                      | -              | -                         | 16 y                                  | 28   | -                              | -  | -  |
| マレーシア     | -                  | -    | -    | -                 | -        | -                  | -                                      | -              | -                         | -                                     | -    | -                              | -  | -  |
| モルディブ     | -                  | -    | -    | 0                 | 4        | 93                 | -                                      | -              | -                         | 14 y                                  | 31 y | -                              | -  | -  |
| マリ        | 36                 | 33   | 38   | 15                | 55       | 81                 | 85                                     | 69             | 76                        | -                                     | 87   | -                              | -  | -  |
| マルタ       | -                  | -    | -    | -                 | -        | -                  | -                                      | -              | -                         | -                                     | -    | -                              | -  | -  |
| マーシャル諸島   | -                  | -    | -    | 6                 | 26       | 96                 | -                                      | -              | -                         | -                                     | -    | -                              | -  | -  |
| モーリタニア    | 16                 | 18   | 15   | 15                | 35       | 56                 | 72                                     | 66             | 53                        | -                                     | -    | -                              | -  | -  |
| モーリシャス    | -                  | -    | -    | -                 | -        | -                  | -                                      | -              | -                         | -                                     | -    | -                              | -  | -  |
| メキシコ      | 5                  | 6    | 5    | 5                 | 23       | -                  | -                                      | -              | -                         | -                                     | -    | -                              | -  | -  |
| ミクロネシア連邦  | -                  | -    | -    | -                 | -        | -                  | -                                      | -              | -                         | -                                     | -    | -                              | -  | -  |
| モナコ       | -                  | -    | -    | -                 | -        | -                  | -                                      | -              | -                         | -                                     | -    | -                              | -  | -  |
| モンゴル      | 18                 | 19   | 17   | -                 | 4        | 98                 | -                                      | -              | -                         | -                                     | 20   | 81                             | 83 | 79 |
| モンテネグロ    | 10                 | 12   | 8    | 0                 | 5        | 98                 | -                                      | -              | -                         | -                                     | 11   | 63                             | 64 | 61 |
| モロッコ      | 8                  | 9    | 8    | 3                 | 16       | 85 y               | -                                      | -              | -                         | -                                     | 64   | -                              | -  | -  |
| モザンビーク    | 22                 | 21   | 24   | 17                | 52       | 31                 | -                                      | -              | -                         | -                                     | 36   | -                              | -  | -  |
| ミャンマー     | -                  | -    | -    | -                 | -        | 72                 | -                                      | -              | -                         | -                                     | -    | -                              | -  | -  |
| ナミビア      | -                  | -    | -    | 2                 | 9        | 67                 | -                                      | -              | -                         | 41                                    | 35   | -                              | -  | -  |
| ナウル       | -                  | -    | -    | 2                 | 27       | 83                 | -                                      | -              | -                         | -                                     | -    | -                              | -  | -  |
| ネパール      | 34 y               | 30 y | 38 y | 10                | 51       | 35                 | -                                      | -              | -                         | 22                                    | 23   | -                              | -  | -  |
| オランダ      | -                  | -    | -    | -                 | -        | -                  | -                                      | -              | -                         | -                                     | -    | -                              | -  | -  |
| ニュージーランド  | -                  | -    | -    | -                 | -        | -                  | -                                      | -              | -                         | -                                     | -    | -                              | -  | -  |

◀ 表9 子どもの保護指標

| 国・地域               | 児童労働<br>2000-2010* |      |      | 児童婚<br>2000-2010* |          | 出生登録<br>2000-2010* | 女性性器切除/カッティング<br>(FGM/C)<br>1997-2010* |                |                           | 妻に対するドメスティック・バイオレンスの正当化<br>2002-2010* |      | 子どもに対する暴力的なしつけ**<br>2005-2010* |    |    |
|--------------------|--------------------|------|------|-------------------|----------|--------------------|--|----------------|---------------------------|---------------------------------------|------|--------------------------------|----|----|
|                    | 全体                 | 男    | 女    | 15歳までに結婚          | 18歳までに結婚 | 全体                 | 普及率                                    |                | 態度<br>慣行への支持 <sup>c</sup> | 男                                     | 女    | 全体                             | 男  | 女  |
|                    |                    |      |      |                   |          |                    | 女性 <sup>a</sup>                        | 娘 <sup>b</sup> |                           |                                       |      |                                |    |    |
| ニカラグア              | 15                 | 18   | 11   | 10                | 41       | 81                 | -                                      | -              | -                         | -                                     | 14   | -                              | -  | -  |
| ニジェール              | 43                 | 43   | 43   | 36                | 75       | 32 y               | 2                                      | 1              | 3                         | -                                     | 70   | -                              | -  | -  |
| ナイジェリア             | 29                 | 29   | 29   | 17                | 39       | 30                 | 30 y                                   | 30 y           | 22                        | 30                                    | 43   | -                              | -  | -  |
| ニウエ                | -                  | -    | -    | -                 | -        | -                  | -                                      | -              | -                         | -                                     | -    | -                              | -  | -  |
| ノルウェー              | -                  | -    | -    | -                 | -        | -                  | -                                      | -              | -                         | -                                     | -    | -                              | -  | -  |
| パレスチナ自治区           | -                  | -    | -    | 7                 | 19       | 96 y               | -                                      | -              | -                         | -                                     | -    | 95                             | -  | -  |
| オマーン               | -                  | -    | -    | -                 | -        | -                  | -                                      | -              | -                         | -                                     | -    | -                              | -  | -  |
| パキスタン              | -                  | -    | -    | 7                 | 24       | 27                 | -                                      | -              | -                         | -                                     | -    | -                              | -  | -  |
| パラオ                | -                  | -    | -    | -                 | -        | -                  | -                                      | -              | -                         | -                                     | -    | -                              | -  | -  |
| パナマ                | 7 y                | 10 y | 4 y  | -                 | -        | -                  | -                                      | -              | -                         | -                                     | -    | -                              | -  | -  |
| バプアニューギニア          | -                  | -    | -    | 2                 | 21       | -                  | -                                      | -              | -                         | -                                     | -    | -                              | -  | -  |
| パラグアイ              | 15                 | 17   | 12   | -                 | 18       | -                  | -                                      | -              | -                         | -                                     | -    | -                              | -  | -  |
| ペルー                | 34 y               | 31 y | 36 y | 3                 | 20       | 93                 | -                                      | -              | -                         | -                                     | -    | -                              | -  | -  |
| フィリピン              | -                  | -    | -    | 2                 | 14       | 83                 | -                                      | -              | -                         | -                                     | 14   | -                              | -  | -  |
| ポーランド              | -                  | -    | -    | -                 | -        | -                  | -                                      | -              | -                         | -                                     | -    | -                              | -  | -  |
| ポルトガル              | 3 y                | 4 y  | 3 y  | -                 | -        | -                  | -                                      | -              | -                         | -                                     | -    | -                              | -  | -  |
| カタール               | -                  | -    | -    | -                 | -        | -                  | -                                      | -              | -                         | -                                     | -    | -                              | -  | -  |
| 韓国                 | -                  | -    | -    | -                 | -        | -                  | -                                      | -              | -                         | -                                     | -    | -                              | -  | -  |
| モルドバ               | 16                 | 20   | 12   | 1                 | 19       | 98                 | -                                      | -              | -                         | 22 y                                  | 21   | -                              | -  | -  |
| ルーマニア              | 1                  | 1    | 1    | -                 | -        | -                  | -                                      | -              | -                         | -                                     | -    | -                              | -  | -  |
| ロシア連邦              | -                  | -    | -    | -                 | -        | -                  | -                                      | -              | -                         | -                                     | -    | -                              | -  | -  |
| ルワンダ               | 35                 | 36   | 35   | 1                 | 13       | 82                 | -                                      | -              | -                         | -                                     | 48   | -                              | -  | -  |
| セントクリストファー・ネイビス    | -                  | -    | -    | -                 | -        | -                  | -                                      | -              | -                         | -                                     | -    | -                              | -  | -  |
| セントルシア             | -                  | -    | -    | -                 | -        | -                  | -                                      | -              | -                         | -                                     | -    | -                              | -  | -  |
| セントビンセント・グレナディーン   | -                  | -    | -    | -                 | -        | -                  | -                                      | -              | -                         | -                                     | -    | -                              | -  | -  |
| サモア                | -                  | -    | -    | -                 | -        | 48                 | -                                      | -              | -                         | 46                                    | 61   | -                              | -  | -  |
| サンマリノ              | -                  | -    | -    | -                 | -        | -                  | -                                      | -              | -                         | -                                     | -    | -                              | -  | -  |
| サントメプリンシペ          | 8                  | 8    | 7    | 5                 | 34       | 75                 | -                                      | -              | -                         | 22                                    | 20   | -                              | -  | -  |
| サウジアラビア            | -                  | -    | -    | -                 | -        | -                  | -                                      | -              | -                         | -                                     | -    | -                              | -  | -  |
| セネガル               | 22                 | 24   | 21   | 10                | 39       | 55                 | 28                                     | 20             | 18                        | -                                     | 65   | -                              | -  | -  |
| セルビア               | 4                  | 5    | 4    | 1                 | 6        | 99                 | -                                      | -              | -                         | -                                     | 6    | 75                             | 75 | 74 |
| セーシェル              | -                  | -    | -    | -                 | -        | -                  | -                                      | -              | -                         | -                                     | -    | -                              | -  | -  |
| シエラレオネ             | 48                 | 49   | 48   | 19                | 48       | 51                 | 91                                     | 33             | 66                        | 58                                    | 65   | 92                             | 92 | 93 |
| シンガポール             | -                  | -    | -    | -                 | -        | -                  | -                                      | -              | -                         | -                                     | -    | -                              | -  | -  |
| スロバキア              | -                  | -    | -    | -                 | -        | -                  | -                                      | -              | -                         | -                                     | -    | -                              | -  | -  |
| スロベニア              | -                  | -    | -    | -                 | -        | -                  | -                                      | -              | -                         | -                                     | -    | -                              | -  | -  |
| ソロモン諸島             | -                  | -    | -    | 3                 | 22       | 80                 | -                                      | -              | -                         | 65                                    | 69   | 72 y                           | -  | -  |
| ソマリア               | 49                 | 45   | 54   | 8                 | 45       | 3                  | 98                                     | 46             | 65                        | -                                     | 76 y | -                              | -  | -  |
| 南アフリカ              | -                  | -    | -    | 1                 | 6        | 92 y               | -                                      | -              | -                         | -                                     | -    | -                              | -  | -  |
| 南スーダン <sup>δ</sup> | -                  | -    | -    | -                 | -        | -                  | -                                      | -              | -                         | -                                     | -    | -                              | -  | -  |
| スペイン               | -                  | -    | -    | -                 | -        | -                  | -                                      | -              | -                         | -                                     | -    | -                              | -  | -  |
| スリランカ              | -                  | -    | -    | 2                 | 12       | 97                 | -                                      | -              | -                         | -                                     | 53 y | -                              | -  | -  |
| スーダン <sup>δ</sup>  | -                  | -    | -    | -                 | -        | -                  | -                                      | -              | -                         | -                                     | -    | -                              | -  | -  |
| スリナム               | 6                  | 7    | 5    | 3                 | 19       | 97                 | -                                      | -              | -                         | -                                     | 13   | 86                             | 87 | 85 |
| スワジランド             | 9                  | 9    | 9    | 1                 | 5        | 30                 | -                                      | -              | -                         | 41                                    | 38   | -                              | -  | -  |
| スウェーデン             | -                  | -    | -    | -                 | -        | -                  | -                                      | -              | -                         | -                                     | -    | -                              | -  | -  |
| スイス                | -                  | -    | -    | -                 | -        | -                  | -                                      | -              | -                         | -                                     | -    | -                              | -  | -  |
| シリア                | 4                  | 5    | 3    | 3                 | 13       | 95                 | -                                      | -              | -                         | -                                     | -    | 89                             | 90 | 88 |
| タジキスタン             | 10                 | 9    | 11   | 1                 | 13       | 88                 | -                                      | -              | -                         | -                                     | 74 y | 78                             | 80 | 75 |
| タイ                 | 8                  | 8    | 8    | 3                 | 20       | 99                 | -                                      | -              | -                         | -                                     | -    | -                              | -  | -  |
| 旧ユーゴスラビア・マケドニア     | 6                  | 7    | 5    | 0                 | 4        | 94                 | -                                      | -              | -                         | -                                     | 21   | 72                             | 77 | 67 |
| 東ティモール             | 4                  | 4    | 4    | 3                 | 19       | 55                 | -                                      | -              | -                         | 81                                    | 86   | -                              | -  | -  |
| トーゴ                | 47                 | 44   | 49   | 6                 | 25       | 78                 | 4                                      | 0 y            | 2                         | -                                     | 53   | 93                             | 94 | 93 |
| トンガ                | -                  | -    | -    | -                 | -        | -                  | -                                      | -              | -                         | -                                     | -    | -                              | -  | -  |
| トリニダードトバゴ          | 1                  | 1    | 1    | 2                 | 8        | 96                 | -                                      | -              | -                         | -                                     | 8    | 77                             | 78 | 77 |
| チュニジア              | -                  | -    | -    | -                 | -        | -                  | -                                      | -              | -                         | -                                     | -    | -                              | -  | -  |
| トルコ                | 3 y                | 3 y  | 2 y  | 3                 | 14       | 94                 | -                                      | -              | -                         | -                                     | 25   | -                              | -  | -  |
| トルクメニスタン           | -                  | -    | -    | 1                 | 7        | 96                 | -                                      | -              | -                         | -                                     | 38 y | -                              | -  | -  |
| ツバル                | -                  | -    | -    | -                 | -        | 50                 | -                                      | -              | -                         | 73                                    | 70   | -                              | -  | -  |
| ウガンダ               | 25 y               | 27 y | 24 y | 12                | 46       | 21                 | 1                                      | -              | -                         | 60                                    | 70   | -                              | -  | -  |
| ウクライナ              | 7                  | 8    | 7    | 0                 | 10       | 100                | -                                      | -              | -                         | 11                                    | 4    | 70                             | 76 | 65 |
| アラブ首長国連邦           | -                  | -    | -    | -                 | -        | -                  | -                                      | -              | -                         | -                                     | -    | -                              | -  | -  |

| 国・地域    | 児童労働<br>2000-2010* |     |     | 児童婚<br>2000-2010* |                | 出生登録<br>2000-2010* | 女性性器切除/カッティング<br>(FGM/C)<br>1997-2010* |     |     | 妻に対するドメスティック・バイオレンスの正当化<br>2002-2010* |    | 子どもに対する暴力的なしつけ**<br>2005-2010* |    |    |
|---------|--------------------|-----|-----|-------------------|----------------|--------------------|--|-----|-----|---------------------------------------|----|--------------------------------|----|----|
|         | 全体                 |     |     | 15歳までに結婚          | 18歳までに結婚       |                    | 普及率                                    |     | 態度  | 男                                     |    | 全体                             |    |    |
|         | 男                  | 女   | 全体  | 女性 <sup>a</sup>   | 娘 <sup>b</sup> |                    | 慣行への支持 <sup>c</sup>                    | 男   | 女   | 全体                                    | 男  | 女                              |    |    |
| 英国      | -                  | -   | -   | -                 | -              | -                  | -                                      | -   | -   | -                                     | -  | -                              | -  | -  |
| タンザニア   | 21y                | 23y | 19y | 7                 | 37             | 16                 | 15                                     | 3   | 6   | 38                                    | 54 | -                              | -  | -  |
| 米国      | -                  | -   | -   | -                 | -              | -                  | -                                      | -   | -   | -                                     | -  | -                              | -  | -  |
| ウルグアイ   | 8y                 | 8y  | 8y  | -                 | -              | -                  | -                                      | -   | -   | -                                     | -  | -                              | -  | -  |
| ウズベキスタン | -                  | -   | -   | 0                 | 7              | 100                | -                                      | -   | -   | 59y                                   | 70 | -                              | -  | -  |
| バヌアツ    | -                  | -   | -   | 9                 | 27             | 26                 | -                                      | -   | -   | -                                     | -  | 78y                            | -  | -  |
| ベネズエラ   | 8                  | 9   | 6   | -                 | -              | 92                 | -                                      | -   | -   | -                                     | -  | -                              | -  | -  |
| ベトナム    | 16                 | 15  | 16  | 1                 | 10             | 88                 | -                                      | -   | -   | -                                     | 64 | 94                             | 95 | 92 |
| イエメン    | 23                 | 21  | 24  | 11                | 32             | 22                 | 23y                                    | 20y | 41y | -                                     | -  | 95                             | 95 | 95 |
| ザンビア    | 41y                | 42y | 40y | 9                 | 42             | 14                 | 1                                      | -   | -   | 49                                    | 62 | -                              | -  | -  |
| ジンバブエ   | -                  | -   | -   | 4                 | 30             | 38                 | -                                      | -   | -   | -                                     | 49 | -                              | -  | -  |

| スーダンと南スーダン <sup>δ</sup> | 13 | 14 | 12 | 12 | 34 | 33 | 89 | 43y | 45 | - | - | - | - | - |
|-------------------------|----|----|----|----|----|----|----|-----|----|---|---|---|---|---|
|-------------------------|----|----|----|----|----|----|----|-----|----|---|---|---|---|---|

### 地域別要約<sup>#</sup>

|                |      |      |      |      |      |      |    |    |    |      |      |    |   |   |
|----------------|------|------|------|------|------|------|----|----|----|------|------|----|---|---|
| アフリカ           | 29   | 30   | 29   | 11   | 34   | 44   | 47 | 27 | 28 | -    | 57   | -  | - | - |
| サハラ以南のアフリカ     | 32   | 33   | 32   | 12   | 38   | 38   | 41 | 27 | 23 | 38   | 58   | -  | - | - |
| 東部・南部アフリカ      | 33   | 35   | 31   | 11   | 35   | 35   | 42 | -  | -  | 45   | 59   | -  | - | - |
| 西部・中部アフリカ      | 34   | 33   | 35   | 14   | 41   | 41   | 33 | 24 | 22 | 29   | 57   | -  | - | - |
| 中東と北アフリカ       | 10   | 11   | 9    | 4    | 18   | 75   | -  | -  | -  | -    | -    | 90 | - | - |
| アジア            | 12** | 12** | 12** | 14** | 39** | 44** | -  | -  | -  | 44** | 48** | -  | - | - |
| 南アジア           | 13   | 13   | 12   | 18   | 46   | 36   | -  | -  | -  | 49   | 52   | -  | - | - |
| 東アジアと太平洋諸国     | 10** | 11** | 10** | 3**  | 18** | 72** | -  | -  | -  | -    | 36** | -  | - | - |
| ラテンアメリカとカリブ海諸国 | 8    | 9    | 7    | 8    | 29   | 91   | -  | -  | -  | -    | -    | -  | - | - |
| CEE/CIS        | 5    | 5    | 4    | 1    | 11   | 96   | -  | -  | -  | -    | 27   | -  | - | - |
| 先進工業国          | -    | -    | -    | -    | -    | -    | -  | -  | -  | -    | -    | -  | - | - |
| 開発途上国          | 17** | 17** | 16** | 12** | 35** | 51** | -  | -  | -  | 43** | 49** | -  | - | - |
| 後発開発途上国        | 29   | 30   | 28   | 17   | 47   | 31   | -  | -  | -  | 39   | 55   | -  | - | - |
| 世界             | 17** | 17** | 16** | 12** | 35** | 51** | -  | -  | -  | -    | 48** | -  | - | - |

# 国・地域 (countries and territories) の分類のリスト一覧については、124ページ参照。

δ 南スーダンは、2011年7月にスーダンから独立し7月14日に国連加盟したため、スーダンと南スーダンのそれぞれ一国としてのデータは、ほとんどの指標でまだ入手できていない。記載されたデータの総計は、独立前のスーダンに関するものである。

### 指標の定義

**児童労働**—調査の時点で児童労働活動に従事した5～14歳の子どもの比率。子どもは、以下の条件で児童労働に従事したとみなされる。5～11歳の子どもで調査期間の直前の週に少なくとも1時間の経済活動に従事しているか、もしくは少なくとも28時間の家事労働に従事している。12～14歳の子どもで調査期間の直前の週に少なくとも14時間の経済活動に従事しているか、もしくは少なくとも28時間の家事労働に従事している。

**児童婚**—15歳より前に結婚または事実婚状態になった20～24歳の女性の比率と、18歳より前に結婚または事実婚状態になった20～24歳の女性の比率。

**出生登録**—調査の時点で出生登録されていた5歳未満の子どもの比率。この指標は、調査者によって出生証明書が確認された子どもや、母親や世話人の証言によって出生登録が確認されている子どもを含む。

**女性性器切除/カッティング (FGM/C)**—(a) 女性・15～49歳で女性性器切除 (FGM/C) を受けた女性の比率。(b) 娘・少なくともひとりの娘がFGM/Cを受けた15～49歳の女性の比率。(c) 女性性器切除/カッティングの慣行を続けるべきだと考えている15～49歳の女性の比率。

**妻に対するドメスティック・バイオレンスの正当化**—掲げられた理由のうち、少なくともひとつに該当すれば、夫が妻を殴打することも正当化されると考えている15～49歳の女性の比率。例えば、妻が食べ物を焦がした、夫に口答えした、断りなく外出した、子どもを放任した、性的な関係を拒んだなどが含まれる。

**子どものしつけ**—何らかの暴力的なしつけ (心理的攻撃、体罰のいずれか、あるいは両者とも) を経験した2～14歳の子どもの比率。

### データの主な出典

**児童労働**—複数指標クラスター調査 (MICS)、人口保健調査 (DHS)、その他の国別調査。

**児童婚**— MICS、DHS、その他の国別調査。

**出生登録**— MICS、DHS、その他の国別調査および人口動態統計システム。

**女性性器切除/カッティング (FGM/C)**— MICS、DHS、その他の国別調査。

**妻に対するドメスティック・バイオレンスの正当化**—MICS、DHS、その他の国別調査。

**子どものしつけ**— MICS、DHS、その他の国別調査。

### 注

- データなし。

y データが標準的な定義によらないもの、または国内の一部地域のみに関するものであるが、地域平均や世界平均の算出に含まれていることを示す。

\*\* 統計方法のさらなる詳細な説明やこれらの推計値に対する近年の算出方法の変化は、86ページの基本統計の欄に掲載している。

\* データが、列の見出しで指定されている期間内に入手できた直近の年次のものであることを示す。

\*\* 中国を除く。

## 表中の国の分類

13の項目別統計表の末尾に掲げられた平均を算出する際には、以下のように分類された国・地域 (countries and territories) のデータを用いている。

### アフリカ

サハラ以南のアフリカ；北アフリカ (アルジェリア、エジプト、リビア、モロッコ、チュニジア)

### サハラ以南のアフリカ

東部・南部アフリカ；西部・中部アフリカ、ジブチ、スーダン<sup>1</sup>

### 東部・南部アフリカ

アンゴラ；ボツワナ；ブルンジ；コモロ；エチオピア；ケニア；レソト；マダガスカル；マラウイ；モーリシャス；モザンビーク；ナミビア；ルワンダ；セーシェル；ソマリア；南アフリカ；南スーダン<sup>1</sup>；スワジランド；ウガンダ；タンザニア；ザンビア；ジンバブエ

### 西部・中部アフリカ

ベナン；ブルキナファソ；カメルーン；カボヴェルデ；中央アフリカ共和国；チャド；コンゴ；コートジボワール；コンゴ民主共和国；赤道ギニア；ガボン；ガンビア；ガーナ；ギニア；ギニアビサウ；リベリア；マリ；モーリタニア；ニジェール；ナイジェリア；サントメプリンシペ；セネガル；シエラレオネ；トーゴ

### 中東と北アフリカ

アルジェリア；バーレーン；ジブチ；エジプト；イラン；イラク；ヨルダン；クウェート；レバノン；リビア；モロッコ；パレスチナ自治区；オマーン；カタール；サウジアラビア；スーダン<sup>1</sup>；シリア；チュニジア；アラブ首長国連邦；イエメン

### アジア

南アジア、東アジアと太平洋諸国のすべての国と地域。

### 南アジア

アフガニスタン；バングラデシュ；ブータン；インド；モルディブ；ネパール；パキスタン；スリランカ

### 東アジアと太平洋諸国

ブルネイ；カンボジア；中国；クック諸島；朝鮮民主主義人民共和国；フィジー；インドネシア；キリバス；ラオス；マレーシア；マーシャル諸島；ミクロネシア連邦；モンゴル；ミャンマー；ナウル；ニウエ；パラオ；パプアニューギニア；フィリピン；韓国；サモア；シンガポール；ソロモン諸島；タイ；東ティモール；トンガ；ツバル；バヌアツ；ベトナム

### ラテンアメリカとカリブ海諸国

アンティグアバーブーダ；アルゼンチン；バハマ；バルバドス；ベリーズ；ボリビア；ブラジル；チリ；コロンビア；コスタリカ；キューバ；ドミニカ；ドミニカ共和国；エクアドル；エルサルバドル；グレナダ；グアテマラ；ガイアナ；ハイチ；ホンジュラス；ジャマイカ；メキシコ；ニカラグア；パナマ；パラグアイ；ペルー；セントクリストファー・ネイビス；セントルシア；セントビンセント・グレナディーン；スリナム；トリニダード・トバゴ；ウルグアイ；ベネズエラ

### CEE/CIS

アルバニア；アルメニア；アゼルバイジャン；ベラルーシ；ボスニア・ヘルツェゴビナ；ブルガリア；クロアチア；グルジア；カザフスタン；キルギス；モンテネグロ；モルドバ；ルーマニア；ロシア連邦；セルビア；タジキスタン；旧ユーゴスラビア・マケドニア；トルコ；トルクメニスタン；ウクライナ；ウズベキスタン

### 先進工業国/地域

ユニセフの地域分類に含まれていない国と地域として定義される。

アンドラ；オーストラリア；オーストリア；ベルギー；カナダ；キプロス；チェコ；デンマーク；エストニア；フィンランド；フランス；ドイツ；ギリシャ；バチカン；ハンガリー；アイスランド；アイルランド；イスラエル；イタリア；日本；ラトビア；リヒテンシュタイン；リトアニア；ルクセンブルク；マルタ；モナコ；オランダ；ニュージーランド；ノルウェー；ポーランド；ポルトガル；サンマリノ；スロバキア；スロベニア；

スペイン；スウェーデン；スイス；英国；米国

### 開発途上国/地域

統計分析のような目的のある場合のみ開発途上国/地域と分類されるが、国連システムにおいて「先進 (developed)」や「開発途上 (developing)」の国または区域を指定する確立した協定はない。

アフガニスタン；アルジェリア；アンゴラ；アンティグアバーブーダ；アルゼンチン；アルメニア；アゼルバイジャン；バハマ；バーレーン；バングラデシュ；バルバドス；ベリーズ；ベナン；ブータン；ボリビア；ボツワナ；ブラジル；ブルネイ；ブルキナファソ；ブルンジ；カンボジア；カメルーン；カボヴェルデ；中央アフリカ共和国；チャド；チリ；中国；コロンビア；コモロ；コンゴ；クック諸島；コスタリカ；コートジボワール；キューバ；キプロス；コンゴ民主共和国；朝鮮民主主義人民共和国；ジブチ；ドミニカ；ドミニカ共和国；エクアドル；エジプト；エルサルバドル；赤道ギニア；エリトリア；エチオピア；フィジー；ガボン；ガンビア；グルジア；ガーナ；グレナダ；グアテマラ；ギニア；ギニアビサウ；ガイアナ；ハイチ；ホンジュラス；インド；インドネシア；イラン；イラク；イスラエル；ジャマイカ；ヨルダン；カザフスタン；ケニア；キリバス；クウェート；キルギス；ラオス；レバノン；レソト；リベリア；リビア；マダガスカル；マラウイ；マレーシア；モルディブ；マリ；マーシャル諸島；モーリタニア；モーリシャス；メキシコ；ミクロネシア連邦；モンゴル；モロッコ；モザンビーク；ミャンマー；ナミビア；ナウル；ネパール；ニカラグア；ニジェール；ナイジェリア；ニウエ；パレスチナ自治区；オマーン；パキスタン；パラオ；パナマ；パプアニューギニア；パラグアイ；ペルー；フィリピン；カタール；韓国；ルワンダ；セントクリストファー・ネイビス；セントルシア；セントビンセント・グレナディーン；サモア；サントメプリンシペ；サウジアラビア；セネガル；セーシェル；シエラレオネ；シンガポール；ソロモン諸島；ソマリア；南アフリカ；南スーダン<sup>1</sup>；スリランカ；スーダン<sup>1</sup>；



## 人間開発の進展を測る： 表10について

スリナム；スワジランド；シリア；タジキスタン；タイ；東ティモール；トーゴ；トンガ；トリニダードトバゴ；チュニジア；トルコ；トルクメニスタン；ツバル；ウガンダ；アラブ首長国連邦；タンザニア；ウルグアイ；ウズベキスタン；バヌアツ；ベネズエラ；ベトナム；イエメン；ザンビア；ジンバブエ

### 後発開発途上国/地域

国連によって「後発開発途上」と分類された国と地域。

アフガニスタン；アンゴラ；バングラデシュ；ベナン；ブータン；ブルキナファソ；ブルンジ；カンボジア；中央アフリカ共和国；チャド；コモロ；コンゴ民主共和国；ジブチ；赤道ギニア；エリトリア；エチオピア；ガンビア；ギニア；ギニアビサウ；ハイチ；キリバス；ラオス；レソト；リベリア；マダガスカル；マラウイ；マリ；モリタニア；モザンビーク；ミャンマー；ネパール；ニジェール；ルワンダ；サモア；サントメプリンシペ；セネガル；シエラレオネ；ソロモン諸島；ソマリア；南スーダン<sup>1</sup>；スーダン<sup>1</sup>；東ティモール；トーゴ；ツバル；ウガンダ；タンザニア；バヌアツ；イエメン；ザンビア

開発というものを包括的に評価しようとするのであれば、経済的進展と同様に、人間的進展も評価する手段が必要になる。ユニセフの観点からは、子どもの福祉の水準とその変化の度合いを測る合意された手法が必要である。

表10（126～129ページ）では、そのような進展を示す主たる指標として5歳未満児死亡率（U5MR）を用いた。2010年、5歳の誕生日を迎える前に命を失う子どもの推定数は、760万人だった。1970年には毎年約1,660万人の子どもが命を落としていたことと比較すると、これは、長期的には世界の5歳未満児の死亡数が顕著に減少してきたことを浮き彫りにするものである。

U5MRには、子どもの福祉を測るものとして、いくつかの利点がある。

- 第1に、U5MRは発展過程の最終的結果を測定するものであって、就学率、1人あたりのカロリー摂取率、人口1,000人あたりの医師数のような「インプット」を測定するものではない。後者はいずれも目的達成のための手段である。
- 第2に、U5MRは多種多様なインプットの結果であることが知られている。例えば、肺炎治療のための抗生物質、マラリアを予防する殺虫剤処理を施した蚊帳、母親の栄養状態や保健知識、予防接種やORTの利用水準、母子保健サービス（出産前のケアを含む）の利用可能性、家族の所得や食料の入手可能性、安全な飲料水や基礎的衛生設備の利用可能性、子どもの環境の全面的安全性などがある。
- 第3に、U5MRは、例えば1人あたりのGNIなどに比べ、平均値に惑わされることが少ない。これは、人為的尺度では富裕層の子どもたちが1,000倍多い所得を得ているということはありえても、自然の尺度ではそうした子どもたちの生存可能性が1,000倍も高いということはない。言い換えれば、各国のU5MRは少数の富裕層の存在によ

り影響されにくいので、大多数の子ども（および社会全体）の健康状態を、完全には遠いものの、より正確に描き出すことができる。

U5MRの低減を表す速度は、その年間平均削減率（AARR）を算出することで評価することができる。U5MRそのものの増減を比較するのとは異なり、AARRは、U5MRが低くなるにつれて、より一層の困難を伴う達成になるという事実を反映したものである。

例えば、5歳未満児死亡率が低くなれば、絶対的な低下のポイント数が同じであっても削減率は当然大きくなる。したがってAARRは、例えばU5MRが10ポイント低くなった場合、5歳未満児死亡率が低かったほど進展の度合いが高かったということを示すものである。U5MRが100から90に10ポイント下がれば10%の削減が生じたことになるが、20から10に下がれば50%の削減が生じたことになる。（削減率がマイナスの場合は、期間内に5歳未満児死亡率が増加したことを意味する。）

それゆえ、国内総生産の成長率と合わせて用いると、U5MRとその削減率は、いかなる国、地域においても、またいかなる期間であっても、最も重要な人間的ニーズの一部について充足に向けてどのような進展があったかがわかる。

表10が示しているように、U5MRの年間削減率と1人あたり国内総生産の年間成長率との間には確固たる連関は存在しないが、このような比較は、経済的發展と人間開発の関連性を浮き彫りにするうえで役に立つものである。

最後に、表10には各国・領域の合計特殊出生率とその年間平均減少率も併せて示した。これにより、U5MRを大きく削減できた国の多くは、出生率も大きく削減できていることがわかる。

<sup>1</sup> 南スーダンは、2011年7月にスーダンから独立し、7月14日に国連に加盟したため、スーダンと南スーダン、それぞれ一国としてのデータがほとんどの指標で入手できない。ここでは南スーダン独立前の総計を使用しており、124ページの種類に基づくすべての分野のデータ、中東と北アフリカ地域などのデータも含まれている。本書では、南スーダンは後発開発途上国と位置づけられる。

表10 前進の速度

| 国・地域         | 5歳未満<br>児死亡率<br>の順位 | 5歳未満児<br>死亡率 |      |      |      | 年間平均削減率<br>(%) <sup>o</sup> |           |           |           | 1990年<br>以降の<br>削減率<br>(%) <sup>o</sup> | 2000年<br>以降の<br>削減率<br>(%) <sup>o</sup> | 1人あたりのGDP<br>年間平均成長率<br>(%) |           | 合計特殊<br>出生率 |      |      | 合計特殊出生率の<br>年間平均減少<br>(%) <sup>o</sup> |           |
|--------------|---------------------|--------------|------|------|------|-----------------------------|-----------|-----------|-----------|---|---|-----------------------------|-----------|-------------|------|------|--|-----------|
|              |                     | 1970         | 1990 | 2000 | 2010 | 1970-1990                   | 1990-2000 | 2000-2010 | 1990-2010 |   |   | 1970-1990                   | 1990-2010 | 1970        | 1990 | 2010 | 1970-1990                              | 1990-2010 |
| アフガニスタン      | 11                  | 314          | 209  | 151  | 149  | 2.0                         | 3.3       | 0.1       | 1.7       | 29                                      | 1                                       | -                           | -         | 7.7         | 8.0  | 6.3  | -0.2                                   | 1.2       |
| アルバニア        | 108                 | -            | 41   | 29   | 18   | -                           | 3.5       | 4.8       | 4.1       | 56                                      | 38                                      | -0.7x                       | 5.4       | 4.9         | 3.2  | 1.5  | 2.1                                    | 3.7       |
| アルジェリア       | 69                  | 181          | 68   | 49   | 36   | 4.9                         | 3.3       | 3.1       | 3.2       | 47                                      | 27                                      | 1.6                         | 1.5       | 7.4         | 4.7  | 2.3  | 2.3                                    | 3.7       |
| アンドラ         | 172                 | -            | 9    | 5    | 4    | -                           | 5.9       | 2.2       | 4.1       | 56                                      | 20                                      | -                           | -         | -           | -    | -    | -                                      | -         |
| アンゴラ         | 8                   | -            | 243  | 200  | 161  | -                           | 1.9       | 2.2       | 2.1       | 34                                      | 20                                      | -                           | 4.2       | 7.3         | 7.2  | 5.4  | 0.1                                    | 1.4       |
| アンティグアバーブーダ  | 145                 | -            | 26   | 15   | 8    | -                           | 5.5       | 6.3       | 5.9       | 69                                      | 47                                      | 8.3x                        | 1.7       | -           | -    | -    | -                                      | -         |
| アルゼンチン       | 126                 | 70           | 27   | 20   | 14   | 4.8                         | 3.0       | 3.6       | 3.3       | 48                                      | 30                                      | -0.7                        | 2.1       | 3.1         | 3.0  | 2.2  | 0.1                                    | 1.5       |
| アルメニア        | 98                  | -            | 55   | 33   | 20   | -                           | 5.1       | 5.0       | 5.1       | 64                                      | 39                                      | -                           | 6.1       | 3.2         | 2.5  | 1.7  | 1.2                                    | 1.9       |
| オーストラリア      | 165                 | 21           | 9    | 6    | 5    | 4.2                         | 4.1       | 1.8       | 2.9       | 44                                      | 17                                      | 1.5                         | 2.3x      | 2.7         | 1.9  | 1.9  | 1.9                                    | -0.2      |
| オーストリア       | 172                 | 29           | 9    | 6    | 4    | 5.9                         | 4.1       | 4.1       | 4.1       | 56                                      | 33                                      | 2.4                         | 1.8       | 2.3         | 1.5  | 1.4  | 2.4                                    | 0.3       |
| アゼルバイジャン     | 63                  | -            | 93   | 67   | 46   | -                           | 3.3       | 3.8       | 3.5       | 51                                      | 31                                      | -                           | 5.5       | 4.6         | 3.0  | 2.2  | 2.2                                    | 1.6       |
| バハマ          | 118                 | 31           | 22   | 17   | 16   | 1.7                         | 2.6       | 0.6       | 1.6       | 27                                      | 6                                       | 1.9                         | 1.0       | 3.5         | 2.6  | 1.9  | 1.5                                    | 1.7       |
| バレーン         | 139                 | 84           | 17   | 12   | 10   | 8.0                         | 3.5       | 1.8       | 2.7       | 41                                      | 17                                      | -1.3x                       | 2.8x      | 6.5         | 3.7  | 2.5  | 2.8                                    | 1.9       |
| バングラデシュ      | 61                  | 234          | 143  | 86   | 48   | 2.5                         | 5.1       | 5.8       | 5.5       | 66                                      | 44                                      | 0.4                         | 3.5       | 6.9         | 4.5  | 2.2  | 2.1                                    | 3.5       |
| バルバドス        | 98                  | 47           | 18   | 17   | 20   | 4.8                         | 0.6       | -1.6      | -0.5      | -11                                     | -18                                     | 1.7                         | 0.8x      | 3.1         | 1.7  | 1.6  | 2.9                                    | 0.6       |
| ベラルーシ        | 156                 | -            | 17   | 14   | 6    | -                           | 1.9       | 8.5       | 5.2       | 65                                      | 57                                      | -                           | 4.5       | 2.3         | 1.9  | 1.4  | 1.0                                    | 1.4       |
| ベルギー         | 172                 | 24           | 10   | 6    | 4    | 4.4                         | 5.1       | 4.1       | 4.6       | 60                                      | 33                                      | 2.2                         | 1.6       | 2.2         | 1.6  | 1.8  | 1.7                                    | -0.7      |
| ベリーズ         | 113                 | -            | 44   | 27   | 17   | -                           | 4.9       | 4.6       | 4.8       | 61                                      | 37                                      | 2.9                         | 1.9       | 6.3         | 4.5  | 2.8  | 1.7                                    | 2.4       |
| ベナン          | 20                  | 259          | 178  | 143  | 115  | 1.9                         | 2.2       | 2.2       | 2.2       | 35                                      | 20                                      | 0.3                         | 1.2       | 6.7         | 6.7  | 5.3  | 0.0                                    | 1.2       |
| ブータン         | 52                  | 285          | 139  | 89   | 56   | 3.6                         | 4.5       | 4.6       | 4.5       | 60                                      | 37                                      | -                           | 5.3       | 6.7         | 5.8  | 2.4  | 0.7                                    | 4.4       |
| ボリビア         | 55                  | 225          | 121  | 82   | 54   | 3.1                         | 3.9       | 4.2       | 4.0       | 55                                      | 34                                      | -1.1                        | 1.5       | 6.6         | 4.9  | 3.3  | 1.5                                    | 1.9       |
| ボスニア・ヘルツェゴビナ | 145                 | -            | 19   | 10   | 8    | -                           | 6.4       | 2.2       | 4.3       | 58                                      | 20                                      | -                           | 8.9x      | 2.9         | 1.7  | 1.1  | 2.6                                    | 2.0       |
| ボツワナ         | 61                  | 127          | 59   | 96   | 48   | 3.8                         | -4.9      | 6.9       | 1.0       | 19                                      | 50                                      | 8.2                         | 3.5       | 6.6         | 4.7  | 2.8  | 1.7                                    | 2.7       |
| ブラジル         | 103                 | 129          | 59   | 36   | 19   | 3.9                         | 4.9       | 6.4       | 5.7       | 68                                      | 47                                      | 2.3                         | 1.5       | 5.0         | 2.8  | 1.8  | 2.9                                    | 2.1       |
| ブルネイ         | 152                 | -            | 12   | 9    | 7    | -                           | 2.9       | 2.5       | 2.7       | 42                                      | 22                                      | -2.2x                       | -0.4x     | 5.8         | 3.5  | 2.0  | 2.4                                    | 2.7       |
| ブルガリア        | 130                 | 39           | 22   | 21   | 13   | 2.9                         | 0.5       | 4.8       | 2.6       | 41                                      | 38                                      | 3.4x                        | 3.3       | 2.2         | 1.7  | 1.5  | 1.1                                    | 0.7       |
| ブルキナファソ      | 3                   | 286          | 205  | 191  | 176  | 1.7                         | 0.7       | 0.8       | 0.8       | 14                                      | 8                                       | 1.4                         | 2.4       | 6.6         | 6.8  | 5.9  | -0.2                                   | 0.8       |
| ブルンジ         | 14                  | 226          | 183  | 164  | 142  | 1.1                         | 1.1       | 1.4       | 1.3       | 22                                      | 13                                      | 1.1                         | -1.6      | 6.8         | 6.5  | 4.3  | 0.2                                    | 2.0       |
| カンボジア        | 58                  | -            | 121  | 103  | 51   | -                           | 1.6       | 7.0       | 4.3       | 58                                      | 50                                      | -                           | 6.3x      | 5.9         | 5.7  | 2.6  | 0.2                                    | 4.0       |
| カメルーン        | 15                  | 214          | 137  | 148  | 136  | 2.2                         | -0.8      | 0.8       | 0.0       | 1                                       | 8                                       | 3.4                         | 0.6       | 6.2         | 5.9  | 4.5  | 0.2                                    | 1.4       |
| カナダ          | 156                 | 22           | 8    | 6    | 6    | 5.1                         | 2.9       | 0.0       | 1.4       | 25                                      | 0                                       | 2.0                         | 1.9       | 2.2         | 1.7  | 1.7  | 1.5                                    | -0.0      |
| カボヴェルデ       | 69                  | 151          | 59   | 46   | 36   | 4.7                         | 2.5       | 2.5       | 2.5       | 39                                      | 22                                      | -                           | 4.2       | 6.9         | 5.3  | 2.4  | 1.3                                    | 4.0       |
| 中央アフリカ共和国    | 9                   | 227          | 165  | 176  | 159  | 1.6                         | -0.6      | 1.0       | 0.2       | 4                                       | 10                                      | -1.3                        | -0.7      | 6.0         | 5.8  | 4.6  | 0.1                                    | 1.1       |
| チャド          | 5                   | 248          | 207  | 190  | 173  | 0.9                         | 0.9       | 0.9       | 0.9       | 16                                      | 9                                       | -1.0                        | 2.9       | 6.5         | 6.7  | 6.0  | -0.1                                   | 0.5       |
| チリ           | 142                 | 82           | 19   | 11   | 9    | 7.3                         | 5.5       | 2.0       | 3.7       | 53                                      | 18                                      | 1.5                         | 3.4       | 4.0         | 2.6  | 1.9  | 2.1                                    | 1.7       |
| 中国           | 108                 | 110          | 48   | 33   | 18   | 4.1                         | 3.7       | 6.1       | 4.9       | 63                                      | 45                                      | 6.6                         | 9.2       | 5.5         | 2.3  | 1.6  | 4.3                                    | 1.9       |
| コロンビア        | 103                 | 106          | 37   | 27   | 19   | 5.3                         | 3.2       | 3.5       | 3.3       | 49                                      | 30                                      | 1.9                         | 1.5       | 5.6         | 3.1  | 2.4  | 2.9                                    | 1.3       |
| コモロ          | 34                  | 222          | 125  | 104  | 86   | 2.9                         | 1.8       | 1.9       | 1.9       | 31                                      | 17                                      | 0.1x                        | -0.4      | 7.1         | 5.6  | 4.9  | 1.2                                    | 0.6       |
| コンゴ          | 29                  | 150          | 116  | 104  | 93   | 1.3                         | 1.1       | 1.1       | 1.1       | 20                                      | 11                                      | 3.1                         | 0.7       | 6.3         | 5.4  | 4.5  | 0.8                                    | 0.8       |
| クック諸島        | 142                 | 58           | 20   | 13   | 9    | 5.3                         | 4.3       | 3.7       | 4.0       | 55                                      | 31                                      | -                           | -         | -           | -    | -    | -                                      | -         |
| コスタリカ        | 139                 | 72           | 17   | 13   | 10   | 7.2                         | 2.7       | 2.6       | 2.7       | 41                                      | 23                                      | 0.7                         | 2.6       | 5.0         | 3.2  | 1.8  | 2.3                                    | 2.7       |
| コートジボワール     | 18                  | 235          | 151  | 148  | 123  | 2.2                         | 0.2       | 1.9       | 1.0       | 19                                      | 17                                      | -1.9                        | -1.0      | 7.9         | 6.3  | 4.4  | 1.2                                    | 1.7       |
| クアアチア        | 156                 | -            | 13   | 8    | 6    | -                           | 4.9       | 2.9       | 3.9       | 54                                      | 25                                      | -                           | 2.9       | 2.0         | 1.7  | 1.5  | 0.9                                    | 0.7       |
| キューバ         | 156                 | 40           | 13   | 9    | 6    | 5.6                         | 3.7       | 4.1       | 3.9       | 54                                      | 33                                      | 3.9                         | 2.6x      | 4.0         | 1.8  | 1.5  | 4.2                                    | 0.9       |
| キプロス         | 172                 | -            | 11   | 7    | 4    | -                           | 4.5       | 5.6       | 5.1       | 64                                      | 43                                      | 5.9x                        | 2.1x      | 2.6         | 2.4  | 1.5  | 0.4                                    | 2.5       |
| チェコ          | 172                 | -            | 14   | 7    | 4    | -                           | 6.9       | 5.6       | 6.3       | 71                                      | 43                                      | -                           | 2.5       | 2.0         | 1.8  | 1.5  | 0.6                                    | 1.1       |
| 朝鮮民主主義人民共和国  | 73                  | -            | 45   | 58   | 33   | -                           | -2.5      | 5.6       | 1.6       | 27                                      | 43                                      | -                           | -         | 4.0         | 2.4  | 2.0  | 2.6                                    | 0.9       |
| コンゴ民主共和国     | 6                   | 244          | 181  | 181  | 170  | 1.5                         | 0.0       | 0.6       | 0.3       | 6                                       | 6                                       | -2.3                        | -3.1      | 6.2         | 7.1  | 5.8  | -0.7                                   | 1.0       |
| デンマーク        | 172                 | 16           | 9    | 6    | 4    | 2.9                         | 4.1       | 4.1       | 4.1       | 56                                      | 33                                      | 2.0                         | 1.5       | 2.1         | 1.7  | 1.9  | 1.2                                    | -0.6      |
| ジブチ          | 31                  | -            | 123  | 106  | 91   | -                           | 1.5       | 1.5       | 1.5       | 26                                      | 14                                      | -                           | -1.4x     | 7.4         | 6.2  | 3.8  | 0.9                                    | 2.5       |
| ドミニカ         | 133                 | 54           | 17   | 15   | 12   | 5.8                         | 1.3       | 2.2       | 1.7       | 29                                      | 20                                      | 4.7x                        | 1.7       | -           | -    | -    | -                                      | -         |
| ドミニカ共和国      | 81                  | 127          | 62   | 41   | 27   | 3.6                         | 4.1       | 4.2       | 4.2       | 56                                      | 34                                      | 2.1                         | 3.9       | 6.2         | 3.5  | 2.6  | 2.9                                    | 1.5       |
| エクアドル        | 98                  | 139          | 52   | 33   | 20   | 4.9                         | 4.5       | 5.0       | 4.8       | 62                                      | 39                                      | 1.3                         | 1.7       | 6.3         | 3.7  | 2.5  | 2.7                                    | 2.0       |
| エジプト         | 91                  | 237          | 94   | 47   | 22   | 4.6                         | 6.9       | 7.6       | 7.3       | 77                                      | 53                                      | 4.1                         | 2.7       | 5.9         | 4.4  | 2.7  | 1.6                                    | 2.3       |
| エルサルバドル      | 118                 | 161          | 62   | 34   | 16   | 4.8                         | 6.0       | 7.5       | 6.8       | 74                                      | 53                                      | -1.9                        | 2.6       | 6.2         | 4.0  | 2.3  | 2.3                                    | 2.8       |
| 赤道ギニア        | 19                  | -            | 190  | 152  | 121  | -                           | 2.2       | 2.3       | 2.3       | 36                                      | 20                                      | -                           | 19.2      | 5.7         | 5.9  | 5.2  | -0.2                                   | 0.6       |
| エリトリア        | 49                  | -            | 141  | 93   | 61   | -                           | 4.2       | 4.2       | 4.2       | 57                                      | 34                                      | -                           | -1.5x     | 6.6         | 6.2  | 4.5  | 0.3                                    | 1.7       |
| エストニア        | 165                 | -            | 21   | 13   | 5    | -                           | 4.8       | 9.6       | 7.2       | 76                                      | 62                                      | 1.5x                        | 5.0       | 2.1         | 1.9  | 1.7  | 0.4                                    | 0.7       |
| エチオピア        | 23                  | 247          | 184  | 141  | 106  | 1.5                         | 2.7       | 2.9       | 2.8       | 42                                      | 25                                      | -                           | 2.9       | 6.8         | 7.1  | 4.2  | -0.2                                   | 2.6       |
| フィジー         | 113                 | 54           | 30   | 23   | 17   | 2.9                         | 2.7       | 3.0       | 2.8       | 43                                      | 26                                      | 0.7                         | 1.2       | 4.5         | 3.4  | 2.7  | 1.5                                    | 1.2       |
| フィンランド       | 186                 | 16           | 7    | 4    | 3    | 4.1                         | 5.6       | 2.9       | 4.2       | 57                                      | 25                                      | 2.9                         | 2.6       | 1.9         | 1.7  | 1.9  | 0.3                                    | -0.3      |
| フランス         | 172                 | 18           | 9    | 5    | 4    | 3.5                         | 5.9       | 2.2       | 4.1       | 56                                      | 20                                      | 2.2                         | 1.3       | 2.5         | 1.8  | 2.0  | 1.8                                    | -0.6      |
| ガボン          | 43                  | -            | 93   | 88   | 74   | -                           | 0.6       | 1.7       | 1.1       | 20                                      | 16                                      | 0.2                         | -0.9      | 4.7         | 5.2  | 3.3  | -0.5                                   | 2.3       |
| ガンビア         | 28                  | 285          | 165  | 128  | 98   | 2.7                         | 2.5       | 2.7       | 2.6       | 41                                      | 23                                      | 0.7                         | 0.1       | 6.1         | 6.1  | 4.9  | 0.0                                    | 1.1       |

| 国・地域      | 5歳未満<br>児死亡率<br>の順位 | 5歳未満児<br>死亡率 |      |      |      | 年間平均削減率<br>(%) <sup>a</sup> |           |           |           | 1990年<br>以降の<br>削減率<br>(%) <sup>e</sup> | 2000年<br>以降の<br>削減率<br>(%) <sup>e</sup> | 1人あたりのGDP<br>年間平均成長率<br>(%) |           | 合計特殊<br>出生率 |      |      | 合計特殊出生率の<br>年間平均減少<br>(%) <sup>d</sup> |           |
|-----------|---------------------|--------------|------|------|------|-----------------------------|-----------|-----------|-----------|---|---|-----------------------------|-----------|-------------|------|------|--|-----------|
|           |                     | 1970         | 1990 | 2000 | 2010 | 1970-1990                   | 1990-2000 | 2000-2010 | 1990-2010 |   |   | 1970-1990                   | 1990-2010 | 1970        | 1990 | 2010 | 1970-1990                              | 1990-2010 |
| グルジア      | 91                  | -            | 47   | 33   | 22   | -                           | 3.5       | 4.1       | 3.8       | 53                                      | 33                                      | -                           | 2.7       | 2.6         | 2.2  | 1.6  | 0.9                                    | 1.7       |
| ドイツ       | 172                 | 26           | 9    | 5    | 4    | 5.3                         | 5.9       | 2.2       | 4.1       | 56                                      | 20                                      | 2.3                         | 1.3       | 2.0         | 1.4  | 1.4  | 1.9                                    | -0.2      |
| ガーナ       | 43                  | 185          | 122  | 99   | 74   | 2.1                         | 2.1       | 2.9       | 2.5       | 39                                      | 25                                      | -2.0                        | 2.4       | 7.0         | 5.6  | 4.2  | 1.1                                    | 1.5       |
| ギリシャ      | 172                 | 38           | 13   | 8    | 4    | 5.4                         | 4.9       | 6.9       | 5.9       | 69                                      | 50                                      | 1.3                         | 2.6       | 2.4         | 1.4  | 1.5  | 2.5                                    | -0.3      |
| グレナダ      | 136                 | -            | 21   | 15   | 11   | -                           | 3.4       | 3.1       | 3.2       | 48                                      | 27                                      | 4.2x                        | 2.9       | 4.6         | 3.8  | 2.2  | 0.9                                    | 2.7       |
| グアテマラ     | 76                  | 171          | 78   | 49   | 32   | 3.9                         | 4.6       | 4.3       | 4.5       | 59                                      | 35                                      | 0.2                         | 1.3       | 6.2         | 5.6  | 4.0  | 0.6                                    | 1.7       |
| ギニア       | 17                  | 317          | 229  | 175  | 130  | 1.6                         | 2.7       | 3.0       | 2.8       | 43                                      | 26                                      | -                           | 1.2       | 6.8         | 6.7  | 5.2  | 0.1                                    | 1.3       |
| ギニアビサウ    | 10                  | -            | 210  | 177  | 150  | -                           | 1.7       | 1.7       | 1.7       | 29                                      | 15                                      | 0.1                         | -1.7      | 6.1         | 6.6  | 5.1  | -0.5                                   | 1.4       |
| ガイアナ      | 79                  | 82           | 66   | 47   | 30   | 1.1                         | 3.4       | 4.5       | 3.9       | 55                                      | 36                                      | -1.6                        | 2.5       | 5.6         | 2.6  | 2.3  | 3.8                                    | 0.7       |
| ハイチ       | 7                   | 224          | 151  | 109  | 165  | 2.0                         | 3.3       | -4.1      | -0.4      | -9                                      | -51                                     | -                           | -1.1x     | 5.8         | 5.4  | 3.3  | 0.3                                    | 2.4       |
| バチカン      | -                   | -            | -    | -    | -    | -                           | -         | -         | -         | -                                       | -                                       | -                           | -         | -           | -    | -    | -                                      | -         |
| ホンジュラス    | 88                  | 154          | 58   | 37   | 24   | 4.9                         | 4.5       | 4.3       | 4.4       | 59                                      | 35                                      | 0.8                         | 1.6       | 7.3         | 5.1  | 3.1  | 1.7                                    | 2.5       |
| ハンガリー     | 156                 | 43           | 19   | 11   | 6    | 4.1                         | 5.5       | 6.1       | 5.8       | 68                                      | 45                                      | 3.0                         | 2.9       | 2.0         | 1.8  | 1.4  | 0.6                                    | 1.3       |
| アイスランド    | 193                 | 16           | 6    | 4    | 2    | 4.9                         | 4.1       | 6.9       | 5.5       | 67                                      | 50                                      | 3.2                         | 2.2       | 3.0         | 2.2  | 2.1  | 1.6                                    | 0.1       |
| インド       | 46                  | 188          | 115  | 86   | 63   | 2.5                         | 2.9       | 3.1       | 3.0       | 45                                      | 27                                      | 2.1                         | 4.9       | 5.5         | 3.9  | 2.6  | 1.7                                    | 2.0       |
| インドネシア    | 72                  | 165          | 85   | 54   | 35   | 3.3                         | 4.5       | 4.3       | 4.4       | 59                                      | 35                                      | 4.7                         | 2.6       | 5.5         | 3.1  | 2.1  | 2.8                                    | 1.9       |
| イラン       | 85                  | 196          | 65   | 44   | 26   | 5.5                         | 3.9       | 5.3       | 4.6       | 60                                      | 41                                      | -2.3                        | 2.7x      | 6.5         | 4.8  | 1.7  | 1.5                                    | 5.3       |
| イラク       | 67                  | 115          | 46   | 43   | 39   | 4.6                         | 0.7       | 1.0       | 0.8       | 15                                      | 9                                       | -                           | -2.2x     | 7.4         | 6.0  | 4.7  | 1.0                                    | 1.2       |
| アイルランド    | 172                 | 23           | 9    | 7    | 4    | 4.7                         | 2.5       | 5.6       | 4.1       | 56                                      | 43                                      | 2.8                         | 4.7       | 3.8         | 2.0  | 2.1  | 3.2                                    | -0.3      |
| イスラエル     | 165                 | -            | 12   | 7    | 5    | -                           | 5.4       | 3.4       | 4.4       | 58                                      | 29                                      | 1.9                         | 1.8       | 3.8         | 3.0  | 2.9  | 1.2                                    | 0.1       |
| イタリア      | 172                 | 33           | 10   | 6    | 4    | 6.0                         | 5.1       | 4.1       | 4.6       | 60                                      | 33                                      | 2.8                         | 0.9       | 2.5         | 1.3  | 1.4  | 3.2                                    | -0.5      |
| ジャマイカ     | 88                  | 62           | 38   | 30   | 24   | 2.4                         | 2.4       | 2.2       | 2.3       | 37                                      | 20                                      | -1.3                        | 0.7       | 5.5         | 2.9  | 2.3  | 3.1                                    | 1.2       |
| 日本        | 186                 | 18           | 6    | 5    | 3    | 5.5                         | 1.8       | 5.1       | 3.5       | 50                                      | 40                                      | 3.4                         | 0.8       | 2.1         | 1.6  | 1.4  | 1.5                                    | 0.7       |
| ヨルダン      | 91                  | 102          | 38   | 29   | 22   | 4.9                         | 2.7       | 2.8       | 2.7       | 42                                      | 24                                      | 2.5x                        | 2.5       | 7.9         | 5.8  | 3.1  | 1.6                                    | 3.2       |
| カザフスタン    | 73                  | 84           | 57   | 44   | 33   | 1.9                         | 2.6       | 2.9       | 2.7       | 42                                      | 25                                      | -                           | 3.9       | 3.5         | 2.8  | 2.6  | 1.1                                    | 0.5       |
| ケニア       | 35                  | 151          | 99   | 111  | 85   | 2.1                         | -1.1      | 2.7       | 0.8       | 14                                      | 23                                      | 1.2                         | 0.3       | 8.1         | 6.0  | 4.7  | 1.5                                    | 1.2       |
| キリバス      | 60                  | 154          | 87   | 65   | 49   | 2.9                         | 2.9       | 2.8       | 2.9       | 44                                      | 25                                      | -5.3                        | 1.2       | -           | -    | -    | -                                      | -         |
| クウェート     | 136                 | 58           | 15   | 13   | 11   | 6.8                         | 1.4       | 1.7       | 1.6       | 27                                      | 15                                      | -6.8x                       | 2.0x      | 7.2         | 2.6  | 2.3  | 5.1                                    | 0.6       |
| キルギス      | 68                  | -            | 72   | 52   | 38   | -                           | 3.3       | 3.1       | 3.2       | 47                                      | 27                                      | -                           | 0.5       | 4.9         | 3.9  | 2.7  | 1.2                                    | 1.8       |
| ラオス       | 55                  | 214          | 145  | 88   | 54   | 1.9                         | 5.0       | 4.9       | 4.9       | 63                                      | 39                                      | -                           | 4.3       | 6.0         | 6.2  | 2.7  | -0.1                                   | 4.0       |
| ラトビア      | 139                 | -            | 21   | 17   | 10   | -                           | 2.1       | 5.3       | 3.7       | 52                                      | 41                                      | 3.4                         | 4.5       | 1.9         | 1.9  | 1.5  | 0.0                                    | 1.3       |
| レバノン      | 91                  | 60           | 38   | 29   | 22   | 2.3                         | 2.7       | 2.8       | 2.7       | 42                                      | 24                                      | -                           | 2.4       | 5.1         | 3.1  | 1.8  | 2.4                                    | 2.8       |
| レソト       | 35                  | 175          | 89   | 127  | 85   | 3.4                         | -3.6      | 4.0       | 0.2       | 4                                       | 33                                      | 2.5                         | 2.2       | 5.8         | 4.9  | 3.2  | 0.8                                    | 2.2       |
| リベリア      | 24                  | 274          | 227  | 169  | 103  | 0.9                         | 3.0       | 5.0       | 4.0       | 55                                      | 39                                      | -4.2                        | 1.7       | 6.7         | 6.5  | 5.2  | 0.1                                    | 1.1       |
| リビア       | 113                 | 139          | 45   | 27   | 17   | 5.6                         | 5.1       | 4.6       | 4.9       | 62                                      | 37                                      | -                           | 2.9x      | 7.6         | 4.8  | 2.6  | 2.3                                    | 3.2       |
| リヒテンシュタイン | 193                 | -            | 10   | 6    | 2    | -                           | 5.1       | 11.0      | 8.0       | 80                                      | 67                                      | 2.2                         | 3.0x      | -           | -    | -    | -                                      | -         |
| リトアニア     | 152                 | -            | 17   | 12   | 7    | -                           | 3.5       | 5.4       | 4.4       | 59                                      | 42                                      | -                           | 3.5       | 2.3         | 2.0  | 1.5  | 0.7                                    | 1.5       |
| ルクセンブルク   | 186                 | 22           | 8    | 5    | 3    | 5.1                         | 4.7       | 5.1       | 4.9       | 63                                      | 40                                      | 2.7                         | 2.9       | 2.0         | 1.6  | 1.6  | 1.1                                    | -0.3      |
| マダガスカル    | 48                  | 177          | 159  | 102  | 62   | 0.5                         | 4.4       | 5.0       | 4.7       | 61                                      | 39                                      | -2.3                        | -0.2      | 7.3         | 6.3  | 4.7  | 0.8                                    | 1.5       |
| マラウイ      | 30                  | 329          | 222  | 167  | 92   | 2.0                         | 2.8       | 6.0       | 4.4       | 59                                      | 45                                      | -0.1                        | 1.0       | 7.3         | 6.8  | 6.0  | 0.4                                    | 0.6       |
| マレーシア     | 156                 | 55           | 18   | 11   | 6    | 5.6                         | 4.9       | 6.1       | 5.5       | 67                                      | 45                                      | 4.0                         | 3.2       | 4.9         | 3.5  | 2.6  | 1.6                                    | 1.4       |
| モルディブ     | 124                 | 266          | 102  | 47   | 15   | 4.8                         | 7.7       | 11.4      | 9.6       | 85                                      | 68                                      | -                           | 4.9x      | 7.2         | 6.1  | 1.8  | 0.8                                    | 6.3       |
| マリ        | 2                   | 371          | 255  | 213  | 178  | 1.9                         | 1.8       | 1.8       | 1.8       | 30                                      | 16                                      | 0.2                         | 2.7       | 6.9         | 7.1  | 6.3  | -0.1                                   | 0.6       |
| マルタ       | 156                 | 27           | 11   | 8    | 6    | 4.5                         | 3.2       | 2.9       | 3.0       | 45                                      | 25                                      | 6.5                         | 2.6x      | 2.0         | 2.1  | 1.3  | -0.2                                   | 2.3       |
| マーシャル諸島   | 85                  | 98           | 51   | 37   | 26   | 3.3                         | 3.2       | 3.5       | 3.4       | 49                                      | 30                                      | -                           | -1.1      | -           | -    | -    | -                                      | -         |
| モーリタニア    | 21                  | 218          | 124  | 116  | 111  | 2.8                         | 0.7       | 0.4       | 0.6       | 10                                      | 4                                       | -                           | 0.9       | 6.8         | 5.9  | 4.5  | 0.7                                    | 1.3       |
| モーリシャス    | 124                 | 85           | 24   | 19   | 15   | 6.3                         | 2.3       | 2.4       | 2.4       | 38                                      | 21                                      | 3.2x                        | 3.5       | 4.0         | 2.3  | 1.6  | 2.7                                    | 1.8       |
| メキシコ      | 113                 | 109          | 49   | 29   | 17   | 4.0                         | 5.2       | 5.3       | 5.3       | 65                                      | 41                                      | 1.6                         | 1.5       | 6.7         | 3.4  | 2.3  | 3.4                                    | 1.9       |
| ミクロネシア連邦  | 64                  | -            | 56   | 49   | 42   | -                           | 1.3       | 1.5       | 1.4       | 25                                      | 14                                      | -                           | 0.3       | 6.9         | 5.0  | 3.5  | 1.7                                    | 1.8       |
| モナコ       | 172                 | -            | 9    | 5    | 4    | -                           | 5.9       | 2.2       | 4.1       | 56                                      | 20                                      | 1.6                         | 2.2x      | -           | -    | -    | -                                      | -         |
| モンゴル      | 76                  | -            | 107  | 61   | 32   | -                           | 5.6       | 6.5       | 6.0       | 70                                      | 48                                      | -                           | 3.1       | 7.6         | 4.1  | 2.5  | 3.1                                    | 2.5       |
| モンテネグロ    | 145                 | -            | 18   | 13   | 8    | -                           | 3.3       | 4.9       | 4.1       | 56                                      | 38                                      | -                           | 3.7x      | 2.4         | 1.9  | 1.7  | 1.2                                    | 0.6       |
| モロッコ      | 69                  | 182          | 86   | 55   | 36   | 3.7                         | 4.5       | 4.2       | 4.4       | 58                                      | 35                                      | 1.9                         | 2.4       | 7.1         | 4.0  | 2.3  | 2.8                                    | 2.9       |
| モザンビーク    | 16                  | 281          | 219  | 177  | 135  | 1.2                         | 2.1       | 2.7       | 2.4       | 38                                      | 24                                      | x                           | 4.3       | 6.6         | 6.2  | 4.9  | 0.3                                    | 1.2       |
| ミャンマー     | 45                  | 171          | 112  | 87   | 66   | 2.1                         | 2.5       | 2.8       | 2.6       | 41                                      | 24                                      | 1.4                         | 8.2x      | 6.1         | 3.4  | 2.0  | 2.8                                    | 2.7       |
| ナミビア      | 65                  | 113          | 73   | 74   | 40   | 2.2                         | -0.1      | 6.2       | 3.0       | 45                                      | 46                                      | -2.1x                       | 2.1       | 6.5         | 5.2  | 3.2  | 1.1                                    | 2.4       |
| ナウル       | 65                  | -            | 40   | 40   | 40   | -                           | 0.0       | 0.0       | 0.0       | 0                                       | 0                                       | -                           | -         | -           | -    | -    | -                                      | -         |
| ネパール      | 59                  | 252          | 141  | 84   | 50   | 2.9                         | 5.2       | 5.2       | 5.2       | 65                                      | 40                                      | 1.0                         | 1.9       | 6.1         | 5.2  | 2.7  | 0.8                                    | 3.2       |
| オランダ      | 172                 | 16           | 8    | 6    | 4    | 3.5                         | 2.9       | 4.1       | 3.5       | 50                                      | 33                                      | 1.6                         | 2.0       | 2.4         | 1.6  | 1.8  | 2.2                                    | -0.6      |
| ニュージーランド  | 156                 | 21           | 11   | 7    | 6    | 3.2                         | 4.5       | 1.5       | 3.0       | 45                                      | 14                                      | 0.8                         | 1.9       | 3.1         | 2.1  | 2.2  | 2.0                                    | -0.2      |
| ニカラグア     | 81                  | 159          | 68   | 43   | 27   | 4.2                         | 4.6       | 4.7       | 4.6       | 60                                      | 37                                      | -3.7                        | 1.9       | 6.9         | 4.8  | 2.6  | 1.9                                    | 3.0       |
| ニジェール     | 12                  | 328          | 311  | 218  | 143  | 0.3                         | 3.6       | 4.2       | 3.9       | 54                                      | 34                                      | -2.1                        | -0.2      | 7.4         | 7.8  | 7.1  | -0.3                                   | 0.5       |
| ナイジェリア    | 12                  | 251          | 213  | 186  | 143  | 0.8                         | 1.4       | 2.6       | 2.0       | 33                                      | 23                                      | -1.4                        | 1.9       | 6.5         | 6.4  | 5.5  | 0.1                                    | 0.7       |
| ニウエ       | 91                  | -            | 14   | 29   | 22   | -                           | -7.3      | 2.8       | -2.3      | -57                                     | 24                                      | -                           | -         | -           | -    | -    | -                                      | -         |

## ◀ 表10 前進の速度

| 国・地域               | 5歳未満<br>児死亡率<br>の順位 | 5歳未満児<br>死亡率 |      |      |      | 年間平均削減率<br>(%) <sup>o</sup> |           |           |           | 1990年<br>以降の<br>削減率<br>(%) <sup>o</sup> | 2000年<br>以降の<br>削減率<br>(%) <sup>o</sup> | 1人あたりのGDP<br>年間平均成長率<br>(%) |           | 合計特殊<br>出生率 |      |      | 合計特殊出生率の<br>年間平均減少<br>(%) <sup>o</sup> |           |
|--------------------|---------------------|--------------|------|------|------|-----------------------------|-----------|-----------|-----------|---|---|-----------------------------|-----------|-------------|------|------|--|-----------|
|                    |                     | 1970         | 1990 | 2000 | 2010 | 1970-1990                   | 1990-2000 | 2000-2010 | 1990-2010 |   |   | 1970-1990                   | 1990-2010 | 1970        | 1990 | 2010 | 1970-1990                              | 1990-2010 |
|                    |                     |              |      |      |      |                             |           |           |           |   |   |                             |           |             |      |      |  |           |
| ノルウェー              | 186                 | 16           | 9    | 5    | 3    | 2.9                         | 5.9       | 5.1       | 5.5       | 67                                      | 40                                      | 3.2                         | 2.1       | 2.5         | 1.9  | 1.9  | 1.5                                    | -0.2      |
| パレスチナ自治区           | 91                  | -            | 45   | 31   | 22   | -                           | 3.7       | 3.4       | 3.6       | 51                                      | 29                                      | -                           | -2.4x     | 7.9         | 6.5  | 4.5  | 0.9                                    | 1.9       |
| オマーン               | 142                 | 196          | 47   | 22   | 9    | 7.1                         | 7.6       | 8.9       | 8.3       | 81                                      | 59                                      | 3.3                         | 2.0x      | 7.3         | 7.2  | 2.3  | 0.1                                    | 5.7       |
| パキスタン              | 33                  | 173          | 124  | 101  | 87   | 1.7                         | 2.1       | 1.5       | 1.8       | 30                                      | 14                                      | 3.0                         | 1.7       | 6.6         | 6.0  | 3.4  | 0.5                                    | 2.8       |
| パラオ                | 103                 | -            | 33   | 25   | 19   | -                           | 2.8       | 2.7       | 2.8       | 42                                      | 24                                      | -                           | -0.2x     | -           | -    | -    | -                                      | -         |
| パナマ                | 98                  | 68           | 33   | 26   | 20   | 3.6                         | 2.4       | 2.6       | 2.5       | 39                                      | 23                                      | 0.3                         | 3.2       | 5.3         | 3.0  | 2.5  | 2.8                                    | 1.0       |
| パプアニューギニア          | 49                  | 151          | 90   | 74   | 61   | 2.6                         | 2.0       | 1.9       | 1.9       | 32                                      | 18                                      | -0.7                        | -0.2      | 6.2         | 4.8  | 4.0  | 1.2                                    | 1.0       |
| パラグアイ              | 87                  | 74           | 50   | 35   | 25   | 2.0                         | 3.6       | 3.4       | 3.5       | 50                                      | 29                                      | 3.1                         | 0.1       | 5.7         | 4.5  | 3.0  | 1.2                                    | 2.1       |
| ペルー                | 103                 | 164          | 78   | 41   | 19   | 3.7                         | 6.4       | 7.7       | 7.1       | 76                                      | 54                                      | -0.6                        | 3.0       | 6.3         | 3.8  | 2.5  | 2.5                                    | 2.1       |
| フィリピン              | 80                  | 86           | 59   | 40   | 29   | 1.9                         | 3.9       | 3.2       | 3.6       | 51                                      | 28                                      | 0.6                         | 2.0       | 6.3         | 4.3  | 3.1  | 1.9                                    | 1.6       |
| ポーランド              | 156                 | 36           | 17   | 10   | 6    | 3.8                         | 5.3       | 5.1       | 5.2       | 65                                      | 40                                      | -                           | 4.4       | 2.2         | 2.0  | 1.4  | 0.4                                    | 2.0       |
| ポルトガル              | 172                 | 66           | 15   | 7    | 4    | 7.4                         | 7.6       | 5.6       | 6.6       | 73                                      | 43                                      | 2.6                         | 1.6       | 3.0         | 1.5  | 1.3  | 3.3                                    | 0.7       |
| カタール               | 145                 | 79           | 21   | 13   | 8    | 6.6                         | 4.8       | 4.9       | 4.8       | 62                                      | 38                                      | -                           | -         | 6.9         | 4.2  | 2.3  | 2.5                                    | 3.1       |
| 韓国                 | 165                 | 52           | 8    | 6    | 5    | 9.4                         | 2.9       | 1.8       | 2.4       | 38                                      | 17                                      | 6.2                         | 4.2       | 4.5         | 1.6  | 1.3  | 5.2                                    | 0.9       |
| モルドバ               | 103                 | 68           | 37   | 26   | 19   | 3.0                         | 3.5       | 3.1       | 3.3       | 49                                      | 27                                      | -                           | -0.6      | 2.6         | 2.4  | 1.5  | 0.3                                    | 2.5       |
| ルーマニア              | 126                 | 64           | 37   | 27   | 14   | 2.7                         | 3.2       | 6.6       | 4.9       | 62                                      | 48                                      | 0.9x                        | 2.8       | 2.9         | 1.9  | 1.4  | 2.1                                    | 1.6       |
| ロシア連邦              | 133                 | 40           | 27   | 23   | 12   | 2.0                         | 1.6       | 6.5       | 4.1       | 56                                      | 48                                      | -                           | 2.1       | 2.0         | 1.9  | 1.5  | 0.3                                    | 1.1       |
| ルワンダ               | 31                  | 213          | 163  | 177  | 91   | 1.3                         | -0.8      | 6.7       | 2.9       | 44                                      | 49                                      | 1.2                         | 2.3       | 8.1         | 7.0  | 5.4  | 0.7                                    | 1.4       |
| セントクリストファー・ネイビス    | 145                 | 71           | 28   | 16   | 8    | 4.7                         | 5.6       | 6.9       | 6.3       | 71                                      | 50                                      | 6.3x                        | 2.2       | -           | -    | -    | -                                      | -         |
| セントルシア             | 118                 | 63           | 23   | 18   | 16   | 5.0                         | 2.5       | 1.2       | 1.8       | 30                                      | 11                                      | 5.3x                        | 1.0       | 6.1         | 3.4  | 2.0  | 2.9                                    | 2.7       |
| セントビンセント・グレナディーン   | 97                  | 97           | 27   | 22   | 21   | 6.4                         | 2.0       | 0.5       | 1.3       | 22                                      | 5                                       | 3.3                         | 3.6       | 6.0         | 3.0  | 2.1  | 3.6                                    | 1.8       |
| サモア                | 98                  | -            | 27   | 23   | 20   | -                           | 1.6       | 1.4       | 1.5       | 26                                      | 13                                      | -                           | 3.0       | 6.1         | 4.8  | 3.9  | 1.2                                    | 1.1       |
| サンマリノ              | 193                 | -            | 12   | 5    | 2    | -                           | 8.8       | 9.2       | 9.0       | 83                                      | 60                                      | -                           | -         | -           | -    | -    | -                                      | -         |
| サントメプリンシペ          | 37                  | 97           | 94   | 87   | 80   | 0.2                         | 0.8       | 0.8       | 0.8       | 15                                      | 8                                       | -                           | -         | 6.5         | 5.4  | 3.7  | 0.9                                    | 1.9       |
| サウジアラビア            | 108                 | 179          | 45   | 26   | 18   | 6.9                         | 5.5       | 3.7       | 4.6       | 60                                      | 31                                      | -1.4                        | 0.4x      | 7.3         | 5.8  | 2.8  | 1.1                                    | 3.7       |
| セネガル               | 42                  | 275          | 139  | 119  | 75   | 3.4                         | 1.6       | 4.6       | 3.1       | 46                                      | 37                                      | -0.7                        | 1.1       | 7.4         | 6.6  | 4.8  | 0.5                                    | 1.6       |
| セルビア               | 152                 | -            | 29   | 13   | 7    | -                           | 8.0       | 6.2       | 7.1       | 76                                      | 46                                      | -                           | 1.5       | 2.4         | 2.1  | 1.6  | 0.6                                    | 1.4       |
| セーシェル              | 126                 | 67           | 17   | 14   | 14   | 6.9                         | 1.9       | 0.0       | 1.0       | 18                                      | 0                                       | 2.9                         | 1.8       | -           | -    | -    | -                                      | -         |
| シエラレオネ             | 4                   | 361          | 276  | 233  | 174  | 1.3                         | 1.7       | 2.9       | 2.3       | 37                                      | 25                                      | -0.5                        | 1.1       | 5.9         | 5.7  | 5.0  | 0.1                                    | 0.7       |
| シンガポール             | 186                 | 27           | 8    | 4    | 3    | 6.1                         | 6.9       | 2.9       | 4.9       | 63                                      | 25                                      | 5.6                         | 3.9       | 3.2         | 1.8  | 1.3  | 2.9                                    | 1.6       |
| スロバキア              | 145                 | -            | 18   | 12   | 8    | -                           | 4.1       | 4.1       | 4.1       | 56                                      | 33                                      | -                           | 3.7       | 2.5         | 2.0  | 1.3  | 1.0                                    | 2.2       |
| スロベニア              | 186                 | -            | 10   | 5    | 3    | -                           | 6.9       | 5.1       | 6.0       | 70                                      | 40                                      | -                           | 3.3       | 2.3         | 1.5  | 1.4  | 2.0                                    | 0.2       |
| ソロモン諸島             | 81                  | 102          | 45   | 35   | 27   | 4.1                         | 2.5       | 2.6       | 2.6       | 40                                      | 23                                      | -                           | -         | 6.9         | 5.9  | 4.2  | 0.8                                    | 1.6       |
| ソマリア               | 1                   | -            | 180  | 180  | 180  | -                           | 0.0       | 0.0       | 0.0       | 0                                       | 0                                       | -0.8                        | -         | 7.2         | 6.6  | 6.3  | 0.4                                    | 0.2       |
| 南アフリカ              | 51                  | -            | 60   | 78   | 57   | -                           | -2.6      | 3.1       | 0.3       | 5                                       | 27                                      | 0.1                         | 1.3       | 5.6         | 3.7  | 2.5  | 2.1                                    | 2.0       |
| 南スーダン <sup>o</sup> | -                   | -            | -    | -    | -    | -                           | -         | -         | -         | -                                       | -                                       | -                           | -         | -           | -    | -    | -                                      | -         |
| スペイン               | 165                 | 29           | 11   | 7    | 5    | 4.8                         | 4.5       | 3.4       | 3.9       | 55                                      | 29                                      | 1.9                         | 2.1       | 2.9         | 1.3  | 1.5  | 3.8                                    | -0.4      |
| スリランカ              | 113                 | 75           | 32   | 23   | 17   | 4.3                         | 3.3       | 3.0       | 3.2       | 47                                      | 26                                      | 3.0                         | 4.1       | 4.3         | 2.5  | 2.3  | 2.8                                    | 0.4       |
| スーダン <sup>o</sup>  | -                   | -            | -    | -    | -    | -                           | -         | -         | -         | -                                       | -                                       | -                           | -         | -           | -    | -    | -                                      | -         |
| スリナム               | 78                  | -            | 52   | 40   | 31   | -                           | 2.6       | 2.5       | 2.6       | 40                                      | 23                                      | -2.2x                       | 1.5x      | 5.7         | 2.7  | 2.3  | 3.6                                    | 0.8       |
| スワジランド             | 39                  | 175          | 96   | 114  | 78   | 3.0                         | -1.7      | 3.8       | 1.0       | 19                                      | 32                                      | 3.0                         | 1.6       | 6.9         | 5.7  | 3.4  | 0.9                                    | 2.7       |
| スウェーデン             | 186                 | 13           | 7    | 4    | 3    | 3.1                         | 5.6       | 2.9       | 4.2       | 57                                      | 25                                      | 1.8                         | 2.2       | 2.0         | 2.0  | 1.9  | 0.1                                    | 0.2       |
| スイス                | 165                 | 18           | 8    | 6    | 5    | 4.1                         | 2.9       | 1.8       | 2.4       | 38                                      | 17                                      | 1.2                         | 0.9       | 2.1         | 1.5  | 1.5  | 1.6                                    | 0.2       |
| シリア                | 118                 | 119          | 38   | 23   | 16   | 5.7                         | 5.0       | 3.6       | 4.3       | 58                                      | 30                                      | 2.0                         | 1.6       | 7.6         | 5.3  | 2.9  | 1.8                                    | 3.0       |
| タジキスタン             | 46                  | -            | 116  | 93   | 63   | -                           | 2.2       | 3.9       | 3.1       | 46                                      | 32                                      | -                           | -0.1      | 6.9         | 5.2  | 3.3  | 1.4                                    | 2.3       |
| タイ                 | 130                 | 102          | 32   | 18   | 13   | 5.8                         | 5.8       | 3.3       | 4.5       | 59                                      | 28                                      | 4.7                         | 2.9       | 5.6         | 2.1  | 1.6  | 4.9                                    | 1.5       |
| 旧ユーゴスラビア・マケドニア     | 133                 | -            | 39   | 16   | 12   | -                           | 8.9       | 2.9       | 5.9       | 69                                      | 25                                      | -                           | 1.0       | 3.1         | 2.1  | 1.4  | 1.9                                    | 2.0       |
| 東ティモール             | 54                  | -            | 169  | 104  | 55   | -                           | 4.9       | 6.4       | 5.6       | 67                                      | 47                                      | -                           | -0.5x     | 5.9         | 5.3  | 6.2  | 0.5                                    | -0.8      |
| トogo               | 24                  | 217          | 147  | 124  | 103  | 1.9                         | 1.7       | 1.9       | 1.8       | 30                                      | 17                                      | -0.6                        | 0.0       | 7.1         | 6.3  | 4.1  | 0.6                                    | 2.2       |
| トンガ                | 118                 | 44           | 25   | 20   | 16   | 2.8                         | 2.2       | 2.2       | 2.2       | 36                                      | 20                                      | -                           | 1.6       | 5.9         | 4.6  | 3.9  | 1.2                                    | 0.9       |
| トリニダードトバゴ          | 81                  | 53           | 37   | 32   | 27   | 1.8                         | 1.5       | 1.7       | 1.6       | 27                                      | 16                                      | 0.5                         | 5.0       | 3.5         | 2.4  | 1.6  | 1.8                                    | 2.0       |
| チュニジア              | 118                 | 182          | 49   | 28   | 16   | 6.6                         | 5.6       | 5.6       | 5.6       | 67                                      | 43                                      | 2.5                         | 3.5       | 6.6         | 3.6  | 2.0  | 3.0                                    | 3.0       |
| トルコ                | 108                 | 200          | 80   | 43   | 18   | 4.6                         | 6.2       | 8.7       | 7.5       | 78                                      | 58                                      | 2.0                         | 2.3       | 5.5         | 3.0  | 2.1  | 3.0                                    | 1.9       |
| トルクメニスタン           | 52                  | -            | 98   | 74   | 56   | -                           | 2.8       | 2.8       | 2.8       | 43                                      | 24                                      | -                           | 5.1       | 6.3         | 4.3  | 2.4  | 1.9                                    | 3.0       |
| ツバル                | 73                  | -            | 57   | 44   | 33   | -                           | 2.6       | 2.9       | 2.7       | 42                                      | 25                                      | -                           | -         | -           | -    | -    | -                                      | -         |
| ウガンダ               | 27                  | 193          | 175  | 144  | 99   | 0.5                         | 1.9       | 3.7       | 2.8       | 43                                      | 31                                      | -                           | 3.6       | 7.1         | 7.1  | 6.1  | 0.0                                    | 0.7       |
| ウクライナ              | 130                 | 32           | 21   | 18   | 13   | 2.1                         | 1.5       | 3.3       | 2.4       | 38                                      | 28                                      | -                           | 0.4       | 2.1         | 1.9  | 1.4  | 0.6                                    | 1.3       |
| アラブ首長国連邦           | 152                 | 91           | 22   | 12   | 7    | 7.1                         | 6.1       | 5.4       | 5.7       | 68                                      | 42                                      | -4.9x                       | 0.5x      | 6.6         | 4.4  | 1.7  | 2.0                                    | 4.6       |
| 英国                 | 165                 | 21           | 9    | 7    | 5    | 4.2                         | 2.5       | 3.4       | 2.9       | 44                                      | 29                                      | 2.0                         | 2.1       | 2.3         | 1.8  | 1.9  | 1.2                                    | -0.1      |
| タンザニア              | 41                  | 208          | 155  | 130  | 76   | 1.5                         | 1.8       | 5.4       | 3.6       | 51                                      | 42                                      | -                           | 2.4       | 6.8         | 6.2  | 5.5  | 0.4                                    | 0.6       |
| 米国                 | 145                 | 23           | 11   | 9    | 8    | 3.7                         | 2.0       | 1.2       | 1.6       | 27                                      | 11                                      | 2.1                         | 1.8       | 2.2         | 1.9  | 2.1  | 0.7                                    | -0.3      |
| ウルグアイ              | 136                 | 55           | 23   | 17   | 11   | 4.4                         | 3.0       | 4.4       | 3.7       | 52                                      | 35                                      | 0.9                         | 2.0       | 2.9         | 2.5  | 2.1  | 0.7                                    | 1.0       |
| ウズベキスタン            | 57                  | -            | 77   | 63   | 52   | -                           | 2.0       | 1.9       | 2.0       | 32                                      | 17                                      | -                           | 2.2       | 6.5         | 4.2  | 2.4  | 2.2                                    | 2.8       |
| バヌアツ               | 126                 | 102          | 39   | 23   | 14   | 4.8                         | 5.3       | 5.0       | 5.1       | 64                                      | 39                                      | 1.1x                        | 6.8       | 6.3         | 4.9  | 3.9  | 1.2                                    | 1.2       |

| 国・地域                    | 5歳未満<br>児死亡率<br>の順位 | 5歳未満児<br>死亡率 |      |      |      | 年間平均削減率<br>(%) <sup>a</sup> |           |           |           | 1990年<br>以降の<br>削減率<br>(%) <sup>e</sup> | 2000年<br>以降の<br>削減率<br>(%) <sup>e</sup> | 1人あたりのGDP<br>年間平均成長率<br>(%) |           | 合計特殊<br>出生率 |      |      | 合計特殊出生率の<br>年間平均減少<br>(%) <sup>e</sup> |           |  |
|-------------------------|---------------------|--------------|------|------|------|-----------------------------|-----------|-----------|-----------|---|---|-----------------------------|-----------|-------------|------|------|--|-----------|--|
|                         |                     | 1970         | 1990 | 2000 | 2010 | 1970-1990                   | 1990-2000 | 2000-2010 | 1990-2010 |   |   | 1970-1990                   | 1990-2010 | 1970        | 1990 | 2010 | 1970-1990                              | 1990-2010 |  |
| ベネズエラ                   | 108                 | 62           | 33   | 25   | 18   | 3.2                         | 2.8       | 3.3       | 3.0       | 45                                      | 28                                      | -1.6                        | 0.3       | 5.4         | 3.4  | 2.5  | 2.2                                    | 1.7       |  |
| ベトナム                    | 90                  | -            | 51   | 35   | 23   | -                           | 3.8       | 4.2       | 4.0       | 55                                      | 34                                      | -                           | 6.0       | 7.4         | 3.6  | 1.8  | 3.6                                    | 3.4       |  |
| イエメン                    | 40                  | 280          | 128  | 100  | 77   | 3.9                         | 2.5       | 2.6       | 2.5       | 40                                      | 23                                      | -                           | 1.5 x     | 7.5         | 8.7  | 5.2  | -0.7                                   | 2.5       |  |
| ザンビア                    | 21                  | 179          | 183  | 157  | 111  | -0.1                        | 1.5       | 3.5       | 2.5       | 39                                      | 29                                      | -2.3                        | 0.6       | 7.4         | 6.5  | 6.3  | 0.7                                    | 0.2       |  |
| ジンバブエ                   | 37                  | 120          | 78   | 115  | 80   | 2.2                         | -3.9      | 3.6       | -0.1      | -3                                      | 30                                      | -0.4                        | -3.2      | 7.4         | 5.2  | 3.3  | 1.8                                    | 2.3       |  |
| <b>覚書</b>               |                     |              |      |      |      |                             |           |           |           |   |   |                             |           |             |      |      |  |           |  |
| スーダンと南スーダン <sup>8</sup> | 24                  | 158          | 125  | 114  | 103  | 1.2                         | 0.9       | 1.0       | 1.0       | 18                                      | 10                                      | 0.1                         | 3.6       | 6.6         | 6.0  | 4.4  | 0.5                                    | 1.5       |  |

## 地域別要約<sup>#</sup>

|                |     |     |     |     |     |     |     |     |    |    |      |     |     |     |     |     |      |
|----------------|-----|-----|-----|-----|-----|-----|-----|-----|----|----|------|-----|-----|-----|-----|-----|------|
| アフリカ           | 229 | 160 | 142 | 111 | 1.8 | 1.2 | 2.5 | 1.8 | 31 | 22 | 0.9  | 2.1 | 6.7 | 5.9 | 4.5 | 0.6 | 1.3  |
| サハラ以南のアフリカ     | 234 | 174 | 154 | 121 | 1.5 | 1.2 | 2.4 | 1.8 | 30 | 21 | -0.0 | 2.0 | 6.7 | 6.2 | 4.9 | 0.3 | 1.2  |
| 東部・南部アフリカ      | 215 | 156 | 137 | 98  | 1.6 | 1.3 | 3.4 | 2.3 | 37 | 28 | 0.3  | 1.9 | 6.8 | 6.0 | 4.6 | 0.6 | 1.4  |
| 西部・中部アフリカ      | 256 | 196 | 175 | 143 | 1.3 | 1.1 | 2.0 | 1.6 | 27 | 18 | -0.5 | 1.8 | 6.6 | 6.5 | 5.4 | 0.1 | 1.0  |
| 中東と北アフリカ       | 187 | 77  | 55  | 41  | 4.4 | 3.4 | 2.9 | 3.2 | 47 | 25 | -0.2 | 2.4 | 6.7 | 5.0 | 2.8 | 1.5 | 2.8  |
| アジア            | 146 | 86  | 65  | 48  | 2.6 | 2.8 | 3.0 | 2.9 | 44 | 26 | 4.5  | 6.9 | 5.6 | 3.2 | 2.2 | 2.8 | 1.9  |
| 南アジア           | 194 | 120 | 89  | 67  | 2.4 | 3.0 | 2.8 | 2.9 | 44 | 25 | 2.1  | 4.5 | 5.7 | 4.2 | 2.7 | 1.6 | 2.2  |
| 東アジアと太平洋諸国     | 115 | 55  | 38  | 24  | 3.7 | 3.7 | 4.6 | 4.1 | 56 | 37 | 5.6  | 7.4 | 5.6 | 2.6 | 1.8 | 3.8 | 1.9  |
| ラテンアメリカとカリブ海諸国 | 118 | 54  | 35  | 23  | 3.9 | 4.3 | 4.2 | 4.3 | 57 | 34 | 1.4  | 1.6 | 5.3 | 3.2 | 2.2 | 2.5 | 1.8  |
| CEE/CIS        | 88  | 50  | 37  | 23  | 2.8 | 3.0 | 4.8 | 3.9 | 54 | 38 | -    | 2.3 | 2.8 | 2.3 | 1.8 | 0.9 | 1.4  |
| 先進工業国          | 24  | 10  | 7   | 6   | 4.4 | 3.6 | 1.5 | 2.6 | 40 | 14 | 2.4  | 1.6 | 2.3 | 1.7 | 1.7 | 1.4 | -0.1 |
| 開発途上国          | 156 | 97  | 80  | 63  | 2.4 | 1.9 | 2.4 | 2.2 | 35 | 21 | 2.5  | 4.8 | 5.7 | 3.6 | 2.6 | 2.3 | 1.7  |
| 後発開発途上国        | 240 | 170 | 138 | 110 | 1.7 | 2.1 | 2.3 | 2.2 | 35 | 20 | -0.2 | 3.2 | 6.7 | 5.9 | 4.2 | 0.6 | 1.7  |
| 世界             | 139 | 88  | 73  | 57  | 2.3 | 1.9 | 2.5 | 2.2 | 35 | 22 | 2.4  | 2.6 | 4.7 | 3.2 | 2.5 | 1.9 | 1.4  |

# 国・地域 (countries and territories) の分類のリスト一覧については、124 ページ参照。

8 南スーダンは、2011年7月にスーダンから独立し7月14日に国連加盟したため、スーダンと南スーダンのそれぞれ一国としてのデータは、ほとんどの指標でまだ入手できていない。記載されたデータの総計は、独立前のスーダンに関するものである。

## 指標の定義

**5歳未満児死亡率**—出生時から満5歳に達する日までに死亡する確率。出生1,000人あたりの死亡数で表す。

**1990年以降の削減率(%)**—1990年から2010年にかけての5歳未満児死亡率(U5MR)の削減率。2000年の国連ミレニアム宣言で1990年から2015年にかけてU5MRを3分の2(67%)引き下げるという目標を定めた。そこで、この指標は、この目標に向けての現在の進展の評価を示す。

**1人あたりのGDP**—GDP(国内総生産)とは、すべての居住生産者による付加価値の額に、生産評価額に含まれないすべての生産品税額(補助金は控除)を加えた総額である。1人あたりのGDPは、国内総生産を年次の人口で割って算出する。成長率は現地通貨による固定物価GDPから算出したものである。

**合計特殊出生率**—女性が出産可能年齢の終わりまで生き、年齢ごとに当該年齢の通常の出生率にしたがって子どもを産むとして、その女性が一生の間に産むことになる子どもの人数。

## データの主な出典

**5歳未満児死亡率**—死亡率推定に関する機関間グループ(IGME): ユニセフ、世界保健機関(WHO)、国連人口局、世界銀行。

**1人あたりのGDP**—世界銀行。

**合計特殊出生率**—国連人口局。

## 注

- データなし。

0 負の数値は、データが上昇していることを示す。

x データが列の見出しで指定されている年次もしくは期間以外のものであり、かつ地域平均や世界平均値の算出には含まれていないことを示す。

表11 青少年指標

| 国・地域         | 青少年の人口(10-19歳) |                  | 婚姻状態                    |      | 初産の年齢 | 女子の出産率 | 妻に対するドメスティック・バイオレンスの正当化       |  | マスメディアの利用 |   | 中等教育 |            | HIVの知識     |  |
|--------------|----------------|------------------|-------------------------|------|-------|--------|-------------------------------|--|-----------|---|------|------------|------------|--|
|              | 全体<br>(1,000人) | 総人口に占める青少年の割合(%) | 現在婚姻状態にある青少年(15-19歳)の割合 |      |       |        | 女性(20-24歳)における18歳前に出産をした割合(%) | 15-19歳の青少年のうち、妻に対する暴力は特定の状況下においては正当化されると考える割合(2002-2010*)(%) |           | 15-19歳の青少年のうち、少なくとも週1回1種類はメディアの情報を利用する割合(2000-2010*)(%) |      | 前期中等教育総就学率 | 後期中等教育総就学率 | 15-19歳の青少年のうち、HIVについての包括的な知識を持つ比率(2005-2010*)(%) |
|              |                |                  | 2010                    | 2010 | 男     | 女      | 2000-2010*                    | 2000-2010*   | 男         | 女   | 男    | 女          | 2007-2010* | 男  |
| アフガニスタン      | 7,771          | 25               | -                       | -    | -     | 151    | -                             | -  | -         | -   | 62   | 24         | -          | -  |
| アルバニア        | 561            | 18               | 1                       | 8    | 3     | 20     | 37                            | 24   | 97        | 99  | 93   | 53         | 21         | 36   |
| アルジェリア       | 6,571          | 19               | -                       | 2    | -     | 4      | -                             | 66   | -         | -   | 135  | 51         | -          | 12   |
| アンドラ         | -              | -                | -                       | -    | -     | 9      | -                             | -  | -         | -   | 84   | 74         | -          | -  |
| アンゴラ         | 4,553          | 24               | -                       | -    | -     | 165    | -                             | -  | -         | -   | 25   | 21         | -          | -  |
| アンティグアバーブーダ  | -              | -                | -                       | -    | -     | 67     | -                             | -  | -         | -   | 126  | 87         | -          | -  |
| アルゼンチン       | 6,797          | 17               | -                       | -    | -     | 65     | -                             | -  | -         | -   | 105  | 67         | -          | -  |
| アルメニア        | 457            | 15               | 0                       | 7    | 3     | 27     | 31                            | 22   | 99        | 99  | 98   | 83         | 7          | 19   |
| オーストラリア      | 2,911          | 13               | -                       | -    | -     | 17     | -                             | -  | -         | -   | 115  | 166        | -          | -  |
| オーストリア       | 942            | 11               | -                       | -    | -     | 10     | -                             | -  | -         | -   | 102  | 99         | -          | -  |
| アゼルバイジャン     | 1,477          | 16               | 0                       | 10   | 4     | 41     | 63                            | 39   | 97        | 95  | 93   | 113        | 2          | 3  |
| バハマ          | 59             | 17               | -                       | -    | -     | 39     | -                             | -  | -         | -   | 97   | 89         | -          | -  |
| バーレーン        | 149            | 12               | -                       | -    | -     | 13     | -                             | -  | -         | -   | 101  | 92         | -          | -  |
| バングラデシュ      | 31,514         | 21               | -                       | 46   | 40    | 133    | -                             | 41   | -         | 63 y  | 56   | 31         | -          | 7  |
| バルバドス        | 38             | 14               | -                       | -    | -     | 51     | -                             | -  | -         | -   | -    | -          | -          | -  |
| ベラルーシ        | 1,075          | 11               | -                       | 4    | -     | 22     | -                             | -  | -         | -   | 96   | 78         | -          | 32   |
| ベルギー         | 1,209          | 11               | -                       | -    | -     | 11     | -                             | -  | -         | -   | 111  | 106        | -          | -  |
| ベリーズ         | 72             | 23               | -                       | -    | -     | 91     | -                             | 14   | -         | -   | 87   | 52         | -          | 39   |
| ベナン          | 2,042          | 23               | 2                       | 22   | 23    | 114    | 12                            | 41   | 83        | 64  | -    | -          | 31         | 17   |
| ブータン         | 149            | 21               | -                       | 15   | -     | 46     | -                             | 70   | -         | -   | 74   | 38         | -          | 22   |
| ボリビア         | 2,209          | 22               | 4                       | 13   | 20    | 89     | -                             | 17   | 100       | 97  | 94   | 74         | 24         | 22   |
| ボスニア・ヘルツェゴビナ | 446            | 12               | -                       | 7    | -     | 15     | -                             | 4  | -         | -   | 106  | 77         | -          | 45   |
| ボツワナ         | 437            | 22               | -                       | -    | -     | 51     | -                             | -  | -         | -   | 91   | 67         | -          | -  |
| ブラジル         | 33,729         | 17               | -                       | 25   | 16 x  | 77     | -                             | -  | -         | -   | 107  | 92         | -          | -  |
| ブルネイ         | 64             | 16               | -                       | -    | -     | 17     | -                             | -  | -         | -   | 116  | 85         | -          | -  |
| ブルガリア        | 724            | 10               | -                       | -    | -     | 44     | -                             | -  | -         | -   | 83   | 91         | -          | -  |
| ブルキナファソ      | 3,880          | 24               | -                       | 24   | 27    | 128    | -                             | 68   | 70        | 59  | 27   | 10         | -          | 18   |
| ブルンジ         | 1,947          | 23               | -                       | 10   | -     | 30     | -                             | -  | -         | -   | 29   | 11         | -          | 30   |
| カンボジア        | 3,286          | 23               | 2                       | 8    | 9     | 52     | -                             | 49   | 88        | 87  | 56   | 23         | 41         | 50   |
| カメルーン        | 4,422          | 23               | -                       | 22   | 33    | 141    | -                             | 58   | 77        | 61  | 50   | 29         | -          | 32   |
| カナダ          | 4,188          | 12               | -                       | -    | -     | 14     | -                             | -  | -         | -   | 97   | 105        | -          | -  |
| カボヴェルデ       | 115            | 23               | 2                       | 8    | 22    | 92     | 24                            | 23   | 88        | 88  | 101  | -          | 36         | 37   |
| 中央アフリカ共和国    | 1,012          | 23               | -                       | 59   | 38 x  | 133    | -                             | -  | -         | -   | 18   | 8          | 26         | 16   |
| チャド          | 2,618          | 23               | -                       | 42   | 48    | 193    | -                             | -  | 55        | 24  | 29   | 17         | -          | 10   |
| チリ           | 2,817          | 16               | -                       | -    | -     | 53     | -                             | -  | -         | -   | 101  | 85         | -          | -  |
| 中国           | 200,660        | 15               | -                       | -    | -     | 6      | -                             | -  | -         | -   | 92   | 66         | -          | -  |
| コロンビア        | 8,752          | 19               | -                       | 14   | 20    | 84     | -                             | -  | -         | -   | 103  | 77         | -          | 21   |
| コモロ          | 155            | 21               | -                       | -    | 17 x  | 95     | -                             | -  | -         | -   | -    | -          | -          | -  |
| コンゴ          | 888            | 22               | 2                       | 19   | 29    | 132    | -                             | 76   | 75        | 63  | -    | -          | 18         | 8  |
| クック諸島        | -              | -                | -                       | -    | -     | 47     | -                             | -  | -         | -   | -    | -          | -          | -  |
| コスタリカ        | 836            | 18               | -                       | 10   | -     | 67     | -                             | -  | -         | -   | 113  | 71         | -          | -  |
| コートジボワール     | 4,563          | 23               | 2                       | 20   | 29    | 111    | -                             | 63   | 86        | 75  | -    | -          | 30         | 18   |
| クロアチア        | 499            | 11               | -                       | -    | -     | 14     | -                             | -  | -         | -   | 104  | 87         | -          | -  |
| キューバ         | 1,483          | 13               | -                       | -    | -     | 50     | -                             | -  | -         | -   | 92   | 87         | -          | 54   |
| キプロス         | 154            | 14               | -                       | -    | -     | 6      | -                             | -  | -         | -   | 102  | 95         | -          | -  |
| チェコ          | 1,110          | 11               | -                       | -    | -     | 12     | -                             | -  | -         | -   | 99   | 92         | -          | -  |
| 朝鮮民主主義人民共和国  | 4,123          | 17               | -                       | -    | -     | 1      | -                             | -  | -         | -   | -    | -          | -          | 7  |
| コンゴ民主共和国     | 15,877         | 24               | -                       | 25   | 23    | 135    | -                             | 72   | 55        | 43  | 48   | 31         | -          | 13   |
| デンマーク        | 701            | 13               | -                       | -    | -     | 6      | -                             | -  | -         | -   | 117  | 119        | -          | -  |
| ジブチ          | 201            | 23               | -                       | 4    | -     | 27     | -                             | -  | -         | -   | 40   | 18         | -          | 16   |
| ドミニカ         | -              | -                | -                       | -    | -     | 47     | -                             | -  | -         | -   | 119  | 87         | -          | -  |
| ドミニカ共和国      | 1,964          | 20               | 3                       | 19   | 25    | 98     | 14                            | 6  | 98        | 98  | 88   | 71         | 33         | 39   |
| エクアドル        | 2,829          | 20               | -                       | 16   | -     | 100    | -                             | -  | -         | -   | 85   | 66         | -          | -  |
| エジプト         | 15,926         | 20               | -                       | 13   | 7     | 50     | -                             | 50 y   | -         | 97 y  | 89   | 46         | 16         | 3  |
| エルサルバドル      | 1,462          | 24               | -                       | 21   | -     | 68     | -                             | -  | -         | -   | 79   | 46         | -          | -  |
| 赤道ギニア        | 151            | 22               | -                       | -    | -     | 128    | -                             | -  | -         | -   | -    | -          | -          | -  |
| エリトリア        | 1,144          | 22               | -                       | 29   | 25    | 85     | -                             | 70   | -         | 85  | 46   | 21         | -          | -  |
| エストニア        | 138            | 10               | -                       | -    | -     | 24     | -                             | -  | -         | -   | 102  | 97         | -          | -  |
| エチオピア        | 20,535         | 25               | 2                       | 22   | 28    | 109    | 53                            | 77   | 34        | 27  | 43   | 15         | 32         | 21   |
| フィジー         | 161            | 19               | -                       | -    | -     | 30     | -                             | -  | -         | -   | 94   | 62         | -          | -  |
| フィンランド       | 634            | 12               | -                       | -    | -     | 9      | -                             | -  | -         | -   | 102  | 116        | -          | -  |
| フランス         | 7,460          | 12               | -                       | -    | -     | 11     | -                             | -  | -         | -   | 110  | 117        | -          | -  |

| 国・地域      | 青少年の人口(10-19歳) |                  | 婚姻状態                    |    | 初産の年齢                         |                        | 女子の出産率   |      | 妻に対するドメスティック・バイオレンスの正当化                                 |      | マスメディアの利用  |            | 中等教育   |      | HIVの知識 |  |
|-----------|----------------|------------------|-------------------------|----|-------------------------------|------------------------|--|------|---|------|------------|------------|--|------|--------|--|
|           | 全体<br>(1,000人) | 総人口に占める青少年の割合(%) | 現在婚姻状態にある青少年(15-19歳)の割合 |    | 女性(20-24歳)における18歳前に出産をした割合(%) | 15-19歳の女子1,000人あたりの出産数 | 15-19歳の青少年のうち、妻に対する夫の暴力は特定の状況下においては正当化されると考える割合(2002-2010*)(%) |      | 15-19歳の青少年のうち、少なくとも週1回1種類はメディアの情報を利用する割合(2000-2010*)(%) |      | 前期中等教育総就学率 | 後期中等教育総就学率 | 15-19歳の青少年のうち、HIVについての包括的な知識を持つ比率(2005-2010*)(%) |      |        |  |
|           |                |                  | 男                       | 女  | 2000-2010*                    | 2000-2010*             | 男  | 女    | 男   | 女    | 2007-2010* | 男          | 女  |      |        |  |
| ガボン       | 344            | 23               | 2                       | 18 | 35                            | 144 x                  | -  | -    | 89  | 83   | -          | -          | -  | -    |        |  |
| ガンビア      | 409            | 24               | -                       | 25 | -                             | 104                    | -  | 71   | -   | -    | 65         | 48         | -  | 40   |        |  |
| グルジア      | 575            | 13               | -                       | 11 | -                             | 44                     | -  | 5    | -   | -    | 95         | 81         | -  | 12   |        |  |
| ドイツ       | 8,202          | 10               | -                       | -  | -                             | 10                     | -  | -    | -   | -    | 102        | 102        | -  | -    |        |  |
| ガーナ       | 5,327          | 22               | 1                       | 8  | 16                            | 70                     | 28   | 41   | 90  | 85   | 78         | 35         | 30   | 28   |        |  |
| ギリシャ      | 1,091          | 10               | -                       | -  | -                             | 12                     | -  | -    | -   | -    | 104        | 99         | -  | -    |        |  |
| グレナダ      | 21             | 20               | -                       | -  | -                             | 54                     | -  | -    | -   | -    | 115        | 77         | -  | -    |        |  |
| グアテマラ     | 3,388          | 24               | -                       | 18 | 22                            | 92                     | -  | -    | -   | -    | 62         | 47         | 24   | 20   |        |  |
| ギニア       | 2,286          | 23               | 3                       | 36 | 44                            | 153                    | -  | 79   | 66  | 55   | 45         | 25         | 20   | 17   |        |  |
| ギニアビサウ    | 343            | 23               | -                       | 19 | -                             | 137                    | -  | 39   | -   | -    | -          | -          | -  | 12   |        |  |
| ガイアナ      | 177            | 23               | -                       | 14 | 22                            | 101                    | -  | 19   | 94  | 96   | 122        | 71         | 45   | 53   |        |  |
| ハイチ       | 2,265          | 23               | 2                       | 17 | 15                            | 69                     | -  | 29   | 88  | 83   | -          | -          | 34   | 31   |        |  |
| バチカン      | -              | -                | -                       | -  | -                             | -                      | -  | -    | -   | -    | -          | -          | -  | -    |        |  |
| ホンジュラス    | 1,764          | 23               | -                       | 20 | 26                            | 108                    | -  | 18   | -   | 98   | 68         | 60         | -  | 28   |        |  |
| ハンガリー     | 1,097          | 11               | -                       | -  | -                             | 20                     | -  | -    | -   | -    | 100        | 98         | -  | -    |        |  |
| アイスランド    | 46             | 14               | -                       | -  | -                             | 15                     | -  | -    | -   | -    | 99         | 115        | -  | -    |        |  |
| インド       | 242,991        | 20               | 5                       | 30 | 22                            | 45                     | 57   | 53   | 88  | 72   | 77         | 47         | 35   | 19   |        |  |
| インドネシア    | 42,797         | 18               | -                       | 13 | 10                            | 52                     | -  | 41 y | -   | 79 y | 93         | 66         | 2 y  | 6 y  |        |  |
| イラン       | 12,612         | 17               | -                       | 17 | -                             | 31                     | -  | -    | -   | -    | 100        | 73         | -  | -    |        |  |
| イラク       | 7,262          | 23               | -                       | 19 | -                             | 68                     | -  | 57   | -   | -    | 63         | 39         | -  | 2    |        |  |
| アイルランド    | 564            | 13               | -                       | -  | -                             | 17                     | -  | -    | -   | -    | 107        | 134        | -  | -    |        |  |
| イスラエル     | 1,184          | 16               | -                       | -  | -                             | 15                     | -  | -    | -   | -    | 71         | 108        | -  | -    |        |  |
| イタリア      | 5,744          | 9                | -                       | -  | -                             | 7                      | -  | -    | -   | -    | 102        | 99         | -  | -    |        |  |
| ジャマイカ     | 565            | 21               | -                       | 5  | -                             | 60                     | -  | 6    | -   | -    | 95         | 85         | -  | 59   |        |  |
| 日本        | 11,873         | 9                | -                       | -  | -                             | 5                      | -  | -    | -   | -    | 102        | 101        | -  | -    |        |  |
| ヨルダン      | 1,408          | 23               | -                       | 6  | 4                             | 32                     | -  | 91 y | -   | 97 y | 95         | 74         | -  | 12 y |        |  |
| カザフスタン    | 2,497          | 16               | -                       | 5  | 6 x                           | 31                     | -  | 7    | -   | -    | 107        | 71         | -  | 22   |        |  |
| ケニア       | 9,135          | 23               | 0                       | 12 | 26                            | 106                    | 54   | 57   | 91  | 81   | 90         | 43         | 52   | 42   |        |  |
| キリバス      | -              | -                | -                       | -  | -                             | 39                     | -  | -    | -   | -    | 98         | 71         | -  | -    |        |  |
| クウェート     | 381            | 14               | -                       | -  | -                             | 12                     | -  | -    | -   | -    | 97         | 80         | -  | -    |        |  |
| キルギス      | 1,120          | 21               | -                       | 8  | 4 x                           | 30                     | -  | 28   | -   | -    | 92         | 65         | -  | 19   |        |  |
| ラオス       | 1,516          | 24               | -                       | -  | -                             | 110                    | -  | 79   | -   | -    | 53         | 34         | -  | -    |        |  |
| ラトビア      | 229            | 10               | -                       | -  | -                             | 15                     | -  | -    | -   | -    | 96         | 90         | -  | -    |        |  |
| レバノン      | 779            | 18               | -                       | -  | -                             | 18                     | -  | -    | -   | -    | 89         | 75         | -  | -    |        |  |
| レソト       | 531            | 24               | 1                       | 16 | 13                            | 92                     | 54   | 48   | 64  | 69   | 57         | 27         | 28   | 35   |        |  |
| リベリア      | 891            | 22               | 3                       | 19 | 38                            | 177                    | 37   | 48   | 73  | 63   | -          | -          | 21   | 18   |        |  |
| リビア       | 1,105          | 17               | -                       | -  | -                             | 4                      | -  | -    | -   | -    | -          | -          | -  | -    |        |  |
| リヒテンシュタイン | -              | -                | -                       | -  | -                             | 4                      | -  | -    | -   | -    | 104        | 106        | -  | -    |        |  |
| リトアニア     | 412            | 12               | -                       | -  | -                             | 20                     | -  | -    | -   | -    | 98         | 101        | -  | -    |        |  |
| ルクセンブルク   | 61             | 12               | -                       | -  | -                             | 9                      | -  | -    | -   | -    | 108        | 87         | -  | -    |        |  |
| マダガスカル    | 4,920          | 24               | 11                      | 34 | 36                            | 147                    | 33   | 35   | 61  | 60   | 43         | 15         | 26   | 23   |        |  |
| マラウイ      | 3,583          | 24               | -                       | 33 | 34                            | 177                    | 28   | 32   | 84  | 70   | 36         | 15         | 42   | 42   |        |  |
| マレーシア     | 5,455          | 19               | -                       | -  | -                             | 12                     | -  | -    | -   | -    | 94         | 50         | -  | -    |        |  |
| モルディブ     | 69             | 22               | -                       | 5  | 1                             | 15                     | -  | 41   | -   | 100  | 122        | -          | -  | 22 y |        |  |
| マリ        | 3,612          | 23               | -                       | 40 | 46                            | 190                    | -  | 83   | 81  | 79   | 50         | 26         | -  | 14   |        |  |
| マルタ       | 52             | 12               | -                       | -  | -                             | 20                     | -  | -    | -   | -    | 99         | 103        | -  | -    |        |  |
| マーシャル諸島   | -              | -                | -                       | -  | -                             | 88                     | -  | -    | -   | -    | 93         | 70         | 35   | 27   |        |  |
| モーリタニア    | 776            | 22               | -                       | 25 | 25                            | 88                     | -  | -    | 55  | 44   | 26         | 23         | 10   | 4    |        |  |
| モーリシャス    | 213            | 16               | -                       | -  | -                             | 34                     | -  | -    | -   | -    | 96         | 81         | -  | -    |        |  |
| メキシコ      | 21,669         | 19               | -                       | 15 | -                             | 90                     | -  | -    | -   | -    | 117        | 62         | -  | -    |        |  |
| ミクロネシア連邦  | 27             | 24               | -                       | -  | -                             | 51                     | -  | -    | -   | -    | 100        | -          | -  | -    |        |  |
| モナコ       | -              | -                | -                       | -  | -                             | -                      | -  | -    | -   | -    | -          | -          | -  | -    |        |  |
| モンゴル      | 519            | 19               | -                       | 4  | 3                             | 20                     | -  | 17   | -   | -    | 95         | 87         | -  | 32   |        |  |
| モンテネグロ    | 84             | 13               | -                       | 2  | -                             | 17                     | -  | 6    | -   | -    | 109        | 88         | -  | 29   |        |  |
| モロッコ      | 6,168          | 19               | -                       | 11 | 8                             | 18                     | -  | 64   | -   | 90   | 74         | 38         | -  | -    |        |  |
| モザンビーク    | 5,402          | 23               | -                       | 40 | 42                            | 185                    | -  | 37   | 95  | 88   | 32         | 10         | 31   | 37   |        |  |
| ミャンマー     | 8,763          | 18               | -                       | -  | -                             | 17                     | -  | -    | -   | -    | 61         | 38         | -  | 31   |        |  |
| ナミビア      | 526            | 23               | 0                       | 5  | 17                            | 74                     | 44   | 38   | 86  | 88   | 83         | 35         | 59   | 62   |        |  |
| ナウル       | -              | -                | -                       | -  | 22                            | 84                     | -  | -    | -   | -    | -          | -          | 8  | 8    |        |  |
| ネパール      | 6,935          | 23               | 10                      | 32 | 23                            | 106                    | 27   | 24   | 88  | 80   | -          | -          | 45   | 29   |        |  |
| オランダ      | 2,013          | 12               | -                       | -  | -                             | 5                      | -  | -    | -   | -    | 126        | 116        | -  | -    |        |  |
| ニュージーランド  | 618            | 14               | -                       | -  | -                             | 34                     | -  | -    | -   | -    | 105        | 153        | -  | -    |        |  |

◀ 表11 青少年指標

| 国・地域               | 青少年の人口(10-19歳) |                  | 婚姻状態                    |    | 初産の年齢      | 女子の出産率     | 妻に対するドメスティック・バイオレンスの正当化 |  | マスメディアの利用 |   | 中等教育           |                | HIVの知識   |    |
|--------------------|----------------|------------------|-------------------------|----|------------|------------|-------------------------|--|-----------|---|----------------|----------------|--|----|
|                    | 全体<br>(1,000人) | 総人口に占める青少年の割合(%) | 現在婚姻状態にある青少年(15-19歳)の割合 |    |            |            | 15-19歳の女子1,000人あたりの出産数  | 15-19歳の青少年のうち、妻に対する暴力は特定の状況下においては正当化されると考える割合(2002-2010*)(%) |           | 15-19歳の青少年のうち、少なくとも週1回1種類はメディアの情報を利用する割合(2000-2010*)(%) | 前期中等教育<br>総就学率 | 後期中等教育<br>総就学率 | 15-19歳の青少年のうち、HIVについての包括的な知識を持つ比率(2005-2010*)(%) |    |
|                    |                |                  | 男                       | 女  | 2000-2010* | 2000-2010* |                         | 男  | 女         |   |                |                | 男  | 女  |
| ニカラグア              | 1,326          | 23               | -                       | 24 | 28         | 109        | -                       | 19   | -         | 95  | 78             | 53             | -  | -  |
| ニジェール              | 3,644          | 23               | 3                       | 59 | 51         | 199        | -                       | 68   | 66        | 48  | 17             | 4              | 14   | 12 |
| ナイジェリア             | 35,326         | 22               | 1                       | 29 | 28         | 123        | 35                      | 40   | 82        | 64  | 34             | 26             | 28   | 20 |
| ニウエ                | -              | -                | -                       | -  | -          | 53         | -                       | -  | -         | -   | -              | -              | -  | -  |
| ノルウェー              | 646            | 13               | -                       | -  | -          | 9          | -                       | -  | -         | -   | 98             | 123            | -  | -  |
| パレスチナ自治区           | 1,022          | 25               | -                       | 13 | -          | 60         | -                       | -  | -         | -   | 89             | 80             | -  | -  |
| オマーン               | 495            | 18               | -                       | -  | -          | 14         | -                       | -  | -         | -   | 92             | 91             | -  | -  |
| パキスタン              | 39,911         | 23               | -                       | 16 | 10         | 16         | -                       | -  | -         | -   | 44             | 25             | -  | 2  |
| パラオ                | -              | -                | -                       | -  | -          | 29         | -                       | -  | -         | -   | 98             | 94             | -  | -  |
| パナマ                | 639            | 18               | -                       | -  | -          | 87         | -                       | -  | -         | -   | 90             | 55             | -  | -  |
| パプアニューギニア          | 1,521          | 22               | 3                       | 15 | -          | 70         | -                       | -  | -         | -   | -              | -              | -  | -  |
| パラグアイ              | 1,376          | 21               | -                       | 11 | 16x        | 65         | -                       | -  | -         | -   | 78             | 56             | -  | -  |
| ペルー                | 5,771          | 20               | -                       | 11 | 15         | 69         | -                       | -  | -         | 91  | 98             | 75             | -  | 17 |
| フィリピン              | 20,201         | 22               | -                       | 10 | 7          | 53         | -                       | 15   | -         | 94  | 88             | 65             | -  | 19 |
| ポーランド              | 4,487          | 12               | -                       | -  | -          | 16         | -                       | -  | -         | -   | 99             | 99             | -  | -  |
| ポルトガル              | 1,100          | 10               | -                       | -  | -          | 16         | -                       | -  | -         | -   | 116            | 98             | -  | -  |
| カタール               | 136            | 8                | -                       | -  | -          | 15         | -                       | -  | -         | -   | 102            | 71             | -  | -  |
| 韓国                 | 6,595          | 14               | -                       | -  | -          | 2          | -                       | -  | -         | -   | 99             | 95             | -  | -  |
| モルドバ               | 495            | 14               | 1                       | 10 | 5          | 24         | 25                      | 24   | 99        | 98  | 89             | 87             | -  | -  |
| ルーマニア              | 2,318          | 11               | -                       | -  | -          | 39         | -                       | -  | -         | -   | 99             | 89             | -  | -  |
| ロシア連邦              | 14,646         | 10               | -                       | -  | -          | 30         | -                       | -  | -         | -   | 85             | 84             | -  | -  |
| ルワンダ               | 2,314          | 22               | 1                       | 3  | 7          | 43         | -                       | 51   | 79        | 60  | 36             | 17             | 49   | 45 |
| セントクリストファー・ネイビス    | -              | -                | -                       | -  | -          | 67         | -                       | -  | -         | -   | 101            | 89             | -  | -  |
| セントルシア             | 33             | 19               | -                       | -  | -          | 50         | -                       | -  | -         | -   | 105            | 83             | -  | -  |
| セントビンセント・グレナディーン   | 21             | 19               | -                       | -  | -          | 72         | -                       | -  | -         | -   | 121            | 91             | -  | -  |
| サモア                | 43             | 23               | 1                       | 7  | 5          | 29         | 50                      | 58   | 97        | 97  | 96             | 67             | 5  | 2  |
| サンマリノ              | -              | -                | -                       | -  | -          | 1          | -                       | -  | -         | -   | 95             | 96             | -  | -  |
| サントメプリンシペ          | 40             | 24               | 1                       | 20 | 25         | 110        | 25                      | 23   | 96        | 95  | 69             | 20             | 39   | 39 |
| サウジアラビア            | 4,931          | 18               | -                       | -  | -          | 7          | -                       | -  | -         | -   | 102            | 91             | -  | -  |
| セネガル               | 2,941          | 24               | 6                       | 29 | 22         | 96         | -                       | 66   | 61        | 89  | 39             | 17             | 21   | 18 |
| セルビア               | 1,225          | 12               | -                       | 6  | -          | 22         | -                       | 5  | -         | -   | 99             | 84             | -  | 43 |
| セーシェル              | -              | -                | -                       | -  | -          | 59         | -                       | -  | -         | -   | 110            | 98             | -  | -  |
| シエラレオネ             | 1,332          | 23               | 1                       | 30 | 40         | 143        | 57                      | 55   | 66        | 51  | -              | -              | 26   | 16 |
| シンガポール             | 740            | 15               | -                       | -  | -          | 5          | -                       | -  | -         | -   | -              | -              | -  | -  |
| スロバキア              | 661            | 12               | -                       | -  | -          | 22         | -                       | -  | -         | -   | 93             | 91             | -  | -  |
| スロベニア              | 197            | 10               | -                       | -  | -          | 5          | -                       | -  | -         | -   | 96             | 97             | -  | -  |
| ソロモン諸島             | 119            | 22               | -                       | -  | 15         | 70         | 73                      | 72   | -         | -   | 54             | 19             | 26   | 29 |
| ソマリア               | 2,078          | 22               | -                       | 25 | -          | 123        | -                       | 75y  | -         | -   | 10             | 6              | -  | 3  |
| 南アフリカ              | 9,956          | 20               | 2                       | 4  | 15         | 54         | -                       | -  | -         | -   | 96             | 92             | -  | -  |
| 南スーダン <sup>δ</sup> | -              | -                | -                       | -  | -          | -          | -                       | -  | -         | -   | -              | -              | -  | -  |
| スペイン               | 4,276          | 9                | -                       | -  | -          | 13         | -                       | -  | -         | -   | 119            | 125            | -  | -  |
| スリランカ              | 3,173          | 15               | -                       | 9  | 4          | 23         | -                       | 54y  | -         | -   | 104            | -              | -  | -  |
| スーダン <sup>δ</sup>  | -              | -                | -                       | -  | -          | -          | -                       | -  | -         | -   | -              | -              | -  | -  |
| スリナム               | 95             | 18               | -                       | 11 | -          | 66         | -                       | 19   | -         | -   | 90             | 55             | -  | 41 |
| スワジランド             | 303            | 26               | 0                       | 7  | 28         | 111        | 59                      | 54   | 94        | 89  | 64             | 37             | 52   | 56 |
| スウェーデン             | 1,121          | 12               | -                       | -  | -          | 6          | -                       | -  | -         | -   | 102            | 103            | -  | -  |
| スイス                | 877            | 11               | -                       | -  | -          | 4          | -                       | -  | -         | -   | 110            | 85             | -  | -  |
| シリア                | 4,707          | 23               | -                       | 10 | -          | 75         | -                       | -  | -         | -   | 98             | 36             | -  | 6  |
| タジキスタン             | 1,681          | 24               | -                       | 6  | -          | 27         | -                       | 85y  | -         | -   | 95             | 59             | 9  | 11 |
| タイ                 | 10,267         | 15               | -                       | 15 | -          | 43         | -                       | -  | -         | -   | 90             | 62             | -  | 46 |
| 旧ユーゴスラビア・マケドニア     | 286            | 14               | -                       | 2  | -          | 20         | -                       | 14   | -         | -   | 91             | 76             | -  | 23 |
| 東ティモール             | 295            | 26               | 0                       | 8  | 9          | 54         | 72                      | 81   | 61        | 62  | 60             | 41             | 15   | 11 |
| トゴ                 | 1,393          | 23               | -                       | 12 | 19x        | 89x        | -                       | 54   | -         | -   | 51             | 27             | -  | 15 |
| トンガ                | 23             | 22               | -                       | -  | -          | 16         | -                       | -  | -         | -   | -              | -              | -  | -  |
| トリニダードトバゴ          | 196            | 15               | -                       | 6  | -          | 33         | -                       | 10   | -         | -   | 91             | 86             | -  | 49 |
| チュニジア              | 1,757          | 17               | -                       | -  | -          | 6          | -                       | -  | -         | -   | 116            | 73             | -  | -  |
| トルコ                | 13,042         | 18               | -                       | 10 | 8          | 51         | -                       | 30   | -         | -   | 91             | 72             | -  | -  |
| トルクメニスタン           | 1,031          | 20               | -                       | 5  | 2          | 21         | -                       | 37y  | -         | 96  | -              | -              | -  | 4  |
| ツバル                | -              | -                | -                       | -  | 3          | 23         | 83                      | 69   | -         | -   | -              | -              | 57   | 31 |
| ウガンダ               | 8,063          | 24               | 2                       | 20 | 35         | 159        | 69                      | 70   | 87        | 78  | 33             | 15             | 38   | 31 |
| ウクライナ              | 4,889          | 11               | 3                       | 6  | 3          | 30         | 8                       | 3  | 99        | 99  | 96             | 91             | 33   | 39 |
| アラブ首長国連邦           | 877            | 12               | -                       | -  | -          | 22         | -                       | -  | -         | -   | 101            | 87             | -  | -  |



| 国・地域    | 青少年の人口(10-19歳) |                  | 婚姻状態                    |    | 初産の年齢                         |                        | 女子の出産率  |    | 妻に対するドメスティック・バイオレンスの正当化                                  |    | マスメディアの利用  |            | 中等教育  |     | HIVの知識 |  |
|---------|----------------|------------------|-------------------------|----|-------------------------------|------------------------|---|----|--|----|------------|------------|---|-----|--------|--|
|         | 全体<br>(1,000人) | 総人口に占める青少年の割合(%) | 現在婚姻状態にある青少年(15-19歳)の割合 |    | 女性(20-24歳)における18歳前に出産をした割合(%) | 15-19歳の女子1,000人あたりの出産数 | 15-19歳の青少年のうち、妻に対する夫の暴力は特定の状況下においては正当化されると考える割合(2002-2010)* (%) |    | 15-19歳の青少年のうち、少なくとも週1回1種類はメディアの情報を利用する割合(2000-2010)* (%) |    | 前期中等教育総就学率 | 後期中等教育総就学率 | 15-19歳の青少年のうち、HIVについての包括的な知識を持つ比率(2005-2010)* (%) |     |        |  |
|         |                |                  | 男                       | 女  | 2000-2010*                    | 2000-2010*             | 男   | 女  | 男  | 女  | 2007-2010* | 男          | 女   |     |        |  |
| 英国      | 7,483          | 12               | -                       | -  | -                             | 26                     | -   | -  | -  | -  | 103        | 96         | -   | -   |        |  |
| タンザニア   | 10,198         | 23               | 4                       | 18 | 28                            | 116                    | 39  | 52 | 79   | 70 | 38         | 5          | 41  | 46  |        |  |
| 米国      | 41,449         | 13               | -                       | -  | -                             | 40                     | -   | -  | -  | -  | 99         | 88         | -   | -   |        |  |
| ウルグアイ   | 526            | 16               | -                       | -  | -                             | 60                     | -   | -  | -  | -  | 108        | 68         | -   | -   |        |  |
| ウズベキスタン | 5,941          | 22               | -                       | 5  | 4                             | 26                     | 63  | 63 | -  | -  | 97         | 120        | -   | 27  |        |  |
| バヌアツ    | 53             | 22               | -                       | 13 | -                             | 92 x                   | -   | -  | -  | -  | 48         | 46         | -   | 14  |        |  |
| ベネズエラ   | 5,482          | 19               | -                       | 16 | -                             | 101                    | -   | -  | -  | -  | 90         | 70         | -   | -   |        |  |
| ベトナム    | 15,807         | 18               | -                       | 5  | 4                             | 35                     | -   | 53 | 97   | 94 | -          | -          | -   | 45  |        |  |
| イエメン    | 5,974          | 25               | -                       | 19 | 25 x                          | 80                     | -   | -  | -  | -  | -          | -          | -   | 2 y |        |  |
| ザンビア    | 3,087          | 24               | 1                       | 18 | 34                            | 151                    | 55  | 61 | 80   | 71 | -          | -          | 38  | 36  |        |  |
| ジンバブエ   | 3,223          | 26               | -                       | 21 | 21                            | 101                    | -   | 57 | 68   | 60 | -          | -          | -   | 51  |        |  |

| 国・地域                    | 2010  | 2010 | 男 | 女  | 2000-2010* | 2000-2010* | 男 | 女 | 男 | 女 | 2007-2010* | 男  | 女 |
|-------------------------|-------|------|---|----|------------|------------|---|---|---|---|------------|----|---|
| スーダンと南スーダン <sup>δ</sup> | 9,804 | 23   | - | 25 | 17 x       | 72 x       | - | - | - | - | 53         | 28 | - |

### 地域別要約<sup>#</sup>

|                |           |    |     |      |      |     |      |      |      |      |     |    |      |      |
|----------------|-----------|----|-----|------|------|-----|------|------|------|------|-----|----|------|------|
| アフリカ           | 228,066   | 22 | 2   | 22   | 25   | 108 | -    | 57   | 72   | 65   | 52  | 31 | 31   | 23   |
| サハラ以南のアフリカ     | 196,540   | 23 | 2   | 24   | 28   | 123 | 43   | 57   | 72   | 61   | 44  | 27 | 32   | 25   |
| 東部・南部アフリカ      | 92,302    | 23 | 3   | 19   | 27   | 116 | 50   | 60   | 68   | 61   | 47  | 29 | 38   | 33   |
| 西部・中部アフリカ      | 94,232    | 23 | 1   | 28   | 29   | 130 | -    | 55   | 74   | 61   | 40  | 25 | 27   | 18   |
| 中東と北アフリカ       | 82,264    | 20 | -   | 15   | -    | 38  | -    | -    | -    | -    | 89  | 54 | -    | 5    |
| アジア            | 655,548   | 18 | 5** | 25** | 19** | 36  | 56** | 48** | 89** | 74** | 80  | 51 | 30** | 17** |
| 南アジア           | 332,513   | 20 | 5   | 30   | 22   | 53  | 56   | 51   | 88   | 71   | 71  | 42 | 35   | 16   |
| 東アジアと太平洋諸国     | 323,035   | 16 | -   | 11** | 8**  | 19  | -    | 38** | -    | 86** | 89  | 64 | -    | 22** |
| ラテンアメリカとカリブ海諸国 | 108,361   | 19 | -   | 18   | -    | 81  | -    | -    | -    | -    | 102 | 74 | -    | -    |
| CEE/CIS        | 55,069    | 14 | -   | 7    | -    | 34  | -    | 31   | -    | -    | 93  | 84 | -    | -    |
| 先進工業国          | 114,933   | 12 | -   | -    | -    | 22  | -    | -    | -    | -    | 103 | 99 | -    | -    |
| 開発途上国          | 1,061,866 | 19 | -   | 22** | 20** | 56  | -    | 50** | 83** | 72** | 77  | 51 | 30** | 19** |
| 後発開発途上国        | 190,445   | 23 | -   | 29   | 32   | 123 | -    | 56   | 67   | 59   | 46  | 24 | -    | 21   |
| 世界             | 1,202,710 | 18 | -   | 22** | 20** | 52  | -    | 49** | -    | 72** | 80  | 56 | -    | 19** |

# 国・地域 (countries and territories) の分類のリスト一覧については、124 ページ参照。

δ 南スーダンは、2011年7月にスーダンから独立し7月14日に国連加盟したため、スーダンと南スーダンのそれぞれ一国としてのデータは、ほとんどの指標でまだ入手できていない。記載されたデータの総計は、独立前のスーダンに関するものである。

### 指標の定義

**婚姻状態**— 15～19歳までの女子のうち、現在結婚もしくは事実婚の状態にある割合。この指数は、現在この年齢層における男子および女子が配偶者を持つかどうかの動態を表しているが、特筆すべきことは、調査時に結婚していなかった女子が、自らの青少年期を終える前に結婚をさせられる危険に、今もなお晒されているという点である。

**初産年齢**— 20～24歳の女性のうち、18歳前に出産をした割合。人口調査から出されたこの標準化された指数は、18歳までの青少年期での出産を捉えている。20～24歳の女性の回答を元に作成されているため、この年齢層の18歳の誕生日を迎える前に出産をしたリスクが、この背後にある。

**出産率**— 15～19歳までの女子1,000人あたりの出産数。

**妻に対するドメスティック・バイオレンスの正当化**— 掲げられた理由のうち、少なくともひとつに該当すれば、夫が妻を殴打することも正当化されると考えている15～19歳の男子と女子の割合。例えば、妻が食べ物を焦がしたとき、夫に口答えしたとき、断りなく外出した、子どもを放任した、性的な関係を拒んだなどの事情があれば、夫が妻を殴打することなどが含まれる。

**マスメディアの利用**— 1週間に最低1回、以下に掲げるメディア媒体のうち、少なくとも1つを利用している15～19歳の男子と女子の割合。新聞、雑誌、テレビ、ラジオなど。

**前期中等教育総就学率**— 年齢に関わらず、前期中等教育学校に就学する子どもの人数が、公式の前期中等教育就学年齢に相当する子どもの総人口に占める割合。

**後期中等教育総就学率**— 年齢に関わらず、後期中等教育学校に就学する子どもの人数が、公式の後期中等教育就学年齢に相当する子どもの総人口に占める割合。

**HIVについての包括的な知識を持つ割合**— 15～19歳の若い男女のうち、性交渉を通じたHIV感染を予防する2つの主な方法（コンドームの使用と、忠実でHIVに感染していないひとりの相手のみと性交渉を持つこと）を認識し、HIV感染について最も誤解されている考えを否定し、健康にみえる人もHIV陽性の可能性があることを知っている割合。

### データの主な出典

青少年の人口— 国連人口局。

婚姻状態— 人口保健調査 (DHS)、複数指標クラスター調査 (MICS)、その他の国別調査。

初産年齢— DHS。

女子の出産率— 国連人口局。

妻に対するドメスティック・バイオレンスの正当化— DHS、MICS、その他の国別調査。

マスメディアの利用— AIDS指標調査 (AIS)、DHS、その他の国別調査。

総就学率— ユネスコ統計研究所 (UIS)。

HIVについての包括的な知識— AIS、DHS、MICS、リプロダクティブ・ヘルス調査 (RHS)、その他の国別世帯調査、HIV/AIDS Survey Indicators Database、< [www.measuredhs.com/hivdata](http://www.measuredhs.com/hivdata) >

### 注

— データなし。

x データが列の見出しで指定されている年次もしくは期間以外のものであり、地域平均や世界平均値の算出には含まれていないことを示す。

y データが標準的な定義によらないもの、または国内の一部地域のみに関するものであるが、地域平均や世界平均の算出に含まれていることを示す。

\* データが、列の見出しで指定されている期間内に入手できた直近の年次のものであることを示す。

\*\* 中国を除く。

表12 公平性指標—居住地

| 国・地域         | 出生登録 (%)   |      |       | 専門技能者が付き添う出産 (%) |      |       | 5歳未満児の低体重率 (%) |     |       | 下痢をした5歳未満児のうちORTおよび授乳・食事の継続による対応をされた比率 (%) |     |       | 初等教育純出席率   |     |       | 15-24歳の女性のHIVについての包括的な知識を持つ比率 (%) |     |       | 改善された衛生設備を利用する人の比率 (%) |     |       |     |     |
|--------------|------------|------|-------|------------------|------|-------|----------------|-----|-------|--|-----|-------|------------|-----|-------|-----------------------------------|-----|-------|------------------------|-----|-------|-----|-----|
|              | 2000-2010* |      |       | 2006-2010*       |      |       | 2006-2010*     |     |       | 2006-2010*                                 |     |       | 2005-2010* |     |       | 2005-2010*                        |     |       | 2008                   |     |       |     |     |
|              | 都市部        | 農村部  | 対農村部比 | 都市部              | 農村部  | 対農村部比 | 都市部            | 農村部 | 対農村部比 | 都市部  | 農村部 | 対農村部比 | 都市部        | 農村部 | 対農村部比 | 都市部                               | 農村部 | 対農村部比 | 都市部                    | 農村部 | 対農村部比 | 都市部 | 農村部 |
| アフガニスタン      | 12         | 4    | 2.7   | 35x              | 7x   | 5.0x  | -              | -   | -     | -  | -   | -     | 73x        | 47x | 1.6x  | -                                 | -   | -     | 60                     | 30  | 2.0   |     |     |
| アルバニア        | 99         | 98   | 1.0   | 100              | 99   | 1.0   | 5              | 6   | 1.2   | 64   | 63  | 1.0   | 90         | 91  | 1.0   | 51                                | 26  | 2.0   | 98                     | 98  | 1.0   |     |     |
| アルジェリア       | 99         | 99   | 1.0   | 98               | 92   | 1.1   | 3              | 4   | 1.4   | 26   | 23  | 1.1   | 98         | 95  | 1.0   | 16                                | 10  | 1.7   | 98                     | 88  | 1.1   |     |     |
| アンドラ         | -          | -    | -     | -                | -    | -     | -              | -   | -     | -  | -   | -     | -          | -   | -     | -                                 | -   | -     | 100                    | 100 | 1.0   |     |     |
| アンゴラ         | 34         | 19   | 1.7   | 71               | 26   | 2.8   | -              | -   | -     | -  | -   | -     | 85         | 67  | 1.3   | -                                 | -   | -     | 86                     | 18  | 4.8   |     |     |
| アンティグアバーブーダ  | -          | -    | -     | -                | -    | -     | -              | -   | -     | -  | -   | -     | -          | -   | -     | -                                 | -   | -     | 98                     | -   | -     |     |     |
| アルゼンチン       | -          | -    | -     | -                | -    | -     | -              | -   | -     | -  | -   | -     | -          | -   | -     | -                                 | -   | -     | 91                     | 77  | 1.2   |     |     |
| アルメニア        | 97         | 95   | 1.0   | 100              | 99   | 1.0   | 3              | 7   | 2.6   | 62x  | 56x | 1.1x  | -          | -   | -     | 26                                | 17  | 1.5   | 95                     | 80  | 1.2   |     |     |
| オーストラリア      | -          | -    | -     | -                | -    | -     | -              | -   | -     | -  | -   | -     | -          | -   | -     | -                                 | -   | -     | 100                    | 100 | 1.0   |     |     |
| オーストリア       | -          | -    | -     | -                | -    | -     | -              | -   | -     | -  | -   | -     | -          | -   | -     | -                                 | -   | -     | 100                    | 100 | 1.0   |     |     |
| アゼルバイジャン     | 96         | 92   | 1.0   | 97               | 80   | 1.2   | 4              | 12  | 3.1   | 21   | 41  | 0.5   | 74         | 72  | 1.0   | 7                                 | 2   | 3.3   | 85                     | 77  | 1.1   |     |     |
| バハマ          | -          | -    | -     | -                | -    | -     | -              | -   | -     | -  | -   | -     | -          | -   | -     | -                                 | -   | -     | 100                    | 100 | 1.0   |     |     |
| バーレーン        | -          | -    | -     | -                | -    | -     | -              | -   | -     | -  | -   | -     | -          | -   | -     | -                                 | -   | -     | 100                    | -   | -     |     |     |
| バングラデシュ      | 13         | 9    | 1.5   | 41               | 22   | 1.9   | 33             | 43  | 1.3   | 70   | 68  | 1.0   | 86         | 86  | 1.0   | -                                 | -   | -     | 56                     | 52  | 1.1   |     |     |
| バルバドス        | -          | -    | -     | -                | -    | -     | -              | -   | -     | -  | -   | -     | -          | -   | -     | -                                 | -   | -     | 100                    | 100 | 1.0   |     |     |
| ベラルーシ        | -          | -    | -     | 100x             | 100x | 1.0x  | 1x             | 2x  | 1.7x  | 53x  | 56x | 0.9x  | 92         | 95  | 1.0   | 33                                | 34  | 1.0   | 91                     | 97  | 0.9   |     |     |
| ベルギー         | -          | -    | -     | -                | -    | -     | -              | -   | -     | -  | -   | -     | -          | -   | -     | -                                 | -   | -     | 100                    | 100 | 1.0   |     |     |
| ベリーズ         | 92         | 97   | 1.0   | 99               | 93   | 1.1   | 2              | 6   | 2.9   | -  | -   | -     | 97         | 94  | 1.0   | 49                                | 29  | 1.7   | 93                     | 86  | 1.1   |     |     |
| ベニン          | 68         | 56   | 1.2   | 84               | 69   | 1.2   | 15             | 21  | 1.4   | 43   | 41  | 1.1   | 74         | 55  | 1.3   | 22                                | 11  | 1.9   | 24                     | 4   | 6.0   |     |     |
| ブータン         | 100        | 100  | 1.0   | 90               | 54   | 1.6   | 11             | 14  | 1.3   | 60   | 62  | 1.0   | 96         | 90  | 1.1   | 32                                | 15  | 2.1   | 87                     | 54  | 1.6   |     |     |
| ボリビア         | 76         | 72   | 1.1   | 88               | 51   | 1.7   | 3              | 6   | 2.3   | 28   | 30  | 0.9   | 98         | 96  | 1.0   | 32                                | 9   | 3.5   | 34                     | 9   | 3.8   |     |     |
| ボスニア・ヘルツェゴビナ | 99         | 100  | 1.0   | 100              | 100  | 1.0   | 2x             | 1x  | 0.7x  | 42   | 58  | 0.7   | 98         | 98  | 1.0   | 46                                | 42  | 1.1   | 99                     | 92  | 1.1   |     |     |
| ボツワナ         | 78         | 67   | 1.2   | 99               | 90   | 1.1   | -              | -   | -     | -  | -   | -     | 89         | 85  | 1.0   | -                                 | -   | -     | 74                     | 39  | 1.9   |     |     |
| ブラジル         | -          | -    | -     | 98               | 94   | 1.0   | 2              | 2   | 0.8   | -  | -   | -     | -          | -   | -     | -                                 | -   | -     | 87                     | 37  | 2.4   |     |     |
| ブルネイ         | -          | -    | -     | -                | -    | -     | -              | -   | -     | -  | -   | -     | -          | -   | -     | -                                 | -   | -     | -                      | -   | -     |     |     |
| ブルガリア        | -          | -    | -     | -                | -    | -     | -              | -   | -     | -  | -   | -     | -          | -   | -     | -                                 | -   | -     | 100                    | 100 | 1.0   |     |     |
| ブルキナファソ      | 86         | 58   | 1.5   | 66               | 51   | 1.3   | -              | -   | -     | 52   | 41  | 1.3   | 79         | 38  | 2.1   | 35                                | 10  | 3.6   | 33                     | 6   | 5.5   |     |     |
| ブルンジ         | 62         | 60   | 1.0   | 88               | 58   | 1.5   | 16             | 28  | 1.7   | 27x  | 23x | 1.2x  | 91         | 70  | 1.3   | 53                                | 29  | 1.8   | 49                     | 46  | 1.1   |     |     |
| カンボジア        | 71         | 66   | 1.1   | 95               | 67   | 1.4   | 19             | 30  | 1.6   | 45x  | 51x | 0.9x  | -          | -   | -     | 62                                | 47  | 1.3   | 67                     | 18  | 3.7   |     |     |
| カメルーン        | 86         | 58   | 1.5   | 86               | 46   | 1.9   | 9              | 22  | 2.4   | 29   | 18  | 1.6   | 90         | 71  | 1.3   | 42                                | 18  | 2.4   | 56                     | 35  | 1.6   |     |     |
| カナダ          | -          | -    | -     | -                | -    | -     | -              | -   | -     | -  | -   | -     | -          | -   | -     | -                                 | -   | -     | 100                    | 99  | 1.0   |     |     |
| カボヴェルデ       | -          | -    | -     | 91x              | 64x  | 1.4x  | -              | -   | -     | -  | -   | -     | -          | -   | -     | -                                 | -   | -     | 65                     | 38  | 1.7   |     |     |
| 中央アフリカ共和国    | 72         | 36   | 2.0   | 82               | 26   | 3.1   | 22             | 26  | 1.2   | 52   | 43  | 1.2   | 66         | 42  | 1.6   | 21                                | 13  | 1.6   | 43                     | 28  | 1.5   |     |     |
| チャド          | 36         | 3    | 11.9  | 60               | 12   | 5.1   | 22             | 33  | 1.5   | 39   | 19  | 2.1   | -          | -   | -     | 18                                | 7   | 2.6   | 23                     | 4   | 5.8   |     |     |
| チリ           | -          | -    | -     | 100x             | 99x  | 1.0x  | -              | -   | -     | -  | -   | -     | -          | -   | -     | -                                 | -   | -     | 98                     | 83  | 1.2   |     |     |
| 中国           | -          | -    | -     | 100              | 99   | 1.0   | 3x             | 8x  | 2.7x  | -  | -   | -     | -          | -   | -     | -                                 | -   | -     | 58                     | 52  | 1.1   |     |     |
| コロンビア        | 97         | 95   | 1.0   | 99               | 94   | 1.1   | 3              | 5   | 1.6   | 55   | 45  | 1.2   | 91         | 91  | 1.0   | 26                                | 17  | 1.5   | 81                     | 55  | 1.5   |     |     |
| コモロ          | 87         | 83   | 1.1   | 79x              | 57x  | 1.4x  | -              | -   | -     | 48x  | 27x | 1.8x  | 41x        | 29x | 1.4x  | -                                 | -   | -     | 50                     | 30  | 1.7   |     |     |
| コンゴ          | 88y        | 75y  | 1.2y  | 96x              | 73x  | 1.3x  | 8x             | 15x | 2.0x  | 40x  | 38x | 1.1x  | -          | -   | -     | 9                                 | 6   | 1.5   | 31                     | 29  | 1.1   |     |     |
| クック諸島        | -          | -    | -     | -                | -    | -     | -              | -   | -     | -  | -   | -     | -          | -   | -     | -                                 | -   | -     | 100                    | 100 | 1.0   |     |     |
| コスタリカ        | -          | -    | -     | 100              | 99   | 1.0   | -              | -   | -     | -  | -   | -     | 96         | 96  | 1.0   | -                                 | -   | -     | 95                     | 96  | 1.0   |     |     |
| コートジボワール     | 79         | 41   | 2.0   | 84               | 40   | 2.1   | 9              | 20  | 2.2   | 48   | 43  | 1.1   | 67         | 48  | 1.4   | 19                                | 17  | 1.1   | 36                     | 11  | 3.3   |     |     |
| クロアチア        | -          | -    | -     | -                | -    | -     | -              | -   | -     | -  | -   | -     | -          | -   | -     | -                                 | -   | -     | 99                     | 98  | 1.0   |     |     |
| キューバ         | 100y       | 100y | 1.0y  | -                | -    | -     | -              | -   | -     | -  | -   | -     | -          | -   | -     | 55                                | 49  | 1.1   | 94                     | 81  | 1.2   |     |     |
| キプロス         | -          | -    | -     | -                | -    | -     | -              | -   | -     | -  | -   | -     | -          | -   | -     | -                                 | -   | -     | 100                    | 100 | 1.0   |     |     |
| チェコ          | -          | -    | -     | -                | -    | -     | -              | -   | -     | -  | -   | -     | -          | -   | -     | -                                 | -   | -     | 99                     | 97  | 1.0   |     |     |
| 朝鮮民主主義人民共和国  | 100        | 100  | 1.0   | 100              | 100  | 1.0   | 13             | 27  | 2.0   | 71   | 63  | 1.1   | 100        | 99  | 1.0   | 11                                | 4   | 2.8   | -                      | -   | -     |     |     |
| コンゴ民主共和国     | 24         | 29   | 0.8   | 93               | 66   | 1.4   | 17             | 27  | 1.6   | 36   | 38  | 0.9   | 86         | 70  | 1.2   | 21                                | 12  | 1.7   | 23                     | 23  | 1.0   |     |     |
| デンマーク        | -          | -    | -     | -                | -    | -     | -              | -   | -     | -  | -   | -     | -          | -   | -     | -                                 | -   | -     | 100                    | 100 | 1.0   |     |     |
| ジブチ          | 90         | 82   | 1.1   | 95               | 40   | 2.3   | 18             | 27  | 1.5   | 32   | 63  | 0.5   | 67         | 49  | 1.4   | 18                                | 9   | 2.0   | 63                     | 10  | 6.3   |     |     |
| ドミニカ         | -          | -    | -     | -                | -    | -     | -              | -   | -     | -  | -   | -     | -          | -   | -     | -                                 | -   | -     | -                      | -   | -     |     |     |
| ドミニカ共和国      | 82         | 70   | 1.2   | 98               | 97   | 1.0   | -              | -   | -     | 58   | 51  | 1.1   | 88         | 89  | 1.0   | 42                                | 37  | 1.2   | 87                     | 74  | 1.2   |     |     |
| エクアドル        | 89         | 92   | 1.0   | 98x              | 99x  | 1.0x  | -              | -   | -     | -  | -   | -     | -          | -   | -     | -                                 | -   | -     | 96                     | 84  | 1.1   |     |     |
| エジプト         | 99         | 99   | 1.0   | 90               | 72   | 1.2   | 6              | 6   | 1.0   | 17   | 20  | 0.8   | 91         | 87  | 1.0   | 7                                 | 3   | 2.3   | 97                     | 92  | 1.1   |     |     |
| エルサルバドル      | 99         | 99   | 1.0   | 97               | 94   | 1.0   | 4y             | 7y  | 2.0y  | -  | -   | -     | -          | -   | -     | -                                 | -   | -     | 89                     | 83  | 1.1   |     |     |
| 赤道ギニア        | 43         | 24   | 1.8   | 87x              | 49x  | 1.8x  | -              | -   | -     | 34x  | 37x | 0.9x  | -          | -   | -     | -                                 | -   | -     | -                      | -   | -     |     |     |
| エリトリア        | -          | -    | -     | 65x              | 10x  | 6.2x  | 23x            | 40x | 1.7x  | 67x  | 49x | 1.4x  | -          | -   | -     | -                                 | -   | -     | 52                     | 4   | 13.0  |     |     |
| エストニア        | -          | -    | -     | -                | -    | -     | -              | -   | -     | -  | -   | -     | -          | -   | -     | -                                 | -   | -     | 96                     | 94  | 1.0   |     |     |
| エチオピア        | 29         | 5    | 5.9   | 45x              | 3x   | 17.2x | 17x            | 35x | 2.0x  | 28x  | 14x | 1.9x  | -          | -   | -     | 44                                | 14  | 3.2   | 29                     | 8   | 3.6   |     |     |
| フィジー         | -          | -    | -     | -                | -    | -     | -              | -   | -     | -  | -   | -     | -          | -   | -     | -                                 | -   | -     | -                      | -   | -     |     |     |
| フィンランド       | -          | -    | -     | -                | -    | -     | -              | -   | -     | -  | -   | -     | -          | -   | -     | -                                 | -   | -     | 100                    | 100 | 1.0   |     |     |
| フランス         | -          | -    | -     | -                | -    | -     | -              | -   | -     | -  | -   | -     | -          | -   | -     | -                                 | -   | -     | 100                    | 100 | 1.0   |     |     |

| 国・地域      | 出生登録 (%)   |     |       | 専門技能者が付き添う出産 (%) |     |       | 5歳未満児の低体重率 (%) |     |       | 下痢をした5歳未満児のうちORTおよび授乳・食事の継続による対応をされた比率 (%) |     |       | 初等教育純出席率   |     |       | 15-24歳の女性のHIVについての包括的な知識を持つ比率 (%) |     |       | 改善された衛生設備を利用する人の比率 (%) |     |       |     |     |
|-----------|------------|-----|-------|------------------|-----|-------|----------------|-----|-------|--|-----|-------|------------|-----|-------|-----------------------------------|-----|-------|------------------------|-----|-------|-----|-----|
|           | 2000-2010* |     |       | 2006-2010*       |     |       | 2006-2010*     |     |       | 2006-2010*                                 |     |       | 2005-2010* |     |       | 2005-2010*                        |     |       | 2008                   |     |       |     |     |
|           | 都市部        | 農村部 | 対農村部比 | 都市部              | 農村部 | 対農村部比 | 都市部            | 農村部 | 対農村部比 | 都市部  | 農村部 | 対農村部比 | 都市部        | 農村部 | 対農村部比 | 都市部                               | 農村部 | 対農村部比 | 都市部                    | 農村部 | 対農村部比 | 都市部 | 農村部 |
| ガボン       | 90         | 87  | 1.0   | 92x              | 67x | 1.4x  | -              | -   | -     | 46x  | 37x | 1.3x  | -          | -   | -     | -                                 | -   | -     | 33                     | 30  | 1.1   |     |     |
| ガンビア      | 57         | 54  | 1.1   | 83               | 43  | 1.9   | 12             | 22  | 1.9   | 32   | 40  | 0.8   | 53         | 35  | 1.5   | 42                                | 37  | 1.2   | 68                     | 65  | 1.0   |     |     |
| グルジア      | 97         | 87  | 1.1   | 99x              | 98x | 1.0x  | 1              | 1   | 1.6   | 41x  | 32x | 1.3x  | 96         | 93  | 1.0   | 17                                | 12  | 1.5   | 96                     | 93  | 1.0   |     |     |
| ドイツ       | -          | -   | -     | -                | -   | -     | -              | -   | -     | -  | -   | -     | -          | -   | -     | -                                 | -   | -     | 100                    | 100 | 1.0   |     |     |
| ガーナ       | 82         | 65  | 1.3   | 84               | 41  | 2.0   | 11             | 16  | 1.5   | 53   | 40  | 1.3   | 82         | 70  | 1.2   | 34                                | 22  | 1.5   | 18                     | 7   | 2.6   |     |     |
| ギリシャ      | -          | -   | -     | -                | -   | -     | -              | -   | -     | -  | -   | -     | -          | -   | -     | -                                 | -   | -     | 99                     | 97  | 1.0   |     |     |
| グレナダ      | -          | -   | -     | -                | -   | -     | -              | -   | -     | -  | -   | -     | -          | -   | -     | -                                 | -   | -     | 96                     | 97  | 1.0   |     |     |
| グアテマラ     | -          | -   | -     | 77               | 37  | 2.1   | 8              | 16  | 1.9   | -  | -   | -     | -          | -   | -     | 32                                | 14  | 2.2   | 89                     | 73  | 1.2   |     |     |
| ギニア       | 78         | 33  | 2.4   | 84               | 31  | 2.7   | 15             | 23  | 1.5   | 40x  | 37x | 1.1x  | -          | -   | -     | 24                                | 13  | 1.9   | 34                     | 11  | 3.1   |     |     |
| ギニアビサウ    | 30         | 21  | 1.4   | 69               | 27  | 2.6   | 13             | 21  | 1.6   | 55   | 52  | 1.0   | 83         | 57  | 1.5   | 22                                | 8   | 2.8   | 49                     | 9   | 5.4   |     |     |
| ガイアナ      | 96         | 92  | 1.0   | 98               | 90  | 1.1   | 7              | 12  | 1.7   | -  | -   | -     | 93         | 92  | 1.0   | 72                                | 47  | 1.5   | 85                     | 80  | 1.1   |     |     |
| ハイチ       | 87         | 78  | 1.1   | 47               | 15  | 3.0   | 12             | 20  | 1.7   | -  | -   | -     | -          | -   | -     | 38                                | 26  | 1.4   | 24                     | 10  | 2.4   |     |     |
| パチカン      | -          | -   | -     | -                | -   | -     | -              | -   | -     | -  | -   | -     | -          | -   | -     | -                                 | -   | -     | -                      | -   | -     | -   |     |
| ホンジュラス    | 95         | 93  | 1.0   | 90               | 50  | 1.8   | 4              | 11  | 2.4   | 51   | 49  | 1.0   | 92         | 86  | 1.1   | 37                                | 21  | 1.8   | 80                     | 62  | 1.3   |     |     |
| ハンガリー     | -          | -   | -     | -                | -   | -     | -              | -   | -     | -  | -   | -     | -          | -   | -     | -                                 | -   | -     | 100                    | 100 | 1.0   |     |     |
| アイスランド    | -          | -   | -     | -                | -   | -     | -              | -   | -     | -  | -   | -     | -          | -   | -     | -                                 | -   | -     | 100                    | 100 | 1.0   |     |     |
| インド       | 59         | 35  | 1.7   | 76               | 44  | 1.7   | 33             | 46  | 1.4   | 38   | 31  | 1.2   | -          | -   | -     | 33                                | 14  | 2.4   | 54                     | 21  | 2.6   |     |     |
| インドネシア    | 71         | 41  | 1.7   | 84               | 76  | 1.1   | -              | -   | -     | 52   | 56  | 0.9   | 99         | 97  | 1.0   | 16y                               | 6y  | 2.5y  | 67                     | 36  | 1.9   |     |     |
| イラン       | -          | -   | -     | -                | -   | -     | -              | -   | -     | -  | -   | -     | -          | -   | -     | -                                 | -   | -     | -                      | -   | -     | -   |     |
| イラク       | 95         | 96  | 1.0   | 86               | 71  | 1.2   | 6              | 7   | 1.1   | 62   | 67  | 0.9   | 92         | 78  | 1.2   | 4                                 | 1   | 4.4   | 76                     | 66  | 1.2   |     |     |
| アイルランド    | -          | -   | -     | -                | -   | -     | -              | -   | -     | -  | -   | -     | -          | -   | -     | -                                 | -   | -     | 100                    | 98  | 1.0   |     |     |
| イスラエル     | -          | -   | -     | -                | -   | -     | -              | -   | -     | -  | -   | -     | -          | -   | -     | -                                 | -   | -     | 100                    | 100 | 1.0   |     |     |
| イタリア      | -          | -   | -     | -                | -   | -     | -              | -   | -     | -  | -   | -     | -          | -   | -     | -                                 | -   | -     | -                      | -   | -     | -   |     |
| ジャマイカ     | 89         | 88  | 1.0   | 99x              | 94x | 1.0x  | -              | -   | -     | -  | -   | -     | 97         | 98  | 1.0   | 61                                | 58  | 1.0   | 82                     | 84  | 1.0   |     |     |
| 日本        | -          | -   | -     | -                | -   | -     | -              | -   | -     | -  | -   | -     | -          | -   | -     | -                                 | -   | -     | 100                    | 100 | 1.0   |     |     |
| ヨルダン      | -          | -   | -     | 99               | 99  | 1.0   | 2              | 2   | 1.3   | 31   | 36  | 0.9   | -          | -   | -     | -                                 | -   | -     | 98                     | 97  | 1.0   |     |     |
| カザフスタン    | 99         | 99  | 1.0   | 100              | 100 | 1.0   | 3              | 5   | 1.7   | -  | -   | -     | 98         | 98  | 1.0   | 24                                | 21  | 1.1   | 97                     | 98  | 1.0   |     |     |
| ケニア       | 76         | 57  | 1.3   | 75               | 37  | 2.0   | 10             | 17  | 1.7   | 44   | 42  | 1.1   | 81         | 72  | 1.1   | 57                                | 45  | 1.3   | 27                     | 32  | 0.8   |     |     |
| キリバス      | 100        | 80  | 1.3   | -                | -   | -     | -              | -   | -     | -  | -   | -     | -          | -   | -     | -                                 | -   | -     | -                      | -   | -     | -   |     |
| クウェート     | -          | -   | -     | -                | -   | -     | -              | -   | -     | -  | -   | -     | -          | -   | -     | -                                 | -   | -     | 100                    | 100 | 1.0   |     |     |
| キルギス      | 96         | 93  | 1.0   | 100              | 96  | 1.0   | 2              | 2   | 0.9   | 26   | 21  | 1.3   | 93         | 92  | 1.0   | 23                                | 18  | 1.3   | 94                     | 93  | 1.0   |     |     |
| ラオス       | 84         | 68  | 1.2   | 68               | 11  | 6.2   | 20             | 34  | 1.7   | -  | -   | -     | 93         | 75  | 1.2   | -                                 | -   | -     | 86                     | 38  | 2.3   |     |     |
| ラトビア      | -          | -   | -     | -                | -   | -     | -              | -   | -     | -  | -   | -     | -          | -   | -     | -                                 | -   | -     | 82                     | 71  | 1.2   |     |     |
| レバノン      | -          | -   | -     | -                | -   | -     | -              | -   | -     | -  | -   | -     | -          | -   | -     | -                                 | -   | -     | 100                    | -   | -     | -   |     |
| レソト       | 43         | 46  | 1.0   | 88               | 54  | 1.6   | 12             | 13  | 1.1   | 49   | 47  | 1.0   | 93         | 88  | 1.0   | 44                                | 36  | 1.2   | 40                     | 25  | 1.6   |     |     |
| リベリア      | 5y         | 3y  | 1.9y  | 79               | 32  | 2.4   | 17             | 20  | 1.2   | 50   | 46  | 1.1   | 46         | 21  | 2.2   | 26                                | 15  | 1.8   | 25                     | 4   | 6.3   |     |     |
| リビア       | -          | -   | -     | -                | -   | -     | -              | -   | -     | -  | -   | -     | -          | -   | -     | -                                 | -   | -     | 97                     | 96  | 1.0   |     |     |
| リヒテンシュタイン | -          | -   | -     | -                | -   | -     | -              | -   | -     | -  | -   | -     | -          | -   | -     | -                                 | -   | -     | -                      | -   | -     | -   |     |
| リトアニア     | -          | -   | -     | -                | -   | -     | -              | -   | -     | -  | -   | -     | -          | -   | -     | -                                 | -   | -     | -                      | -   | -     | -   |     |
| ルクセンブルク   | -          | -   | -     | -                | -   | -     | -              | -   | -     | -  | -   | -     | -          | -   | -     | -                                 | -   | -     | 100                    | 100 | 1.0   | -   |     |
| マダガスカル    | 92         | 78  | 1.2   | 82               | 39  | 2.1   | 31x            | 37x | 1.2x  | 62   | 47  | 1.3   | 93         | 77  | 1.2   | 40                                | 19  | 2.1   | 15                     | 10  | 1.5   |     |     |
| マラウイ      | -          | -   | -     | 78               | 50  | 1.6   | 10             | 13  | 1.3   | 36   | 25  | 1.4   | 88         | 88  | 1.0   | 56                                | 39  | 1.5   | 51                     | 57  | 0.9   |     |     |
| マレーシア     | -          | -   | -     | -                | -   | -     | -              | -   | -     | -  | -   | -     | -          | -   | -     | -                                 | -   | -     | 96                     | 95  | 1.0   | -   |     |
| モルディブ     | 93         | 92  | 1.0   | 99               | 93  | 1.1   | 11             | 20  | 1.8   | -  | -   | -     | 83         | 83  | 1.0   | 43y                               | 32y | 1.4y  | 100                    | 96  | 1.0   |     |     |
| マリ        | 92         | 77  | 1.2   | 80               | 38  | 2.1   | 20             | 29  | 1.5   | 43   | 37  | 1.2   | 79         | 52  | 1.5   | 19                                | 12  | 1.5   | 45                     | 32  | 1.4   |     |     |
| マルタ       | -          | -   | -     | -                | -   | -     | -              | -   | -     | -  | -   | -     | -          | -   | -     | -                                 | -   | -     | 100                    | 100 | 1.0   | -   |     |
| マーシャル諸島   | 96         | 96  | 1.0   | 97               | 68  | 1.4   | -              | -   | -     | -  | -   | -     | -          | -   | -     | 33                                | 12  | 2.7   | 83                     | 53  | 1.6   |     |     |
| モーリタニア    | 75         | 42  | 1.8   | 90               | 39  | 2.3   | -              | -   | -     | 39   | 28  | 1.4   | 72         | 49  | 1.5   | 8                                 | 2   | 4.7   | 50                     | 9   | 5.6   |     |     |
| モーリシャス    | -          | -   | -     | -                | -   | -     | -              | -   | -     | -  | -   | -     | -          | -   | -     | -                                 | -   | -     | 93                     | 90  | 1.0   | -   |     |
| メキシコ      | -          | -   | -     | 98               | 87  | 1.1   | -              | -   | -     | -  | -   | -     | -          | -   | -     | -                                 | -   | -     | 90                     | 68  | 1.3   | -   |     |
| ミクロネシア    | -          | -   | -     | -                | -   | -     | -              | -   | -     | -  | -   | -     | -          | -   | -     | -                                 | -   | -     | -                      | -   | -     | -   |     |
| モナコ       | -          | -   | -     | -                | -   | -     | -              | -   | -     | -  | -   | -     | -          | -   | -     | -                                 | -   | -     | 100                    | -   | -     | -   |     |
| モンゴル      | 98         | 99  | 1.0   | 100              | 99  | 1.0   | 5x             | 6x  | 1.2x  | 42x  | 49x | 0.9x  | 96         | 94  | 1.0   | 38                                | 21  | 1.8   | 64                     | 32  | 2.0   |     |     |
| モンテネグロ    | 98         | 99  | 1.0   | 100              | 98  | 1.0   | 2x             | 1x  | 0.7x  | -  | -   | -     | 97         | 98  | 1.0   | 31                                | 29  | 1.1   | 96                     | 86  | 1.1   | -   |     |
| モロッコ      | 92y        | 80y | 1.1y  | 85x              | 40x | 2.2x  | 6x             | 12x | 2.1x  | 51x  | 41x | 1.2x  | 96         | 83  | 1.2   | -                                 | -   | -     | 83                     | 52  | 1.6   | -   |     |
| モザンビーク    | 39         | 28  | 1.4   | 78               | 46  | 1.7   | 14             | 20  | 1.5   | 51   | 45  | 1.1   | 89         | 78  | 1.1   | 43                                | 32  | 1.4   | 38                     | 4   | 9.5   |     |     |
| ミャンマー     | 94         | 64  | 1.5   | 82               | 58  | 1.4   | 19             | 24  | 1.3   | -  | -   | -     | 93         | 89  | 1.0   | -                                 | -   | -     | 86                     | 79  | 1.1   | -   |     |
| ナミビア      | 83         | 59  | 1.4   | 94               | 73  | 1.3   | 12             | 19  | 1.7   | 52   | 45  | 1.1   | 94         | 91  | 1.0   | 65                                | 65  | 1.0   | 60                     | 17  | 3.5   | -   |     |
| ナウル       | -          | -   | -     | -                | -   | -     | -              | -   | -     | -  | -   | -     | -          | -   | -     | -                                 | -   | -     | 50                     | -   | -     | -   |     |
| ネパール      | 42         | 34  | 1.2   | 51               | 14  | 3.5   | 23             | 41  | 1.8   | 39   | 37  | 1.1   | 90         | 83  | 1.1   | 43                                | 25  | 1.7   | 51                     | 27  | 1.9   | -   |     |
| オランダ      | -          | -   | -     | -                | -   | -     | -              | -   | -     | -  | -   | -     | -          | -   | -     | -                                 | -   | -     | 100                    | 100 | 1.0   | -   |     |
| ニュージーランド  | -          | -   | -     | -                | -   | -     | -              | -   | -     | -  | -   | -     | -          | -   | -     | -                                 | -   | -     | -                      | -   | -     | -   |     |

◀ 表12 公平性指標—居住地域

| 国・地域               | 出生登録 (%)   |      |           | 専門技術者が付き添う出産 (%) |      |           | 5歳未満児の低体重率 (%) |      |           | 下痢をした5歳未満児のうち<br>ORTおよび授乳・食事の継続<br>による対応をされた比率 (%) |      |           | 初等教育純出席率   |      |           | 15-24歳の女性のHIV<br>についての包括的な<br>知識を持つ比率 (%) |     |           | 改善された衛生設<br>備を利用する人の<br>比率 (%) |     |           |
|--------------------|------------|------|-----------|------------------|------|-----------|----------------|------|-----------|--|------|-----------|------------|------|-----------|---|-----|-----------|--------------------------------|-----|-----------|
|                    | 2000-2010* |      |           | 2006-2010*       |      |           | 2006-2010*     |      |           | 2006-2010*   |      |           | 2005-2010* |      |           | 2005-2010*                                |     |           | 2008                           |     |           |
|                    | 都市部        | 農村部  | 対農<br>村部比 | 都市部              | 農村部  | 対農<br>村部比 | 都市部            | 農村部  | 対農<br>村部比 | 都市部  | 農村部  | 対農<br>村部比 | 都市部        | 農村部  | 対農<br>村部比 | 都市部                                       | 農村部 | 対農<br>村部比 | 都市部                            | 農村部 | 対農<br>村部比 |
| ニカラグア              | 90         | 73   | 1.2       | 92               | 56   | 1.7       | 4              | 7    | 1.7       | 51 x   | 47 x | 1.1 x     | -          | -    | -         | -   | -   | -         | 63                             | 37  | 1.7       |
| ニジェール              | 71 y       | 25 y | 2.9 y     | 78               | 25   | 3.1       | -              | -    | -         | 47   | 32   | 1.5       | 71         | 32   | 2.2       | 31  | 8   | 3.8       | 34                             | 4   | 8.5       |
| ナイジェリア             | 49         | 22   | 2.2       | 65               | 28   | 2.4       | 16             | 27   | 1.7       | 34   | 22   | 1.6       | 78         | 56   | 1.4       | 30  | 18  | 1.7       | 36                             | 28  | 1.3       |
| ニウエ                | -          | -    | -         | -                | -    | -         | -              | -    | -         | -  | -    | -         | -          | -    | -         | -   | -   | -         | 100                            | 100 | 1.0       |
| ノルウェー              | -          | -    | -         | -                | -    | -         | -              | -    | -         | -  | -    | -         | -          | -    | -         | -   | -   | -         | 100                            | 100 | 1.0       |
| パレスチナ自治区           | 97 y       | 96 y | 1.0 y     | 99               | 97   | 1.0       | -              | -    | -         | -  | -    | -         | -          | -    | -         | -   | -   | -         | 91                             | 84  | 1.1       |
| オマーン               | -          | -    | -         | -                | -    | -         | -              | -    | -         | -  | -    | -         | -          | -    | -         | -   | -   | -         | 97                             | -   | -         |
| パキスタン              | 32         | 24   | 1.3       | 60               | 30   | 2.0       | 29 x           | 33 x | 1.1 x     | 38   | 36   | 1.0       | 78         | 62   | 1.3       | -   | -   | -         | 72                             | 29  | 2.5       |
| パラオ                | -          | -    | -         | -                | -    | -         | -              | -    | -         | -  | -    | -         | -          | -    | -         | -   | -   | -         | 96                             | -   | -         |
| パナマ                | -          | -    | -         | 99               | 84   | 1.2       | -              | -    | -         | -  | -    | -         | -          | -    | -         | -   | -   | -         | 75                             | 51  | 1.5       |
| パプアニューギニア          | -          | -    | -         | 88               | 47   | 1.9       | 12 x           | 20 x | 1.6 x     | -  | -    | -         | -          | -    | -         | -   | -   | -         | 71                             | 41  | 1.7       |
| パラグアイ              | -          | -    | -         | -                | -    | -         | -              | -    | -         | -  | -    | -         | 89         | 87   | 1.0       | -   | -   | -         | 90                             | 40  | 2.3       |
| ペルー                | -          | -    | -         | 95               | 64   | 1.5       | 2              | 8    | 3.8       | 66   | 53   | 1.2       | 97         | 94   | 1.0       | -   | -   | -         | 81                             | 36  | 2.3       |
| フィリピン              | 87         | 78   | 1.1       | 78               | 48   | 1.6       | -              | -    | -         | 64   | 56   | 1.1       | -          | -    | -         | 23  | 17  | 1.4       | 80                             | 69  | 1.2       |
| ポーランド              | -          | -    | -         | -                | -    | -         | -              | -    | -         | -  | -    | -         | -          | -    | -         | -   | -   | -         | 96                             | 80  | 1.2       |
| ポルトガル              | -          | -    | -         | -                | -    | -         | -              | -    | -         | -  | -    | -         | -          | -    | -         | -   | -   | -         | 100                            | 100 | 1.0       |
| カタール               | -          | -    | -         | -                | -    | -         | -              | -    | -         | -  | -    | -         | -          | -    | -         | -   | -   | -         | 100                            | 100 | 1.0       |
| 韓国                 | -          | -    | -         | -                | -    | -         | -              | -    | -         | -  | -    | -         | -          | -    | -         | -   | -   | -         | 100                            | 100 | 1.0       |
| モルドバ               | 98         | 98   | 1.0       | 100 x            | 99 x | 1.0 x     | 2 x            | 4 x  | 2.0 x     | 43 x   | 56 x | 0.8 x     | -          | -    | -         | -   | -   | -         | 85                             | 74  | 1.1       |
| ルーマニア              | -          | -    | -         | 100 x            | 98 x | 1.0 x     | 3 x            | 4 x  | 1.3 x     | -  | -    | -         | -          | -    | -         | -   | -   | -         | 88                             | 54  | 1.6       |
| ロシア連邦              | -          | -    | -         | -                | -    | -         | -              | -    | -         | -  | -    | -         | -          | -    | -         | -   | -   | -         | 93                             | 70  | 1.3       |
| ルワンダ               | 79         | 83   | 0.9       | 82               | 67   | 1.2       | 6              | 12   | 1.9       | 30 x   | 23 x | 1.3 x     | -          | -    | -         | 63  | 48  | 1.3       | 50                             | 55  | 0.9       |
| セントクリストファー・ネーヴィス   | -          | -    | -         | -                | -    | -         | -              | -    | -         | -  | -    | -         | -          | -    | -         | -   | -   | -         | 96                             | 96  | 1.0       |
| セントルシア             | -          | -    | -         | -                | -    | -         | -              | -    | -         | -  | -    | -         | -          | -    | -         | -   | -   | -         | -                              | -   | -         |
| セントビンセント・グレナディーン   | -          | -    | -         | -                | -    | -         | -              | -    | -         | -  | -    | -         | -          | -    | -         | -   | -   | -         | -                              | 96  | -         |
| サモア                | 62         | 44   | 1.4       | 94               | 78   | 1.2       | -              | -    | -         | -  | -    | -         | 89 y       | 88 y | 1.0 y     | 5   | 2   | 2.4       | 100                            | 100 | 1.0       |
| サンマリノ              | -          | -    | -         | -                | -    | -         | -              | -    | -         | -  | -    | -         | -          | -    | -         | -   | -   | -         | -                              | -   | -         |
| サントメプリンシペ          | 76         | 74   | 1.0       | 89               | 75   | 1.2       | 12             | 14   | 1.1       | 64   | 62   | 1.0       | 86         | 85   | 1.0       | 47  | 38  | 1.3       | 30                             | 19  | 1.6       |
| サウジアラビア            | -          | -    | -         | -                | -    | -         | -              | -    | -         | -  | -    | -         | -          | -    | -         | -   | -   | -         | 100                            | -   | -         |
| セネガル               | 75         | 44   | 1.7       | 85 x             | 33 x | 2.5 x     | 7 x            | 17 x | 2.4 x     | 44 x   | 42 x | 1.1 x     | -          | -    | -         | 27  | 12  | 2.4       | 69                             | 38  | 1.8       |
| セルビア               | 99         | 99   | 1.0       | 99               | 99   | 1.0       | 1 x            | 1 x  | 1.1 x     | 76 x   | 64 x | 1.2 x     | 98         | 99   | 1.0       | 47  | 37  | 1.3       | 96                             | 88  | 1.1       |
| セーシェル              | -          | -    | -         | -                | -    | -         | -              | -    | -         | -  | -    | -         | -          | -    | -         | -   | -   | -         | 97                             | -   | -         |
| シエラレオネ             | 59         | 48   | 1.2       | 67               | 33   | 2.0       | 16             | 23   | 1.5       | 59   | 56   | 1.1       | 78         | 56   | 1.4       | 28  | 9   | 3.1       | 24                             | 6   | 4.0       |
| シンガポール             | -          | -    | -         | -                | -    | -         | -              | -    | -         | -  | -    | -         | -          | -    | -         | -   | -   | -         | 100                            | -   | -         |
| スロバキア              | -          | -    | -         | -                | -    | -         | -              | -    | -         | -  | -    | -         | -          | -    | -         | -   | -   | -         | 100                            | 99  | 1.0       |
| スロベニア              | -          | -    | -         | -                | -    | -         | -              | -    | -         | -  | -    | -         | -          | -    | -         | -   | -   | -         | 100                            | 100 | 1.0       |
| ソロモン諸島             | 70         | 81   | 0.9       | 90               | 67   | 1.3       | 8              | 12   | 1.5       | -  | -    | -         | 72 y       | 65 y | 1.1 y     | 34  | 28  | 1.2       | 98                             | -   | -         |
| ソマリア               | 6          | 2    | 3.7       | 65               | 15   | 4.5       | 20             | 38   | 1.9       | 9  | 6    | 1.5       | 30         | 9    | 3.3       | 7   | 2   | 4.1       | 52                             | 6   | 8.7       |
| 南アフリカ              | -          | -    | -         | 94 x             | 85 x | 1.1 x     | 10 x           | 9 x  | 0.9 x     | -  | -    | -         | -          | -    | -         | -   | -   | -         | 84                             | 65  | 1.3       |
| 南スーダン <sup>o</sup> | -          | -    | -         | -                | -    | -         | -              | -    | -         | -  | -    | -         | -          | -    | -         | -   | -   | -         | -                              | -   | -         |
| スペイン               | -          | -    | -         | -                | -    | -         | -              | -    | -         | -  | -    | -         | -          | -    | -         | -   | -   | -         | 100                            | 100 | 1.0       |
| スリランカ              | 97         | 98   | 1.0       | 99               | 99   | 1.0       | -              | -    | -         | -  | -    | -         | -          | -    | -         | -   | -   | -         | 88                             | 92  | 1.0       |
| スーダン <sup>o</sup>  | -          | -    | -         | -                | -    | -         | -              | -    | -         | -  | -    | -         | -          | -    | -         | -   | -   | -         | -                              | -   | -         |
| スリナム               | 98         | 95   | 1.0       | 95               | 82   | 1.2       | 7              | 8    | 1.1       | 26   | 29   | 0.9       | 96         | 91   | 1.1       | 45  | 32  | 1.4       | 90                             | 66  | 1.4       |
| スワジランド             | 38         | 28   | 1.4       | 89               | 80   | 1.1       | 4              | 6    | 1.5       | 19   | 23   | 0.8       | 87         | 84   | 1.0       | 70  | 55  | 1.3       | 61                             | 53  | 1.2       |
| スウェーデン             | -          | -    | -         | -                | -    | -         | -              | -    | -         | -  | -    | -         | -          | -    | -         | -   | -   | -         | 100                            | 100 | 1.0       |
| スイス                | -          | -    | -         | -                | -    | -         | -              | -    | -         | -  | -    | -         | -          | -    | -         | -   | -   | -         | 100                            | 100 | 1.0       |
| シリア                | 96         | 95   | 1.0       | 99               | 93   | 1.1       | 9              | 9    | 1.0       | 33   | 35   | 0.9       | 89         | 85   | 1.0       | 7   | 7   | 1.0       | 96                             | 95  | 1.0       |
| タジキスタン             | 85         | 90   | 0.9       | 95               | 86   | 1.1       | 12             | 16   | 1.3       | 28 x   | 20 x | 1.4 x     | 97 y       | 97 y | 1.0 y     | -   | -   | -         | 95                             | 94  | 1.0       |
| タイ                 | 100        | 99   | 1.0       | 100              | 100  | 1.0       | 5              | 8    | 1.7       | 42   | 48   | 0.9       | 98         | 98   | 1.0       | 43  | 47  | 0.9       | 95                             | 96  | 1.0       |
| 旧ユーゴスラビア・マケドニア     | 95         | 93   | 1.0       | 98 x             | 98 x | 1.0 x     | 1              | 2    | 1.0       | 61 x   | 23 x | 2.7 x     | 93         | 97   | 1.0       | 33  | 18  | 1.8       | 92                             | 82  | 1.1       |
| 東ティモール             | 50         | 57   | 0.9       | 59               | 20   | 2.9       | 35             | 47   | 1.4       | 59   | 64   | 0.9       | 79         | 70   | 1.1       | 14  | 12  | 1.2       | 76                             | 40  | 1.9       |
| トーゴ                | 93         | 71   | 1.3       | 93               | 40   | 2.3       | 10             | 20   | 1.9       | 23   | 24   | 0.9       | 94         | 86   | 1.1       | 17  | 13  | 1.4       | 24                             | 3   | 8.0       |
| トンガ                | -          | -    | -         | -                | -    | -         | -              | -    | -         | -  | -    | -         | -          | -    | -         | -   | -   | -         | 98                             | 96  | 1.0       |
| トリニダードトバゴ          | -          | -    | -         | -                | -    | -         | -              | -    | -         | -  | -    | -         | -          | -    | -         | -   | -   | -         | 92                             | 92  | 1.0       |
| チュニジア              | -          | -    | -         | 98               | 89   | 1.1       | -              | -    | -         | 61   | 63   | 1.0       | -          | -    | -         | -   | -   | -         | 96                             | 64  | 1.5       |
| トルコ                | 95         | 92   | 1.0       | 96               | 80   | 1.2       | 1              | 3    | 2.1       | 22   | 22   | 1.0       | 94 y       | 91 y | 1.0 y     | -   | -   | -         | 97                             | 75  | 1.3       |
| トルクメニスタン           | 96         | 95   | 1.0       | 100              | 99   | 1.0       | 7 x            | 9 x  | 1.2 x     | 31   | 22   | 1.4       | -          | -    | -         | 7   | 4   | 2.0       | 99                             | 97  | 1.0       |
| ツバル                | 60         | 38   | 1.6       | -                | -    | -         | -              | -    | -         | -  | -    | -         | -          | -    | -         | 38  | 41  | 0.9       | 88                             | 81  | 1.1       |
| ウガンダ               | 24         | 21   | 1.1       | 80               | 37   | 2.2       | 11             | 17   | 1.6       | 48   | 39   | 1.2       | 88         | 81   | 1.1       | 48  | 28  | 1.7       | 38                             | 49  | 0.8       |
| ウクライナ              | 100        | 100  | 1.0       | 99               | 98   | 1.0       | -              | -    | -         | -  | -    | -         | 71         | 76   | 0.9       | 48  | 37  | 1.3       | 97                             | 90  | 1.1       |
| アラブ首長国連邦           | -          | -    | -         | -                | -    | -         | -              | -    | -         | -  | -    | -         | -          | -    | -         | -   | -   | -         | 98                             | 95  | 1.0       |

| 国・地域                    | 出生登録 (%)   |     |       | 専門技能者が付き添う出産 (%) |     |       | 5歳未満児の低体重率 (%) |     |       | 下痢をした5歳未満児のうち ORT および授乳・食事の継続による対応をされた比率 (%) |     |       | 初等教育純出席率   |     |       | 15-24歳の女性の HIV についての包括的な知識を持つ比率 (%) |     |       | 改善された衛生設備を利用する人の比率 (%) |     |       |
|-------------------------|------------|-----|-------|------------------|-----|-------|----------------|-----|-------|--|-----|-------|------------|-----|-------|-------------------------------------|-----|-------|------------------------|-----|-------|
|                         | 2000-2010* |     |       | 2006-2010*       |     |       | 2006-2010*     |     |       | 2006-2010*                                   |     |       | 2005-2010* |     |       | 2005-2010*                          |     |       | 2008                   |     |       |
|                         | 都市部        | 農村部 | 対農村部比 | 都市部              | 農村部 | 対農村部比 | 都市部            | 農村部 | 対農村部比 | 都市部  | 農村部 | 対農村部比 | 都市部        | 農村部 | 対農村部比 | 都市部                                 | 農村部 | 対農村部比 | 都市部                    | 農村部 | 対農村部比 |
| 英国                      | -          | -   | -     | -                | -   | -     | -              | -   | -     | -  | -   | -     | -          | -   | -     | -                                   | -   | -     | 100                    | 100 | 1.0   |
| タンザニア                   | 44         | 10  | 4.6   | 83               | 40  | 2.0   | 11             | 17  | 1.5   | 55   | 49  | 1.1   | 91         | 77  | 1.2   | 55                                  | 45  | 1.2   | 32                     | 21  | 1.5   |
| 米国                      | -          | -   | -     | -                | -   | -     | -              | -   | -     | -  | -   | -     | -          | -   | -     | -                                   | -   | -     | 100                    | 99  | 1.0   |
| ウルグアイ                   | -          | -   | -     | -                | -   | -     | -              | -   | -     | -  | -   | -     | -          | -   | -     | -                                   | -   | -     | 100                    | 99  | 1.0   |
| ウズベキスタン                 | 100        | 100 | 1.0   | 100              | 100 | 1.0   | 4              | 4   | 0.9   | -  | -   | -     | 97         | 95  | 1.0   | 33                                  | 30  | 1.1   | 100                    | 100 | 1.0   |
| バヌアツ                    | 39         | 23  | 1.7   | 87               | 72  | 1.2   | -              | -   | -     | 45   | 43  | 1.1   | 85         | 80  | 1.1   | 23                                  | 13  | 1.8   | 66                     | 48  | 1.4   |
| ベネズエラ                   | -          | -   | -     | -                | -   | -     | -              | -   | -     | -  | -   | -     | -          | -   | -     | -                                   | -   | -     | -                      | -   | -     |
| ベトナム                    | 94         | 86  | 1.1   | 98               | 85  | 1.2   | -              | -   | -     | -  | -   | -     | 95         | 96  | 1.0   | 59                                  | 39  | 1.5   | 94                     | 67  | 1.4   |
| イエメン                    | 38         | 16  | 2.3   | 62               | 26  | 2.3   | -              | -   | -     | 50   | 47  | 1.1   | 83         | 64  | 1.3   | 4y                                  | 1y  | 6.7y  | 94                     | 33  | 2.8   |
| ザンビア                    | 28         | 9   | 3.2   | 83               | 31  | 2.7   | 13             | 15  | 1.2   | 59   | 55  | 1.1   | 91         | 77  | 1.2   | -                                   | -   | -     | 59                     | 43  | 1.4   |
| ジンバブエ                   | 57         | 30  | 1.9   | 86               | 58  | 1.5   | 8              | 10  | 1.3   | 46   | 31  | 1.5   | 94y        | 90y | 1.0y  | -                                   | -   | -     | 56                     | 37  | 1.5   |
| 覚書                      |            |     |       |                  |     |       |                |     |       |  |     |       |            |     |       |                                     |     |       |                        |     |       |
| スーダンと南スーダン <sup>δ</sup> | 53         | 22  | 2.4   | -                | -   | -     | 21             | 30  | 1.4   | -  | -   | -     | -          | -   | -     | -                                   | -   | -     | 55                     | 18  | 3.1   |

## 地域別要約<sup>#</sup>

|                |      |      |       |    |    |     |      |      |       |      |      |       |      |      |       |      |      |       |     |    |     |
|----------------|------|------|-------|----|----|-----|------|------|-------|------|------|-------|------|------|-------|------|------|-------|-----|----|-----|
| アフリカ           | 60   | 36   | 1.7   | 79 | 43 | 1.8 | 13   | 21   | 1.6   | 38   | 34   | 1.1   | 83   | 68   | 1.2   | 29   | 20   | 1.4   | 55  | 32 | 1.7 |
| サハラ以南のアフリカ     | 53   | 30   | 1.8   | 76 | 40 | 1.9 | 15   | 22   | 1.5   | 41   | 35   | 1.2   | 81   | 66   | 1.2   | 33   | 22   | 1.5   | 44  | 24 | 1.8 |
| 東部・南部アフリカ      | 45   | 27   | 1.7   | 78 | 41 | 1.9 | 12   | 17   | 1.5   | 49   | 41   | 1.2   | 85   | 76   | 1.1   | 47   | 29   | 1.6   | 55  | 28 | 2.0 |
| 西部・中部アフリカ      | 57   | 34   | 1.7   | 75 | 40 | 1.9 | 15   | 25   | 1.7   | 38   | 31   | 1.2   | 79   | 57   | 1.4   | 28   | 14   | 1.9   | 35  | 21 | 1.7 |
| 中東と北アフリカ       | 86   | 66   | 1.3   | 89 | 65 | 1.4 | 8    | 13   | 1.6   | 37   | 36   | 1.0   | 92   | 81   | 1.1   | -    | -    | -     | 90  | 66 | 1.4 |
| アジア            | 60** | 38** | 1.6** | 83 | 58 | 1.4 | 31** | 43** | 1.4** | 44** | 38** | 1.2** | -    | -    | -     | 31** | 16** | 1.9** | 63  | 40 | 1.6 |
| 南アジア           | 50   | 31   | 1.6   | 71 | 40 | 1.8 | 33   | 45   | 1.4   | 40   | 35   | 1.2   | -    | -    | -     | 33** | 14** | 2.3   | 57  | 26 | 2.2 |
| 東アジアと太平洋諸国     | 82** | 66** | 1.3** | 95 | 87 | 1.1 | -    | -    | -     | 56** | 55** | 1.0** | 98** | 96** | 1.0** | 26** | 22** | 1.2** | 66  | 55 | 1.2 |
| ラテンアメリカとカリブ海諸国 | -    | -    | -     | 96 | 74 | 1.3 | 3    | 8    | 2.7   | -    | -    | -     | -    | -    | -     | -    | -    | -     | 86  | 55 | 1.6 |
| CEE/CIS        | 97   | 96   | 1.0   | 98 | 92 | 1.1 | -    | -    | -     | -    | -    | -     | 91   | 91   | 1.0   | -    | -    | -     | 93  | 82 | 1.1 |
| 先進工業国          | -    | -    | -     | -  | -  | -   | -    | -    | -     | -    | -    | -     | -    | -    | -     | -    | -    | -     | 100 | 98 | 1.0 |
| 開発途上国          | 64** | 40** | 1.6** | 84 | 55 | 1.5 | 17** | 32** | 1.9** | 42** | 37** | 1.1** | -    | -    | -     | 29** | 17** | 1.7** | 68  | 40 | 1.7 |
| 後発開発途上国        | 44   | 26   | 1.7   | 74 | 39 | 1.9 | 19   | 27   | 1.4   | 49   | 45   | 1.1   | 84   | 73   | 1.2   | 33   | 21   | 1.6   | 50  | 31 | 1.6 |
| 世界             | 65** | 40** | 1.6** | 85 | 55 | 1.5 | 17** | 32** | 1.9** | 42** | 37** | 1.1** | -    | -    | -     | -    | -    | -     | 76  | 45 | 1.7 |

# 国・地域 (countries and territories) の分類のリスト一覧については、124 ページ参照。

δ 南スーダンは、2011年7月にスーダンから独立し7月14日に国連加盟したため、スーダンと南スーダンのそれぞれ一国としてのデータは、ほとんどの指標でまだ入手できていない。記載されたデータの総計は、独立前のスーダンに関するものである。

## 指標の定義

**出生登録**—調査の時点で出生登録されていた5歳未満の子どもの比率。この指標は、調査者によって出生証明書が確認された子どもや、母親や世話人の証言によって出生登録が確認されている子どもを含む。

**専門技能者が付き添う出産の比率**—専門技能を有する保健従事者（医師、看護師または助産師）が付き添う出産の比率。

**低体重率**—世界保健機関（WHO）の“WHO Child Growth Standards”の基準による年齢相応の体重の中央値からの標準偏差がマイナス2未満である生後0～59ヵ月児の比率。

**下痢をした5歳未満児のうち ORT および授乳・食事の継続による対応をされた割合**—調査前2週間に下痢をした0～4歳の子どものうち、経口補水療法（ORT：経口補水塩または推奨された方法で、家庭で調合された吸収のよい安全な水分）または水分補給を受け、さらに授乳・食事の継続による対応をされた者の割合。

**初等教育純出席率**—公式の初等教育就学年齢に相当する子どもであって初等学校または中等学校に通学する者の人数が、当該年齢の子どもの総人口に占める割合。初等教育就学年齢の子どもの中には中等学校に出席している子どもの数も含まれているため、この指標は初等教育純出席率「調整値」としても見ることができる。

**HIV についての包括的な知識を持つ割合**—15～24歳の若い女性のうち、性交渉を通じた HIV 感染を予防する2つの主な方法（コンドームの使用と、ひとりの忠実で HIV に感染していない相手のみと性交渉を持つこと）を認識し、HIV 感染についての2つの主要な現地の誤解を否定し、健康にみえる人も HIV 陽性の可能性があることを知っている割合。

**改善された衛生設備を利用できる人の割合**—他の世帯と共有せずに、以下のいずれかの衛生設備を利用している人の割合。配管のある下水設備や浄化槽またはピット式トイレに繋がった水洗・簡易水洗トイレ、換気口付改良ピット式トイレ、覆い板や蓋付きピット式トイレ、コンポスト式（堆肥化）トイレ。

## データの主な出典

**出生登録**—人口統計調査（DHS）、複数指標クラスター調査（MICS）、その他の国別調査、人口動態統計。

**専門技能者が付き添う出産の比率**—DHS、MICS、その他の国別代表資料。

**低体重**—DHS、MICS、その他の国別世帯調査、WHO、UNICEF。

**下痢性疾患の治療**—DHS、MICS、その他の国別世帯調査。

**初等教育出席率**—DHS、MICS、その他の国別世帯調査。

**HIV についての包括的な知識を持つ割合**—AIDS 指標調査（AIS）、DHS、MICS、その他の国別世帯調査、HIV/AIDS Survey Indicators Database、< www.measuredhs.com/hivdata >

**改善された衛生設備を利用できる人の割合**—WHO、ユニセフ 水と衛生共同モニタリング・プログラム。

## 注

— データなし。  
x データが列の見出しで指定されている年次もしくは期間以外のものであり、地域平均や世界平均値の算出には含まれていないことを示す。

y データが標準的な定義によらないもの、または国内の一部地域のみに関するものであるが、地域平均や世界平均の算出に含まれていることを示す。

\* データが、列の見出しで指定されている期間内に入手できた直近の年次のものであることを示す。

\*\* 中国を除く。

イタリック体のデータは、報告書内の他表にある同じ指数とは異なる出典元から抽出したものである（表2「栄養」内の「低体重率」、表3「保健指標」内の「下痢性疾患の治療」、表8「女性指標」内の「専門技能者が付き添う出産」）。

### 表13 公平性指標—世帯の豊かさ

| 国・地域         | 出生登録 (%)   |         |           | 専門技能者が付き添う出産 (%) |         |           | 5歳未満児の低体重率 (%) |         |           | 下痢をした5歳未満児のうちORTおよび授乳・食事の継続による対応をされた比率 (%) |         |           | 初等教育純出席率   |         |           | 15-24歳の女性のHIVについての包括的な知識を持つ比率 (%) |         |           | 15-24歳の男性のHIVについての包括的な知識を持つ比率 (%) |         |           |
|--------------|------------|---------|-----------|------------------|---------|-----------|----------------|---------|-----------|--|---------|-----------|------------|---------|-----------|-----------------------------------|---------|-----------|-----------------------------------|---------|-----------|
|              | 2000-2010* |         |           | 2006-2010*       |         |           | 2006-2010*     |         |           | 2006-2010                                  |         |           | 2005-2010* |         |           | 2005-2010*                        |         |           |                                   |         |           |
|              | 最下位 20%    | 最上位 20% | 最上位と最下位の比 | 最下位 20%          | 最上位 20% | 最上位と最下位の比 | 最下位 20%        | 最上位 20% | 最上位と最下位の比 | 最下位 20%                                    | 最上位 20% | 最上位と最下位の比 | 最下位 20%    | 最上位 20% | 最上位と最下位の比 | 最下位 20%                           | 最上位 20% | 最上位と最下位の比 | 最下位 20%                           | 最上位 20% | 最上位と最下位の比 |
| アフガニスタン      | -          | -       | -         | -                | -       | -         | -              | -       | -         | -  | -       | -         | -          | -       | -         | -                                 | -       | -         | -                                 | -       | -         |
| アルバニア        | 98         | 99      | 1.0       | 98               | 100     | 1.0       | 8              | 4       | 2.2       | -  | -       | -         | 89         | 91      | 1.0       | 20                                | 60      | 3.0       | 10                                | 38      | 3.8       |
| アルジェリア       | -          | -       | -         | 88               | 98      | 1.1       | 5              | 2       | 2.4       | 19   | 23      | 1.2       | 93         | 98      | 1.1       | 5                                 | 20      | 3.7       | -                                 | -       | -         |
| アンドラ         | -          | -       | -         | -                | -       | -         | -              | -       | -         | -  | -       | -         | -          | -       | -         | -                                 | -       | -         | -                                 | -       | -         |
| アンゴラ         | 17         | 48      | 2.8       | 23x              | 67x     | 3.0x      | -              | -       | -         | -  | -       | -         | 63         | 78      | 1.2       | -                                 | -       | -         | -                                 | -       | -         |
| アンティグアバーブーダ  | -          | -       | -         | -                | -       | -         | -              | -       | -         | -  | -       | -         | -          | -       | -         | -                                 | -       | -         | -                                 | -       | -         |
| アルゼンチン       | -          | -       | -         | -                | -       | -         | -              | -       | -         | -  | -       | -         | -          | -       | -         | -                                 | -       | -         | -                                 | -       | -         |
| アルメニア        | 93         | 99      | 1.1       | 93x              | 100x    | 1.1x      | -              | -       | -         | 53x  | 78x     | 1.5x      | 100        | -       | -         | 12                                | 29      | 2.5       | 16                                | 20      | 1.2       |
| オーストラリア      | -          | -       | -         | -                | -       | -         | -              | -       | -         | -  | -       | -         | -          | -       | -         | -                                 | -       | -         | -                                 | -       | -         |
| オーストリア       | -          | -       | -         | -                | -       | -         | -              | -       | -         | -  | -       | -         | -          | -       | -         | -                                 | -       | -         | -                                 | -       | -         |
| アゼルバイジャン     | 92         | 97      | 1.1       | 76               | 100     | 1.3       | 15             | 2       | 7.0       | 27   | 28      | 1.0       | 72         | 78      | 1.1       | 1                                 | 12      | 10.3      | 2                                 | 14      | 6.3       |
| バハマ          | -          | -       | -         | -                | -       | -         | -              | -       | -         | -  | -       | -         | -          | -       | -         | -                                 | -       | -         | -                                 | -       | -         |
| バーレーン        | -          | -       | -         | -                | -       | -         | -              | -       | -         | -  | -       | -         | -          | -       | -         | -                                 | -       | -         | -                                 | -       | -         |
| バングラデシュ      | 6          | 19      | 3.0       | 9                | 57      | 6.2       | 51             | 26      | 1.9       | 57   | 70      | 1.2       | -          | -       | -         | -                                 | -       | -         | -                                 | -       | -         |
| バルバドス        | -          | -       | -         | -                | -       | -         | -              | -       | -         | -  | -       | -         | -          | -       | -         | -                                 | -       | -         | -                                 | -       | -         |
| ベラルーシ        | -          | -       | -         | 100x             | 100x    | 1.0x      | 2x             | 0x      | 6.7x      | -  | -       | -         | 96         | 94      | 1.0       | 31                                | 35      | 1.1       | -                                 | -       | -         |
| ベルギー         | -          | -       | -         | -                | -       | -         | -              | -       | -         | -  | -       | -         | -          | -       | -         | -                                 | -       | -         | -                                 | -       | -         |
| ベリーズ         | 93         | 98      | 1.1       | -                | -       | -         | -              | -       | -         | -  | -       | -         | -          | -       | -         | 28                                | 55      | 2.0       | -                                 | -       | -         |
| ベニン          | 46         | 75      | 1.6       | 52               | 96      | 1.9       | 25             | 10      | 2.4       | 40   | 47      | 1.2       | 39         | 63      | 1.6       | 9                                 | 26      | 3.1       | 17                                | 52      | 3.0       |
| ブータン         | 100        | 100     | 1.0       | 34               | 95      | 2.8       | 16             | 7       | 2.2       | 61   | 60      | 1.0       | 85         | 94      | 1.1       | 7                                 | 32      | 4.4       | -                                 | -       | -         |
| ボリビア         | -          | -       | -         | 38               | 99      | 2.6       | 8              | 2       | 3.8       | 28   | 27      | 0.9       | 95         | 97      | 1.0       | 5                                 | 40      | 8.4       | 11                                | 45      | 4.3       |
| ボスニア・ヘルツェゴビナ | 99         | 100     | 1.0       | 99               | 100     | 1.0       | 2x             | 3x      | 0.5x      | 58   | 47      | 0.8       | 99         | 98      | 1.0       | 46                                | 49      | 1.1       | -                                 | -       | -         |
| ボツワナ         | -          | -       | -         | 84x              | 100x    | 1.2x      | 16             | 4       | 4.0       | -  | -       | -         | -          | -       | -         | -                                 | -       | -         | -                                 | -       | -         |
| ブラジル         | -          | -       | -         | -                | -       | -         | -              | -       | -         | -  | -       | -         | -          | -       | -         | -                                 | -       | -         | -                                 | -       | -         |
| ブルネイ         | -          | -       | -         | -                | -       | -         | -              | -       | -         | -  | -       | -         | -          | -       | -         | -                                 | -       | -         | -                                 | -       | -         |
| ブルガリア        | -          | -       | -         | -                | -       | -         | -              | -       | -         | -  | -       | -         | -          | -       | -         | -                                 | -       | -         | -                                 | -       | -         |
| ブルキナファソ      | 52         | 90      | 1.7       | 56               | 65      | 1.2       | 38             | 18      | 2.1       | 38   | 53      | 1.4       | 33         | 39      | 1.2       | 8                                 | 37      | 4.4       | -                                 | -       | -         |
| ブルンジ         | 58         | 64      | 1.1       | 25x              | 55x     | 2.2x      | -              | -       | -         | 22x  | 27x     | 1.2x      | 59         | 69      | 1.2       | 26                                | 35      | 1.3       | -                                 | -       | -         |
| カンボジア        | 59         | 77      | 1.3       | 21x              | 90x     | 4.3x      | -              | -       | -         | 56x  | 37x     | 0.7x      | -          | -       | -         | 26                                | 68      | 2.6       | 26                                | 64      | 2.5       |
| カメルーン        | 51         | 91      | 1.8       | 23               | 98      | 4.4       | 30             | 5       | 6.2       | 16   | 45      | 2.8       | 50         | 87      | 1.7       | 12                                | 50      | 4.0       | -                                 | -       | -         |
| カナダ          | -          | -       | -         | -                | -       | -         | -              | -       | -         | -  | -       | -         | -          | -       | -         | -                                 | -       | -         | -                                 | -       | -         |
| カボヴェルデ       | -          | -       | -         | -                | -       | -         | -              | -       | -         | -  | -       | -         | -          | -       | -         | -                                 | -       | -         | -                                 | -       | -         |
| 中央アフリカ共和国    | 23         | 83      | 3.7       | 27               | 89      | 3.3       | 25             | 17      | 1.5       | 39   | 55      | 1.4       | 31         | 48      | 1.5       | 14                                | 23      | 1.6       | 19                                | 33      | 1.7       |
| チャド          | 0          | 37      | 121.7     | 8                | 61      | 7.6       | 33             | 21      | 1.6       | 14   | 41      | 2.9       | -          | -       | -         | 6                                 | 18      | 2.9       | -                                 | -       | -         |
| チリ           | -          | -       | -         | -                | -       | -         | -              | -       | -         | -  | -       | -         | -          | -       | -         | -                                 | -       | -         | -                                 | -       | -         |
| 中国           | -          | -       | -         | -                | -       | -         | -              | -       | -         | -  | -       | -         | -          | -       | -         | -                                 | -       | -         | -                                 | -       | -         |
| コロンビア        | -          | -       | -         | 93               | 100     | 1.1       | 6              | 2       | 3.1       | 46   | 64      | 1.4       | 90         | 93      | 1.0       | 15                                | 32      | 2.2       | -                                 | -       | -         |
| コモロ          | 72         | 93      | 1.3       | 49x              | 77x     | 1.6x      | -              | -       | -         | 31x  | 34x     | 1.1x      | 25x        | 39x     | 1.6x      | -                                 | -       | -         | -                                 | -       | -         |
| コンゴ          | 69y        | 91y     | 1.3y      | 40x              | 95x     | 2.4x      | 16x            | 5x      | 3.1x      | 36x  | 45x     | 1.3x      | -          | -       | -         | 5                                 | 12      | 2.4       | 12                                | 27      | 2.3       |
| クック諸島        | -          | -       | -         | -                | -       | -         | -              | -       | -         | -  | -       | -         | -          | -       | -         | -                                 | -       | -         | -                                 | -       | -         |
| コスタリカ        | -          | -       | -         | -                | -       | -         | -              | -       | -         | -  | -       | -         | -          | -       | -         | -                                 | -       | -         | -                                 | -       | -         |
| コートジボワール     | 28         | 89      | 3.2       | 29               | 95      | 3.3       | 21             | 6       | 3.4       | 44   | 60      | 1.4       | 35         | 55      | 1.6       | 10                                | 24      | 2.5       | 15                                | 42      | 2.8       |
| クロアチア        | -          | -       | -         | -                | -       | -         | -              | -       | -         | -  | -       | -         | -          | -       | -         | -                                 | -       | -         | -                                 | -       | -         |
| キューバ         | -          | -       | -         | -                | -       | -         | -              | -       | -         | -  | -       | -         | -          | -       | -         | -                                 | -       | -         | -                                 | -       | -         |
| キプロス         | -          | -       | -         | -                | -       | -         | -              | -       | -         | -  | -       | -         | -          | -       | -         | -                                 | -       | -         | -                                 | -       | -         |
| チェコ          | -          | -       | -         | -                | -       | -         | -              | -       | -         | -  | -       | -         | -          | -       | -         | -                                 | -       | -         | -                                 | -       | -         |
| 朝鮮民主主義人民共和国  | -          | -       | -         | -                | -       | -         | -              | -       | -         | -  | -       | -         | -          | -       | -         | -                                 | -       | -         | -                                 | -       | -         |
| コンゴ民主共和国     | 25         | 27      | 1.1       | 59               | 96      | 1.6       | 29             | 12      | 2.3       | 39   | 38      | 1.0       | 65         | 73      | 1.1       | 8                                 | 24      | 2.8       | -                                 | -       | -         |
| デンマーク        | -          | -       | -         | -                | -       | -         | -              | -       | -         | -  | -       | -         | -          | -       | -         | -                                 | -       | -         | -                                 | -       | -         |
| ジブチ          | -          | -       | -         | -                | -       | -         | -              | -       | -         | -  | -       | -         | -          | -       | -         | -                                 | -       | -         | -                                 | -       | -         |
| ドミニカ         | -          | -       | -         | -                | -       | -         | -              | -       | -         | -  | -       | -         | -          | -       | -         | -                                 | -       | -         | -                                 | -       | -         |
| ドミニカ共和国      | 59         | 97      | 1.6       | 95               | 99      | 1.0       | -              | -       | -         | 54   | 57      | 1.0       | 82         | 91      | 1.1       | 31                                | 46      | 1.5       | 21                                | 41      | 2.0       |
| エクアドル        | -          | -       | -         | 99x              | 98x     | 1.0x      | -              | -       | -         | -  | -       | -         | -          | -       | -         | -                                 | -       | -         | -                                 | -       | -         |
| エジプト         | 99         | 100     | 1.0       | 55               | 97      | 1.8       | 8              | 5       | 1.4       | 21   | 14      | 0.7       | 81         | 93      | 1.1       | 2                                 | 9       | 4.9       | 9                                 | 28      | 3.1       |
| エルサルバドル      | 98         | 99      | 1.0       | 91               | 98      | 1.1       | 12y            | 1y      | 12.9y     | -  | -       | -         | -          | -       | -         | -                                 | -       | -         | -                                 | -       | -         |
| 赤道ギニア        | -          | -       | -         | 47x              | 85x     | 1.8x      | -              | -       | -         | 33x  | 28x     | 0.9x      | -          | -       | -         | -                                 | -       | -         | -                                 | -       | -         |
| エリトリア        | -          | -       | -         | 7x               | 81x     | 12.1x     | -              | -       | -         | -  | -       | -         | -          | -       | -         | -                                 | -       | -         | -                                 | -       | -         |
| エストニア        | -          | -       | -         | -                | -       | -         | -              | -       | -         | -  | -       | -         | -          | -       | -         | -                                 | -       | -         | -                                 | -       | -         |
| エチオピア        | 3          | 18      | 7.0       | 1x               | 27x     | 38.0x     | 36x            | 25x     | 1.5x      | 10x  | 30x     | 3.1x      | -          | -       | -         | 8                                 | 39      | 4.7       | 20                                | 50      | 2.5       |
| フィジー         | -          | -       | -         | -                | -       | -         | -              | -       | -         | -  | -       | -         | -          | -       | -         | -                                 | -       | -         | -                                 | -       | -         |

| 国・地域      | 出生登録 (%)   |            |           | 専門技能者が付き添う出産 (%) |            |           | 5歳未満児の低体重率 (%) |            |           | 下痢をした5歳未満児のうちORTおよび授乳・食事の継続による対応をされた比率 (%) |            |           | 初等教育純出席率   |            |           | 15-24歳の女性のHIVについての包括的な知識を持つ比率 (%) |            |           | 15-24歳の男性のHIVについての包括的な知識を持つ比率 (%) |            |           |
|-----------|------------|------------|-----------|------------------|------------|-----------|----------------|------------|-----------|--|------------|-----------|------------|------------|-----------|-----------------------------------|------------|-----------|-----------------------------------|------------|-----------|
|           | 2000-2010* |            |           | 2006-2010*       |            |           | 2006-2010*     |            |           | 2006-2010                                  |            |           | 2005-2010* |            |           | 2005-2010*                        |            |           | 2005-2010*                        |            |           |
|           | 最下位<br>20% | 最上位<br>20% | 最上位と最下位の比 | 最下位<br>20%       | 最上位<br>20% | 最上位と最下位の比 | 最下位<br>20%     | 最上位<br>20% | 最上位と最下位の比 | 最下位<br>20%                                 | 最上位<br>20% | 最上位と最下位の比 | 最下位<br>20% | 最上位<br>20% | 最上位と最下位の比 | 最下位<br>20%                        | 最上位<br>20% | 最上位と最下位の比 | 最下位<br>20%                        | 最上位<br>20% | 最上位と最下位の比 |
| フィンランド    | -          | -          | -         | -                | -          | -         | -              | -          | -         | -  | -          | -         | -          | -          | -         | -                                 | -          | -         | -                                 | -          | -         |
| フランス      | -          | -          | -         | -                | -          | -         | -              | -          | -         | -  | -          | -         | -          | -          | -         | -                                 | -          | -         | -                                 | -          | -         |
| ガボン       | 88         | 92         | 1.0       | -                | -          | -         | -              | -          | -         | 37 x                                       | 45 x       | 1.2 x     | -          | -          | -         | -                                 | -          | -         | -                                 | -          | -         |
| ガンビア      | 52         | 64         | 1.2       | 28               | 89         | 3.1       | 24             | 9          | 2.6       | 34   | 33         | 1.0       | 28         | 42         | 1.5       | 32                                | 45         | 1.4       | -                                 | -          | -         |
| グルジア      | 89         | 98         | 1.1       | 95 x             | 99 x       | 1.0 x     | -              | -          | -         | -  | -          | -         | 90         | 96         | 1.1       | 7                                 | 19         | 2.8       | -                                 | -          | -         |
| ドイツ       | -          | -          | -         | -                | -          | -         | -              | -          | -         | -  | -          | -         | -          | -          | -         | -                                 | -          | -         | -                                 | -          | -         |
| ガーナ       | 60         | 88         | 1.5       | 22               | 94         | 4.2       | 19             | 9          | 2.2       | 34   | 57         | 1.7       | 60         | 88         | 1.5       | 17                                | 34         | 2.1       | 23                                | 50         | 2.1       |
| ギリシャ      | -          | -          | -         | -                | -          | -         | -              | -          | -         | -  | -          | -         | -          | -          | -         | -                                 | -          | -         | -                                 | -          | -         |
| グレナダ      | -          | -          | -         | -                | -          | -         | -              | -          | -         | -  | -          | -         | -          | -          | -         | -                                 | -          | -         | -                                 | -          | -         |
| グアテマラ     | -          | -          | -         | -                | -          | -         | 21 y           | 3 y        | 6.5 y     | -  | -          | -         | -          | -          | -         | 5                                 | 41         | 7.8       | -                                 | -          | -         |
| ギニア       | 21         | 83         | 4.0       | 26               | 57         | 2.2       | 24             | 19         | 1.3       | 32 x                                       | 45 x       | 1.4 x     | -          | -          | -         | 10                                | 27         | 2.8       | 8                                 | 28         | 3.3       |
| ギニアビサウ    | 17         | 35         | 2.0       | 19               | 79         | 4.0       | 22             | 11         | 2.1       | 62   | 62         | 1.0       | 52         | 65         | 1.2       | 6                                 | 25         | 4.3       | -                                 | -          | -         |
| ガイアナ      | 87         | 98         | 1.1       | 64               | 93         | 1.5       | 16             | 4          | 3.8       | -  | -          | -         | 89         | 92         | 1.0       | 37                                | 72         | 2.0       | 25                                | 65         | 2.6       |
| ハイチ       | 72         | 92         | 1.3       | 6                | 68         | 10.5      | 22             | 6          | 3.6       | -  | -          | -         | -          | -          | -         | 18                                | 41         | 2.2       | 28                                | 52         | 1.9       |
| バチカン      | -          | -          | -         | -                | -          | -         | -              | -          | -         | -  | -          | -         | -          | -          | -         | -                                 | -          | -         | -                                 | -          | -         |
| ホンジュラス    | 92         | 96         | 1.0       | 33               | 99         | 2.9       | 16             | 2          | 8.1       | 45   | 52         | 1.1       | 80         | 90         | 1.1       | 13                                | 44         | 3.4       | -                                 | -          | -         |
| ハンガリー     | -          | -          | -         | -                | -          | -         | -              | -          | -         | -  | -          | -         | -          | -          | -         | -                                 | -          | -         | -                                 | -          | -         |
| アイスランド    | -          | -          | -         | -                | -          | -         | -              | -          | -         | -  | -          | -         | -          | -          | -         | -                                 | -          | -         | -                                 | -          | -         |
| インド       | 24         | 72         | 3.1       | 19               | 89         | 4.6       | 57             | 20         | 2.9       | 29   | 45         | 1.5       | -          | -          | -         | 4                                 | 45         | 11.7      | 15                                | 55         | 3.8       |
| インドネシア    | 23         | 84         | 3.7       | 65               | 86         | 1.3       | -              | -          | -         | 55   | 48         | 0.9       | -          | -          | -         | 3 y                               | 23 y       | 7.5 y     | 2 y                               | 27 y       | 12.2 y    |
| イラン       | -          | -          | -         | -                | -          | -         | -              | -          | -         | -  | -          | -         | -          | -          | -         | -                                 | -          | -         | -                                 | -          | -         |
| イラク       | -          | -          | -         | -                | -          | -         | -              | -          | -         | -  | -          | -         | -          | -          | -         | -                                 | -          | -         | -                                 | -          | -         |
| アイルランド    | -          | -          | -         | -                | -          | -         | -              | -          | -         | -  | -          | -         | -          | -          | -         | -                                 | -          | -         | -                                 | -          | -         |
| イスラエル     | -          | -          | -         | -                | -          | -         | -              | -          | -         | -  | -          | -         | -          | -          | -         | -                                 | -          | -         | -                                 | -          | -         |
| イタリア      | -          | -          | -         | -                | -          | -         | -              | -          | -         | -  | -          | -         | -          | -          | -         | -                                 | -          | -         | -                                 | -          | -         |
| ジャマイカ     | -          | -          | -         | -                | -          | -         | -              | -          | -         | -  | -          | -         | -          | -          | -         | -                                 | -          | -         | -                                 | -          | -         |
| 日本        | -          | -          | -         | -                | -          | -         | -              | -          | -         | -  | -          | -         | -          | -          | -         | -                                 | -          | -         | -                                 | -          | -         |
| ヨルダン      | -          | -          | -         | 98               | 100        | 1.0       | 3              | 0          | 26.0      | 32   | 35         | 1.1       | -          | -          | -         | -                                 | -          | -         | -                                 | -          | -         |
| カザフスタン    | 99         | 100        | 1.0       | 100              | 100        | 1.0       | 5              | 2          | 2.8       | -  | -          | -         | 99         | 98         | 1.0       | 18                                | 28         | 1.6       | -                                 | -          | -         |
| ケニア       | 48         | 80         | 1.7       | 20               | 81         | 4.0       | 25             | 9          | 2.8       | 49   | 41         | 0.8       | 58         | 78         | 1.3       | 29                                | 61         | 2.1       | 42                                | 68         | 1.6       |
| キリバス      | -          | -          | -         | -                | -          | -         | -              | -          | -         | -  | -          | -         | -          | -          | -         | -                                 | -          | -         | -                                 | -          | -         |
| クウェート     | -          | -          | -         | -                | -          | -         | -              | -          | -         | -  | -          | -         | -          | -          | -         | -                                 | -          | -         | -                                 | -          | -         |
| キルギス      | 94         | 95         | 1.0       | 93               | 100        | 1.1       | 2              | 2          | 0.8       | 49   | 20         | 0.4       | 94         | 91         | 1.0       | 17                                | 29         | 1.7       | -                                 | -          | -         |
| ラオス       | 62         | 85         | 1.4       | 3                | 81         | 27.1      | 38             | 14         | 2.7       | -  | -          | -         | 59         | 84         | 1.4       | -                                 | -          | -         | -                                 | -          | -         |
| ラトビア      | -          | -          | -         | -                | -          | -         | -              | -          | -         | -  | -          | -         | -          | -          | -         | -                                 | -          | -         | -                                 | -          | -         |
| レバノン      | -          | -          | -         | -                | -          | -         | -              | -          | -         | -  | -          | -         | -          | -          | -         | -                                 | -          | -         | -                                 | -          | -         |
| レソト       | 42         | 49         | 1.2       | 35               | 90         | 2.6       | 18             | 9          | 1.9       | 49   | 52         | 1.1       | 83         | 94         | 1.1       | 26                                | 48         | 1.8       | 14                                | 45         | 3.3       |
| リベリア      | 1 y        | 7 y        | 6.1 y     | 26               | 81         | 3.2       | 27             | 13         | 1.6       | 40   | 56         | 1.4       | 15         | 56         | 3.7       | 14                                | 29         | 2.1       | 17                                | 37         | 2.2       |
| リビア       | -          | -          | -         | -                | -          | -         | -              | -          | -         | -  | -          | -         | -          | -          | -         | -                                 | -          | -         | -                                 | -          | -         |
| リヒテンシュタイン | -          | -          | -         | -                | -          | -         | -              | -          | -         | -  | -          | -         | -          | -          | -         | -                                 | -          | -         | -                                 | -          | -         |
| リトアニア     | -          | -          | -         | -                | -          | -         | -              | -          | -         | -  | -          | -         | -          | -          | -         | -                                 | -          | -         | -                                 | -          | -         |
| ルクセンブルク   | -          | -          | -         | -                | -          | -         | -              | -          | -         | -  | -          | -         | -          | -          | -         | -                                 | -          | -         | -                                 | -          | -         |
| マダガスカル    | 61         | 93         | 1.5       | 22               | 90         | 4.1       | 40 x           | 24 x       | 1.7 x     | 46   | 65         | 1.4       | 59         | 96         | 1.6       | 10                                | 42         | 4.3       | 8                                 | 49         | 6.5       |
| マラウイ      | -          | -          | -         | 43               | 77         | 1.8       | -              | -          | -         | 24   | 34         | 1.4       | 71         | 90         | 1.3       | 33                                | 52         | 1.6       | 34                                | 45         | 1.3       |
| マレーシア     | -          | -          | -         | -                | -          | -         | -              | -          | -         | -  | -          | -         | -          | -          | -         | -                                 | -          | -         | -                                 | -          | -         |
| モルディブ     | 92         | 94         | 1.0       | 89               | 99         | 1.1       | 24             | 11         | 2.3       | -  | -          | -         | 82         | 82         | 1.0       | 23 y                              | 48 y       | 2.0 y     | -                                 | -          | -         |
| マリ        | 65         | 96         | 1.5       | 35               | 86         | 2.5       | 31             | 17         | 1.8       | 32   | 51         | 1.6       | 37         | 56         | 1.5       | 9                                 | 19         | 2.0       | -                                 | -          | -         |
| マルタ       | -          | -          | -         | -                | -          | -         | -              | -          | -         | -  | -          | -         | -          | -          | -         | -                                 | -          | -         | -                                 | -          | -         |
| マーシャル諸島   | 92         | 98         | 1.1       | 68               | 99         | 1.5       | -              | -          | -         | -  | -          | -         | -          | -          | -         | 12                                | 39         | 3.3       | 37                                | 58         | 1.6       |
| モーリタニア    | 28         | 83         | 2.9       | 21               | 95         | 4.6       | -              | -          | -         | 25   | 37         | 1.5       | 41         | 59         | 1.5       | 0                                 | 12         | 29.5      | 4                                 | 27         | 6.2       |
| モーリシャス    | -          | -          | -         | -                | -          | -         | -              | -          | -         | -  | -          | -         | -          | -          | -         | -                                 | -          | -         | -                                 | -          | -         |
| メキシコ      | -          | -          | -         | -                | -          | -         | -              | -          | -         | -  | -          | -         | -          | -          | -         | -                                 | -          | -         | -                                 | -          | -         |
| ミクロネシア    | -          | -          | -         | -                | -          | -         | -              | -          | -         | -  | -          | -         | -          | -          | -         | -                                 | -          | -         | -                                 | -          | -         |
| モナコ       | -          | -          | -         | -                | -          | -         | -              | -          | -         | -  | -          | -         | -          | -          | -         | -                                 | -          | -         | -                                 | -          | -         |
| モンゴル      | 99         | 98         | 1.0       | 98 x             | 100 x      | 1.0 x     | 7 x            | 3 x        | 2.8 x     | 47 x                                       | -          | -         | 91         | 96         | 1.1       | 18                                | 44         | 2.4       | -                                 | -          | -         |
| モンテネグロ    | 94         | 99         | 1.0       | 98               | 100        | 1.0       | 4 x            | 1 x        | 4.1 x     | -  | -          | -         | 92         | 100        | 1.1       | 23                                | 36         | 1.6       | -                                 | -          | -         |
| モロッコ      | -          | -          | -         | 30 x             | 95 x       | 3.2 x     | 15 x           | 3 x        | 4.5 x     | 37 x                                       | 50 x       | 1.3 x     | 77         | 95         | 1.2       | -                                 | -          | -         | -                                 | -          | -         |
| モザンビーク    | 20         | 48         | 2.4       | 37               | 89         | 2.4       | 24             | 8          | 3.1       | 41   | 55         | 1.3       | 72         | 80         | 1.1       | 41                                | 43         | 1.1       | 16                                | 45         | 2.7       |
| ミャンマー     | 50         | 96         | 1.9       | -                | -          | -         | 33             | 14         | 2.5       | -  | -          | -         | 81         | 94         | 1.2       | -                                 | -          | -         | -                                 | -          | -         |
| ナミビア      | 46         | 92         | 2.0       | 60               | 98         | 1.6       | 22             | 7          | 3.1       | 32   | 47         | 1.5       | 88         | 97         | 1.1       | 61                                | 69         | 1.1       | 55                                | 67         | 1.2       |
| ナウル       | 71         | 88         | 1.2       | 97               | 98         | 1.0       | 7              | 3          | 2.7       | -  | -          | -         | -          | -          | -         | 13 y                              | 10 y       | 0.8 y     | -                                 | 25 y       | -         |

◀ 表13 公平性指標—世帯の豊かさ

| 国・地域               | 出生登録 (%)   |      |           | 専門技能者が付き添う出産 (%) |       |           | 5歳未満児の低体重率 (%) |     |           | 下痢をした5歳未満児のうちORTおよび授乳・食事の継続による対応をされた比率 (%) |      |           | 初等教育純出席率   |      |           | 15-24歳の女性のHIVについての包括的な知識を持つ比率 (%) |     |           | 15-24歳の男性のHIVについての包括的な知識を持つ比率 (%) |     |           |
|--------------------|------------|------|-----------|------------------|-------|-----------|----------------|-----|-----------|--|------|-----------|------------|------|-----------|-----------------------------------|-----|-----------|-----------------------------------|-----|-----------|
|                    | 2000-2010* |      |           | 2006-2010*       |       |           | 2006-2010*     |     |           | 2006-2010                                  |      |           | 2005-2010* |      |           | 2005-2010*                        |     |           |                                   |     |           |
|                    | 最下位        | 最上位  | 最上位と最下位の比 | 最下位              | 最上位   | 最上位と最下位の比 | 最下位            | 最上位 | 最上位と最下位の比 | 最下位  | 最上位  | 最上位と最下位の比 | 最下位        | 最上位  | 最上位と最下位の比 | 最下位                               | 最上位 | 最上位と最下位の比 | 最下位                               | 最上位 | 最上位と最下位の比 |
| ネパール               | 22         | 47   | 2.2       | 5                | 58    | 12.0      | 47             | 19  | 2.5       | 25   | 57   | 2.2       | 76         | 84   | 1.1       | 12                                | 49  | 4.3       | 30                                | 59  | 2.0       |
| オランダ               | -          | -    | -         | -                | -     | -         | -              | -   | -         | -  | -    | -         | -          | -    | -         | -                                 | -   | -         | -                                 | -   | -         |
| ニュージーランド           | -          | -    | -         | -                | -     | -         | -              | -   | -         | -  | -    | -         | -          | -    | -         | -                                 | -   | -         | -                                 | -   | -         |
| ニカラグア              | 63         | 93   | 1.5       | 42               | 99    | 2.4       | 9              | 1   | 6.6       | 44 x                                       | 63 x | 1.4 x     | -          | -    | -         | -                                 | -   | -         | -                                 | -   | -         |
| ニジェール              | 20 y       | 67 y | 3.3 y     | 21               | 71    | 3.3       | -              | -   | -         | 31   | 46   | 1.5       | 26         | 32   | 1.2       | 5                                 | 30  | 6.5       | 6                                 | 34  | 5.8       |
| ナイジェリア             | 9          | 62   | 7.0       | 8                | 86    | 10.3      | 35             | 10  | 3.5       | 17   | 41   | 2.5       | 31         | 72   | 2.4       | 9                                 | 34  | 3.6       | 18                                | 41  | 2.2       |
| ニウエ                | -          | -    | -         | -                | -     | -         | -              | -   | -         | -  | -    | -         | -          | -    | -         | -                                 | -   | -         | -                                 | -   | -         |
| ノルウェー              | -          | -    | -         | -                | -     | -         | -              | -   | -         | -  | -    | -         | -          | -    | -         | -                                 | -   | -         | -                                 | -   | -         |
| パレスチナ自治区           | -          | -    | -         | 98               | 100   | 1.0       | -              | -   | -         | -  | -    | -         | -          | -    | -         | -                                 | -   | -         | -                                 | -   | -         |
| オマーン               | -          | -    | -         | -                | -     | -         | -              | -   | -         | -  | -    | -         | -          | -    | -         | -                                 | -   | -         | -                                 | -   | -         |
| パキスタン              | 18         | 38   | 2.1       | 16               | 77    | 4.8       | -              | -   | -         | 32   | 45   | 1.4       | 42         | 74   | 1.8       | -                                 | -   | -         | -                                 | -   | -         |
| パラオ                | -          | -    | -         | -                | -     | -         | -              | -   | -         | -  | -    | -         | -          | -    | -         | -                                 | -   | -         | -                                 | -   | -         |
| パナマ                | -          | -    | -         | -                | -     | -         | -              | -   | -         | -  | -    | -         | -          | -    | -         | -                                 | -   | -         | -                                 | -   | -         |
| パプアニューギニア          | -          | -    | -         | -                | -     | -         | -              | -   | -         | -  | -    | -         | -          | -    | -         | -                                 | -   | -         | -                                 | -   | -         |
| パラグアイ              | -          | -    | -         | -                | -     | -         | -              | -   | -         | -  | -    | -         | -          | -    | -         | -                                 | -   | -         | -                                 | -   | -         |
| ペルー                | -          | -    | -         | 56               | 100   | 1.8       | 9              | 1   | 15.7      | 52   | 75   | 1.5       | 92         | 97   | 1.1       | -                                 | -   | -         | -                                 | -   | -         |
| フィリピン              | -          | -    | -         | 26               | 94    | 3.7       | -              | -   | -         | 59   | 65   | 1.1       | -          | -    | -         | 14                                | 26  | 1.8       | -                                 | -   | -         |
| ポーランド              | -          | -    | -         | -                | -     | -         | -              | -   | -         | -  | -    | -         | -          | -    | -         | -                                 | -   | -         | -                                 | -   | -         |
| ポルトガル              | -          | -    | -         | -                | -     | -         | -              | -   | -         | -  | -    | -         | -          | -    | -         | -                                 | -   | -         | -                                 | -   | -         |
| カタール               | -          | -    | -         | -                | -     | -         | -              | -   | -         | -  | -    | -         | -          | -    | -         | -                                 | -   | -         | -                                 | -   | -         |
| 韓国                 | -          | -    | -         | -                | -     | -         | -              | -   | -         | -  | -    | -         | -          | -    | -         | -                                 | -   | -         | -                                 | -   | -         |
| モルドバ               | 97         | 98   | 1.0       | 99 x             | 100 x | 1.0 x     | 5 x            | 1 x | 8.2 x     | 43 x                                       | 51 x | 1.2 x     | -          | -    | -         | -                                 | -   | -         | -                                 | -   | -         |
| ルーマニア              | -          | -    | -         | -                | -     | -         | -              | -   | -         | -  | -    | -         | -          | -    | -         | -                                 | -   | -         | -                                 | -   | -         |
| ロシア連邦              | -          | -    | -         | -                | -     | -         | -              | -   | -         | -  | -    | -         | -          | -    | -         | -                                 | -   | -         | -                                 | -   | -         |
| ルワンダ               | 82         | 81   | 1.0       | 43               | 71    | 1.7       | -              | -   | -         | 21 x                                       | 31 x | 1.5 x     | -          | -    | -         | 42                                | 59  | 1.4       | 50                                | 55  | 1.1       |
| セントクリストファー・ネイビス    | -          | -    | -         | -                | -     | -         | -              | -   | -         | -  | -    | -         | -          | -    | -         | -                                 | -   | -         | -                                 | -   | -         |
| セントルシア             | -          | -    | -         | -                | -     | -         | -              | -   | -         | -  | -    | -         | -          | -    | -         | -                                 | -   | -         | -                                 | -   | -         |
| セントビンセント・グレナディーン   | -          | -    | -         | -                | -     | -         | -              | -   | -         | -  | -    | -         | -          | -    | -         | -                                 | -   | -         | -                                 | -   | -         |
| サモア                | 31         | 63   | 2.1       | 66               | 95    | 1.4       | -              | -   | -         | -  | -    | -         | 85 y       | 91 y | 1.1 y     | 3                                 | 3   | 1.0       | 3                                 | 9   | 2.7       |
| サンマリノ              | -          | -    | -         | -                | -     | -         | -              | -   | -         | -  | -    | -         | -          | -    | -         | -                                 | -   | -         | -                                 | -   | -         |
| サントメプリンシペ          | 74         | 86   | 1.1       | 74               | 93    | 1.3       | 18             | 7   | 2.6       | 66   | 64   | 1.0       | 75         | 95   | 1.3       | 27                                | 56  | 2.0       | 39                                | 55  | 1.4       |
| サウジアラビア            | -          | -    | -         | -                | -     | -         | -              | -   | -         | -  | -    | -         | -          | -    | -         | -                                 | -   | -         | -                                 | -   | -         |
| セネガル               | 31         | 81   | 2.6       | 20 x             | 89 x  | 4.4 x     | 21 x           | 5 x | 4.2 x     | 40 x                                       | 44 x | 1.1 x     | -          | -    | -         | 9                                 | 32  | 3.6       | 7                                 | 36  | 5.1       |
| セルビア               | 98         | 99   | 1.0       | 98               | 100   | 1.0       | 4 x            | 1 x | 3.5 x     | 63 x                                       | -    | -         | 96         | 100  | 1.0       | 25                                | 48  | 1.9       | -                                 | -   | -         |
| セーシェル              | -          | -    | -         | -                | -     | -         | -              | -   | -         | -  | -    | -         | -          | -    | -         | -                                 | -   | -         | -                                 | -   | -         |
| シエラレオネ             | 43         | 62   | 1.4       | 28               | 71    | 2.5       | 22             | 12  | 1.8       | 47   | 60   | 1.3       | 44         | 83   | 1.9       | 6                                 | 31  | 5.3       | 10                                | 42  | 4.2       |
| シンガポール             | -          | -    | -         | -                | -     | -         | -              | -   | -         | -  | -    | -         | -          | -    | -         | -                                 | -   | -         | -                                 | -   | -         |
| スロバキア              | -          | -    | -         | -                | -     | -         | -              | -   | -         | -  | -    | -         | -          | -    | -         | -                                 | -   | -         | -                                 | -   | -         |
| スロベニア              | -          | -    | -         | -                | -     | -         | -              | -   | -         | -  | -    | -         | -          | -    | -         | -                                 | -   | -         | -                                 | -   | -         |
| ソロモン諸島             | 80         | 78   | 1.0       | 56               | 88    | 1.6       | 14             | 10  | 1.4       | -  | -    | -         | 58 y       | 61 y | 1.1 y     | 17                                | 37  | 2.1       | 35                                | 50  | 1.5       |
| ソマリア               | 1          | 7    | 6.6       | 11               | 77    | 7.2       | 42             | 14  | 3.0       | 5  | 11   | 2.2       | 3          | 40   | 12.5      | 1                                 | 8   | 13.5      | -                                 | -   | -         |
| 南アフリカ              | -          | -    | -         | -                | -     | -         | -              | -   | -         | -  | -    | -         | -          | -    | -         | -                                 | -   | -         | -                                 | -   | -         |
| 南スーダン <sup>δ</sup> | -          | -    | -         | -                | -     | -         | -              | -   | -         | -  | -    | -         | -          | -    | -         | -                                 | -   | -         | -                                 | -   | -         |
| スペイン               | -          | -    | -         | -                | -     | -         | -              | -   | -         | -  | -    | -         | -          | -    | -         | -                                 | -   | -         | -                                 | -   | -         |
| スリランカ              | 97         | 98   | 1.0       | 97               | 99    | 1.0       | 29             | 11  | 2.6       | -  | -    | -         | -          | -    | -         | -                                 | -   | -         | -                                 | -   | -         |
| スーダン <sup>δ</sup>  | -          | -    | -         | -                | -     | -         | -              | -   | -         | -  | -    | -         | -          | -    | -         | -                                 | -   | -         | -                                 | -   | -         |
| スリナム               | 94         | 98   | 1.0       | 81               | 96    | 1.2       | 9              | 5   | 1.8       | 23   | 31   | 1.4       | 88         | 97   | 1.1       | 23                                | 54  | 2.4       | -                                 | -   | -         |
| スワジランド             | 18         | 50   | 2.8       | 65               | 94    | 1.4       | 8              | 4   | 2.3       | 21   | 15   | 0.7       | 77         | 91   | 1.2       | 49                                | 72  | 1.5       | 44                                | 64  | 1.5       |
| スウェーデン             | -          | -    | -         | -                | -     | -         | -              | -   | -         | -  | -    | -         | -          | -    | -         | -                                 | -   | -         | -                                 | -   | -         |
| スイス                | -          | -    | -         | -                | -     | -         | -              | -   | -         | -  | -    | -         | -          | -    | -         | -                                 | -   | -         | -                                 | -   | -         |
| シリア                | 92         | 99   | 1.1       | 78               | 99    | 1.3       | 10             | 7   | 1.5       | 37   | 38   | 1.0       | -          | -    | -         | 4                                 | 10  | 2.9       | -                                 | -   | -         |
| タジキスタン             | 89         | 86   | 1.0       | 90               | 90    | 1.0       | 17             | 13  | 1.3       | 20 x                                       | 26 x | 1.3 x     | 96 y       | 96 y | 1.0 y     | -                                 | -   | -         | -                                 | -   | -         |
| タイ                 | 99         | 100  | 1.0       | 93               | 100   | 1.1       | 11             | 3   | 3.3       | 43   | 45   | 1.1       | 97         | 98   | 1.0       | 47                                | 43  | 0.9       | -                                 | -   | -         |
| 旧ユーゴスラビア・マケドニア     | 89         | 99   | 1.1       | 95 x             | 100 x | 1.0 x     | 3              | 0   | 5.3       | 20 x                                       | -    | -         | 86         | 100  | 1.2       | 9                                 | 45  | 5.0       | -                                 | -   | -         |
| 東ティモール             | 50         | 56   | 1.1       | 10               | 69    | 6.9       | 49             | 35  | 1.4       | 66   | 62   | 0.9       | 60         | 83   | 1.4       | 9                                 | 16  | 1.8       | 11                                | 35  | 3.0       |
| トーゴ                | 63         | 96   | 1.5       | 30               | 97    | 3.3       | 21             | 9   | 2.5       | 19   | 27   | 1.4       | 80         | 92   | 1.2       | 11                                | 17  | 1.6       | -                                 | -   | -         |
| トンガ                | -          | -    | -         | -                | -     | -         | -              | -   | -         | -  | -    | -         | -          | -    | -         | -                                 | -   | -         | -                                 | -   | -         |
| トリニダードトバゴ          | 94         | 98   | 1.0       | 98               | 100   | 1.0       | -              | -   | -         | -  | -    | -         | 95         | 99   | 1.0       | 48                                | 62  | 1.3       | -                                 | -   | -         |
| チュニジア              | -          | -    | -         | -                | -     | -         | -              | -   | -         | -  | -    | -         | -          | -    | -         | -                                 | -   | -         | -                                 | -   | -         |
| トルコ                | 89         | 99   | 1.1       | 73               | 100   | 1.4       | 4              | 1   | 8.4       | 20   | 33   | 1.7       | 87 y       | 95 y | 1.1 y     | -                                 | -   | -         | -                                 | -   | -         |



| 国・地域                    | 出生登録 (%)   |     |           | 専門技能者が付き添う出産 (%) |     |           | 5歳未満児の低体重率 (%) |     |           | 下痢をした5歳未満児のうちORTおよび授乳・食事の継続による対応をされた比率 (%) |     |           | 初等教育純出席率   |     |           | 15-24歳の女性のHIVについての包括的な知識を持つ比率 (%) |     |           | 15-24歳の男性のHIVについての包括的な知識を持つ比率 (%) |     |           |
|-------------------------|------------|-----|-----------|------------------|-----|-----------|----------------|-----|-----------|--|-----|-----------|------------|-----|-----------|-----------------------------------|-----|-----------|-----------------------------------|-----|-----------|
|                         | 2000-2010* |     |           | 2006-2010*       |     |           | 2006-2010*     |     |           | 2006-2010                                  |     |           | 2005-2010* |     |           | 2005-2010*                        |     |           | 2005-2010*                        |     |           |
|                         | 最下位        | 最上位 | 最上位と最下位の比 | 最下位              | 最上位 | 最上位と最下位の比 | 最下位            | 最上位 | 最上位と最下位の比 | 最下位  | 最上位 | 最上位と最下位の比 | 最下位        | 最上位 | 最上位と最下位の比 | 最下位                               | 最上位 | 最上位と最下位の比 | 最下位                               | 最上位 | 最上位と最下位の比 |
| トルクメニスタン                | 94         | 97  | 1.0       | 99               | 100 | 1.0       | 8x             | 2x  | 3.2x      | 27   | 36  | 1.3       | -          | -   | -         | 3                                 | 8   | 2.8       | -                                 | -   | -         |
| ツバル                     | 39         | 71  | 1.8       | 99               | 98  | 1.0       | 1              | 0   | -         | -  | -   | -         | -          | -   | -         | 34y                               | 39  | 1.2y      | -                                 | 67y | -         |
| ウガンダ                    | 17         | 26  | 1.5       | 28               | 76  | 2.7       | 21             | 8   | 2.5       | 39   | 44  | 1.1       | 72         | 82  | 1.1       | 20                                | 47  | 2.3       | 28                                | 47  | 1.6       |
| ウクライナ                   | 100        | 100 | 1.0       | 97               | 99  | 1.0       | -              | -   | -         | -  | -   | -         | 78         | 75  | 1.0       | 33                                | 45  | 1.4       | 28                                | 42  | 1.5       |
| アラブ首長国連邦                | -          | -   | -         | -                | -   | -         | -              | -   | -         | -  | -   | -         | -          | -   | -         | -                                 | -   | -         | -                                 | -   | -         |
| 英国                      | -          | -   | -         | -                | -   | -         | -              | -   | -         | -  | -   | -         | -          | -   | -         | -                                 | -   | -         | -                                 | -   | -         |
| タンザニア                   | 4          | 56  | 12.7      | 31               | 90  | 2.9       | 22             | 9   | 2.3       | 45   | 59  | 1.3       | 68         | 93  | 1.4       | 39                                | 55  | 1.4       | 34                                | 56  | 1.7       |
| 米国                      | -          | -   | -         | -                | -   | -         | -              | -   | -         | -  | -   | -         | -          | -   | -         | -                                 | -   | -         | -                                 | -   | -         |
| ウルグアイ                   | -          | -   | -         | -                | -   | -         | -              | -   | -         | -  | -   | -         | -          | -   | -         | -                                 | -   | -         | -                                 | -   | -         |
| ウズベキスタン                 | 100        | 100 | 1.0       | 100              | 100 | 1.0       | 5              | 3   | 1.5       | -  | -   | -         | 94         | 96  | 1.0       | 25                                | 33  | 1.3       | -                                 | -   | -         |
| バヌアツ                    | 13         | 41  | 3.1       | 55               | 90  | 1.6       | -              | -   | -         | 38   | 53  | 1.4       | 74         | 76  | 1.0       | 9                                 | 23  | 2.7       | -                                 | -   | -         |
| ベネズエラ                   | 87         | 95  | 1.1       | 95x              | 92x | 1.0x      | -              | -   | -         | -  | -   | -         | 86x        | 99x | 1.2x      | -                                 | -   | -         | -                                 | -   | -         |
| ベトナム                    | 72         | 97  | 1.3       | 53               | 99  | 1.9       | -              | -   | -         | -  | -   | -         | 94         | 96  | 1.0       | 29                                | 61  | 2.1       | -                                 | -   | -         |
| イエメン                    | 5          | 50  | 9.3       | 17               | 74  | 4.3       | -              | -   | -         | 41   | 54  | 1.3       | 44         | 73  | 1.6       | 0y                                | 4y  | -         | -                                 | -   | -         |
| ザンビア                    | 5          | 31  | 5.8       | 27               | 91  | 3.4       | 16             | 11  | 1.5       | 53   | 65  | 1.2       | 73         | 96  | 1.3       | -                                 | -   | -         | -                                 | -   | -         |
| ジンバブエ                   | 23         | 68  | 2.9       | 39               | 92  | 2.4       | -              | -   | -         | 27   | 48  | 1.8       | 85y        | 97y | 1.1y      | -                                 | -   | -         | -                                 | -   | -         |
| 覚書                      |            |     |           |                  |     |           |                |     |           |  |     |           |            |     |           |                                   |     |           |                                   |     |           |
| スーダンと南スーダン <sup>δ</sup> | 6          | 86  | 14.0      | 15               | 90  | 5.8       | 31             | 17  | 1.9       | 53   | 59  | 1.1       | 19y        | 56y | 2.9y      | -                                 | -   | -         | -                                 | -   | -         |

## 地域別要約<sup>#</sup>

|                |      |      |       |      |      |       |      |      |       |      |      |       |    |    |     |      |      |       |      |      |       |
|----------------|------|------|-------|------|------|-------|------|------|-------|------|------|-------|----|----|-----|------|------|-------|------|------|-------|
| アフリカ           | 28   | 61   | 2.2   | 30   | 87   | 2.9   | 26   | 10   | 2.5   | 32   | 44   | 1.4   | 54 | 77 | 1.4 | 14   | 34   | 2.5   | 20   | 44   | 2.2   |
| サハラ以南のアフリカ     | 23   | 58   | 2.5   | 27   | 65   | 3.2   | 28   | 11   | 2.6   | 33   | 47   | 1.4   | 50 | 74 | 1.5 | 15   | 37   | 2.4   | 22   | 47   | 2.1   |
| 東部・南部アフリカ      | 21   | 47   | 2.2   | 29   | 84   | 2.8   | -    | -    | -     | 41   | 49   | 1.2   | 65 | 84 | 1.3 | 23   | 47   | 2.0   | 28   | 53   | 1.9   |
| 西部・中部アフリカ      | 25   | 64   | 2.5   | 26   | 86   | 3.3   | 31   | 11   | 2.7   | 27   | 44   | 1.6   | 42 | 69 | 1.7 | 10   | 30   | 3.2   | 16   | 40   | 2.4   |
| 中東と北アフリカ       | -    | -    | -     | 47   | 92   | 1.9   | -    | -    | -     | 33   | 35   | 1.1   | 61 | 81 | 1.3 | -    | -    | -     | -    | -    | -     |
| アジア            | 27** | 68** | 2.5** | 26** | 86** | 3.3** | 53** | 20** | 2.7** | 36** | 48** | 1.3** | -  | -  | -   | 7**  | 42** | 5.6** | 13** | 51** | 3.9** |
| 南アジア           | 22   | 63   | 2.8   | 19   | 84   | 4.5   | 55   | 20   | 2.7   | 32   | 47   | 1.5   | -  | -  | -   | 4    | 45   | 11.1  | 15   | 55   | 3.7   |
| 東アジアと太平洋諸国     | 46** | 89** | 1.9** | 54** | 92** | 1.7** | -    | -    | -     | 54** | 53** | 1.0** | -  | -  | -   | 16** | 34** | 2.2** | -    | -    | -     |
| ラテンアメリカとカリブ海諸国 | -    | -    | -     | -    | -    | -     | -    | -    | -     | -    | -    | -     | -  | -  | -   | -    | -    | -     | -    | -    | -     |
| CEE/CIS        | 94   | 98   | 1.0   | 88   | 99   | 1.1   | -    | -    | -     | -    | -    | -     | 88 | 93 | 1.1 | -    | -    | -     | -    | -    | -     |
| 先進工業国          | -    | -    | -     | -    | -    | -     | -    | -    | -     | -    | -    | -     | -  | -  | -   | -    | -    | -     | -    | -    | -     |
| 開発途上国          | 31** | 67** | 2.2** | 31** | 87** | 2.8** | 39** | 14** | 2.7** | 35** | 47** | 1.3** | -  | -  | -   | 10** | 38** | 3.9** | 15** | 49** | 3.2** |
| 後発開発途上国        | 22   | 49   | 2.3   | 29   | 79   | 2.7   | 32   | 15   | 2.1   | 42   | 53   | 1.3   | 57 | 75 | 1.3 | 15   | 36   | 2.4   | -    | -    | -     |
| 世界             | 32** | 67** | 2.1** | 32** | 87** | 2.7** | 39** | 14** | 2.7** | 35** | 47** | 1.3** | -  | -  | -   | 10** | 38** | 3.8** | -    | -    | -     |

<sup>#</sup> 国・地域 (countries and territories) の分類のリスト一覧については、124 ページ参照。

<sup>δ</sup> 南スーダンは、2011年7月にスーダンから独立し7月14日に国連加盟したため、スーダンと南スーダンのそれぞれ一国としてのデータは、ほとんどの指標でまだ入手できていない。記載されたデータの総計は、独立前のスーダンに関するものである。

## 指標の定義

**出生登録**—調査の時点で出生登録されていた5歳未満の子どもの比率。この指標は、調査者によって出生証明書が確認された子どもや、母親や世話人の証言によって出生登録が確認されている子どもを含む。

**専門技能者が付き添う出産の比率**—専門技能を有する保健従事者（医師、看護師または助産師）が付き添う出産の比率。

**低体重率**—世界保健機関（WHO）の「WHO Child Growth Standards」の基準による年齢相応の体重の中央値からの標準偏差がマイナス2未満である生後0～59ヵ月児の比率。

**下痢をした5歳未満児のうちORTおよび授乳・食事の継続による対応をされた割合**—調査前2週間に下痢をした0～4歳の子どものうち、経口補水療法（ORT：経口補水塩または推奨された方法で、家庭で調合された吸収のよい安全な水分）または水分補給を受け、さらに授乳・食事の継続による対応をされた者の割合。

**初等教育純出席率**—公式の初等教育就学年齢に相当する子どもであって初等学校または中等学校に通学する者の人数が、当該年齢の子どもの総人口に占める比率。初等教育就学年齢の子どもの中には中等学校に出席している子どもの数も含まれているため、この指標は初等教育純出席率「調整値」としても見ることが出来る。

**HIVについての包括的な知識を持つ割合**—15～24歳の若い女性のうち、性交渉を通じたHIV感染を予防する2つの主な方法（コンドームの使用と、ひとりの忠実でHIVに感染していない相手のみと性交渉を持つこと）を認識し、HIV感染についての2つの主要な現地の誤解を否定し、健康にみえる人もHIV陽性の可能性があることを知っている割合。

## データの主な出典

**出生登録**—人口統計調査（DHS）、複数指標クラスター調査（MICS）、その他の国別調査、人口動態統計。

**専門技能者が付き添う出産の割合**—DHS、MICS、その他の国別代表資料。

**低体重**—DHS、MICS、その他の国別世帯調査、WHO、UNICEF。

**下痢性疾患の治療**—DHS、MICS、その他の国別世帯調査。

**初等教育出席率**—DHS、MICS、その他の国別世帯調査。

**HIVについての包括的な知識を持つ割合**—AIDS指標調査（AIS）、DHS、MICS、その他の国別世帯調査、HIV/AIDS Survey Indicators Database、< www.measuredhs.com/hivdata >

## 注

— データなし。

x データが列の見出しで指定されている年次もしくは期間以外のものであり、地域平均や世界平均値の算出には含まれていないことを示す。

y データが標準的な定義によらないもの、または国内の一部地域のみに関するものであるが、地域平均や世界平均の算出に含まれていることを示す。

\* データが、列の見出しで指定されている期間内に入手できた直近の年次のものであることを示す。

\*\* 中国を除く。

イタリック体のデータは、報告書内の他表にある同じ指数とは異なる出典元より抽出している（表2「栄養」内の「低体重」、表3「保健指標」内の「下痢性疾患の治療」、表8「女性指標」内の「専門技能者が付き添う出産」）。

## 略語

|             |  |
|-------------|--|
| AIDS        | 後天性免疫不全症候群                             |
| APHRC       | アフリカ人口・保健リサーチセンター                      |
| BCG         | 結核予防ワクチン(カルメット・ゲラン桿菌)                  |
| CBO         | 地域社会組織                                 |
| CEDAW       | 女子差別撤廃条約(女子に対するあらゆる形態の差別の撤廃に関する条約)     |
| CFC         | 子どもに優しいまち                              |
| CFCI        | 子どもに優しいまちイニシアチブ                        |
| CSO         | 市民社会組織                                 |
| DHS         | 人口保健調査                                 |
| DPT         | ジフテリア・百日咳・破傷風三種混合ワクチン                  |
| GDP         | 国内総生産                                  |
| GIS         | 地理情報システム                               |
| GNI         | 国民総所得                                  |
| HIV         | ヒト免疫不全ウイルス                             |
| ICDDR, B    | バングラデシュ国際下痢性疾患研究センター                   |
| ICT         | 情報通信技術                                 |
| IGME        | 死亡率推定に関する機関間グループ                       |
| IIED        | 国際環境開発研究所                              |
| ILO         | 国際労働機関                                 |
| JMP         | WHO-UNICEF 水と衛生共同モニタリング・プログラム          |
| MDG         | ミレニアム開発目標                              |
| MICS        | 複数指標クラスター調査                            |
| NFHS        | 国別世帯保健調査                               |
| NGO         | 非政府組織                                  |
| OECD        | 経済協力開発機構                               |
| PAHO        | 汎米保健機関                                 |
| PPP         | 購買力平価                                  |
| SDI         | スラム住民国際ネットワーク                          |
| U5MR        | 5歳未満児死亡率                               |
| UNAIDS      | 国連合同エイズ計画                              |
| UNDESA      | 国連経済社会局                                |
| UNDP        | 国連開発計画                                 |
| UNESCO      | 国連教育科学機関                               |
| UNFPA       | 国連人口基金                                 |
| UN-Habitat  | 国連人間居住計画                               |
| UNHCR       | 国連難民高等弁務官事務所                           |
| UNICEF      | 国連児童基金                                 |
| UNW-DPAC    | 国連水関連機関調整委員会 アドボカシーとコミュニケーションにおける10年計画 |
| UN-Women    | 国連女性機関                                 |
| Urban HEART | 都市における健康の公平性評価・対応ツール                   |
| WHO         | 世界保健機関                                 |



#### **ユニセフ本部と地域事務所**

##### **ユニセフ本部**

**UNICEF Headquarters**  
UNICEF House  
3 United Nations Plaza  
New York, NY 10017, USA

##### **ヨーロッパ地域事務所**

**UNICEF Regional Office for Europe**  
Palais des Nations  
CH-1211 Geneva 10, Switzerland

##### **中部・東部ヨーロッパ、独立国家共同体地域事務所**

**UNICEF Central and Eastern Europe/ Commonwealth of Independent States Regional Office**  
Palais des Nations  
CH-1211 Geneva 10, Switzerland

##### **東部・南部アフリカ地域事務所**

**UNICEF Eastern and Southern Africa Regional Office**  
P.O. Box 44145  
Nairobi 00100, Kenya

##### **西部・中部アフリカ地域事務所**

**UNICEF West and Central Africa Regional Office**  
P.O. Box 29720 Yoff  
Dakar, Senegal

##### **米州・カリブ諸国地域事務所**

**UNICEF The Americas and Caribbean Regional Office**  
Clayton Edificio 102  
Avenida Morse Ciudad del Saber  
Apartado Postal 0843-03045  
Panama City, Panama

##### **東アジア・太平洋諸国地域事務所**

**UNICEF East Asia and the Pacific Regional Office**  
P.O. Box 2-154  
19 Phra Atit Road  
Bangkok 10200, Thailand

##### **中東・北アフリカ地域事務所**

**UNICEF Middle East and North Africa Regional Office**  
P.O. Box 1551  
Amman 11821, Jordan

##### **南アジア地域事務所**

**UNICEF South Asia Regional Office**  
P.O. Box 5815  
Lekhnath Marg  
Kathmandu, Nepal

