

子どもの安全保護(チャイルド セーフガーディング)

オンライン研修の受講手順

はじめに(ご注意ください)

- 可能であれば、インターネット・ブラウザは、Google Chromeをご使用ください。Microsoft Edgeでもおおむね問題なく作動はしていますが、まれに動作エラーが発生することがあります。
- 途中までの結果保存がうまくいかないケースがあります。始めた研修プログラムは一気に終了まで実施ください。
- このオンライン研修プログラムは、「F2F」(主に屋外でのマンスリーサポート・プログラムへの勧誘活動)のスタッフ用に作られたものです。「F2F」では、その現場で現金による募金を受け取らないことになっています。このため、当研修の中でも、「子どもから募金を受け取る」ことが「やってはいけないこと」の例として挙げられておりますが、学校募金やハンド・イン・ハンドなどの募金活動はこの限りではありません。
- Lesson1「研修の概要」をよくお読みください。
- Lesson7「子どもの安全保護:あなたの責務」において、「ユニセフ職員」「ユニセフのスタッフ」という表現がありますが、「ユニセフ職員」はユニセフ本部・現地事務所の職員、「ユニセフのスタッフ」はユニセフ本部・現地事務所に関わる全ての職員、業務受託者、コンサルタント等とご理解ください。
- Lesson8 Drag&Dropにより児童虐待の例を4つのカテゴリーに分けるクイズにおいて、現状、ふたつ以上のカテゴリーに分類できると思われる例がございます。正解は一例としてご理解ください。
- 上記のうち、AGORAのシステムや翻訳に関わるものについては、ユニセフ本部に改善策などを照会中です。

1. AGORA にアカウントをつくります

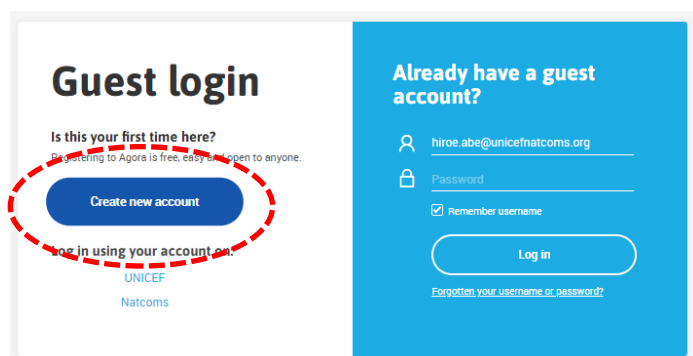
- ① AGORA とは、ユニセフ関係者対象のオンライン学習サイトです。研修を受講するには、まずアカウントの登録が必要です。下記のページにアクセスしてください。

<https://agora.unicef.org/course/view.php?id=29566>

- ② 画面右上の「LOGIN」をクリックし、「Guest/Partner Log in as guest/partner」を選択してください。



- ③ 「Create New Account」をクリックしてください。



- ④ 情報を入力してください。* が付いている以下の項目は、必ず記入してください。

- ☐ Username/ユーザーネーム (お名前やニックネームなどをアルファベットでご入力ください)
- ☐ Password/パスワード (8 字以上、大文字と小文字、数字、記号を 1 つ以上含んだパスワードにしてください)
- ☐ Email address/メールアドレス
- ☐ Email address(again)/確認用メールアドレス (上記と同じメールアドレスを入力してください)
- ☐ First name/お名前(性) アルファベットも可
- ☐ Last name/お名前(名) 同上
- ☐ Country/国籍

unicef | for every child

AGORA

New account

There are required fields in this form marked *

Expand all

▼ Choose your username and password

Username* Missing username

Password* Missing password

The password must have at least 8 characters, at least 1 digit(s), at least 1 lower case letter(s), at least 1 upper case letter(s), at least 1 non-alphanumeric character(s) such as *, -, or #

▼ More details

Email address*

Email (again)*

First name*

Last Name*

City/town


Country*

Additional details

Communication preferences

- ⑤ 入力が終わったら、ページ下部、Security Challenge の「I'm not a robot」の左側の□をクリックしチェックマーク(✓)を入れ、「Create my new account」をクリックしてください。

Security challenge ⓘ

☐ I'm not a robot 

reCAPTCHA
Privacy · Terms

Create my new account Cancel

Useful links

[Terms of use](#)

[Privacy policy](#)

[Help and support](#)

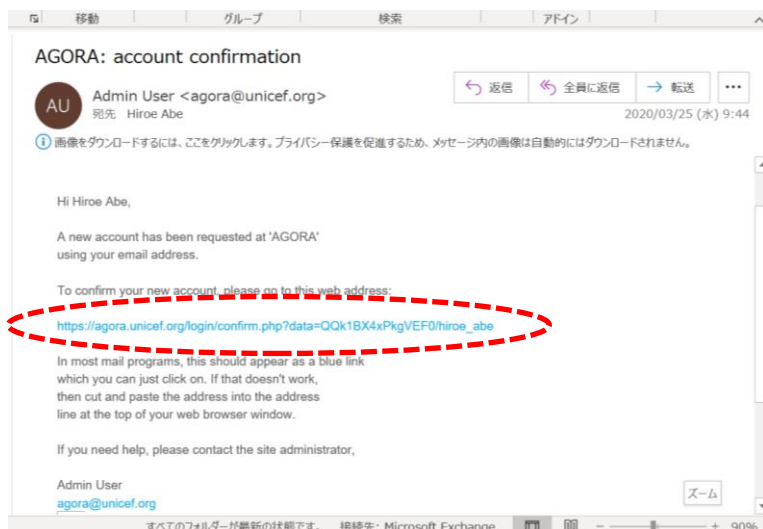
Contact us

Comments and questions can be addressed to agora@unicef.org

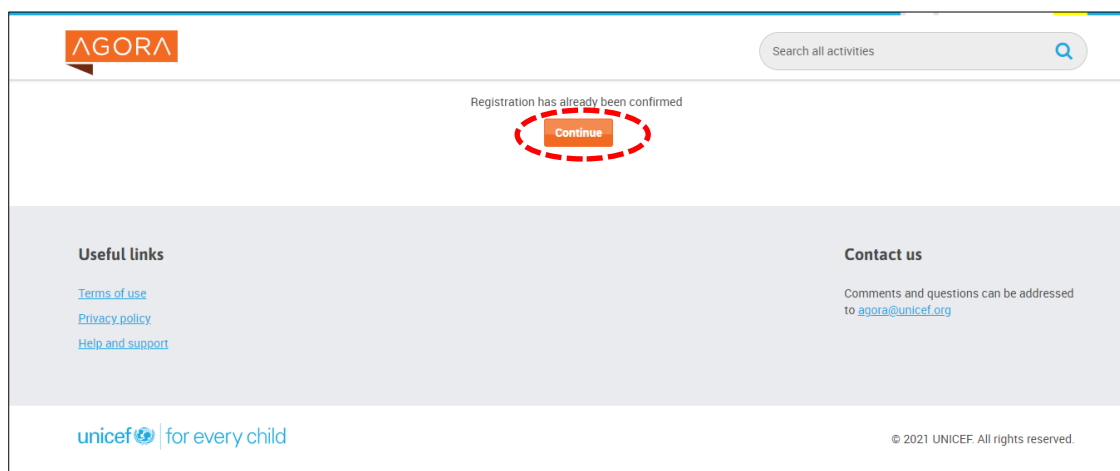
unicef | for every child

© 2021 UNICEF. All rights reserved.

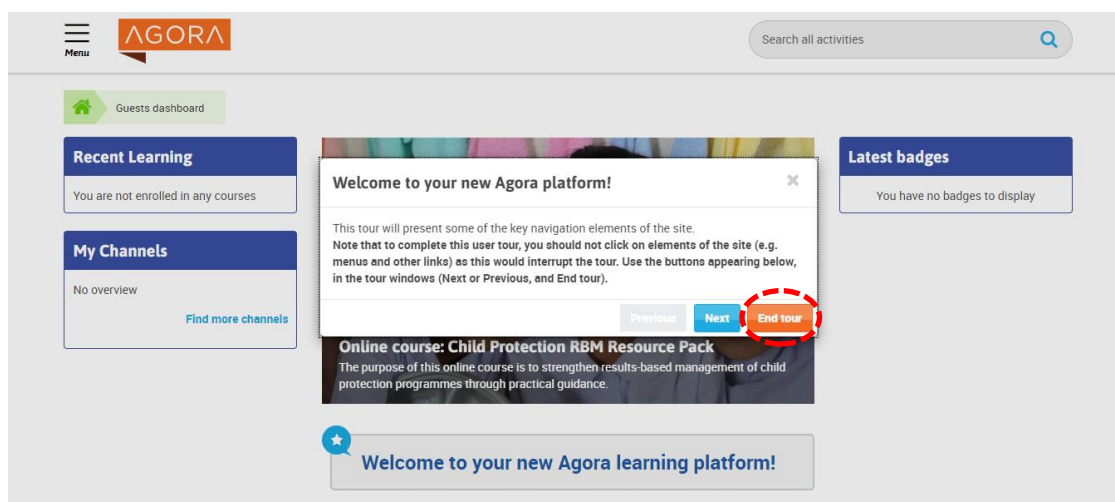
- ⑥ 登録したメールアドレスに、agora@unicef.org から、『件名: AGORA: account confirmation』のメールが届きます。メール本文に記載されている URL をクリックしてください。



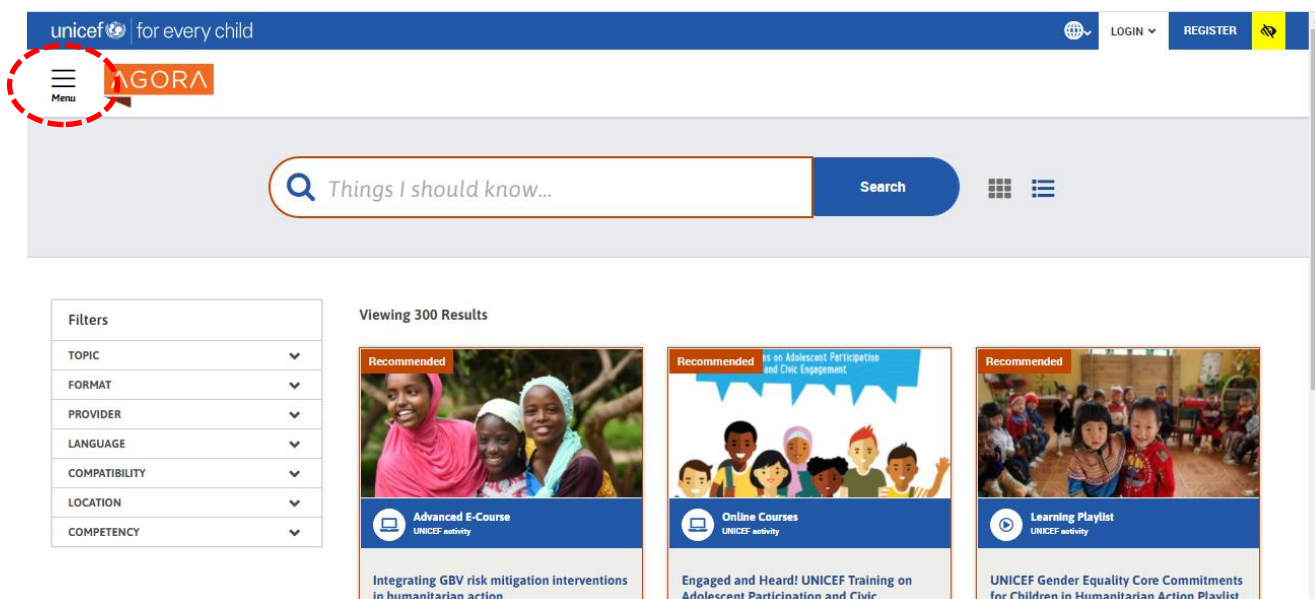
- ⑦ 下記画面に移ったら、「Continue」をクリックして、登録を完了させてください。



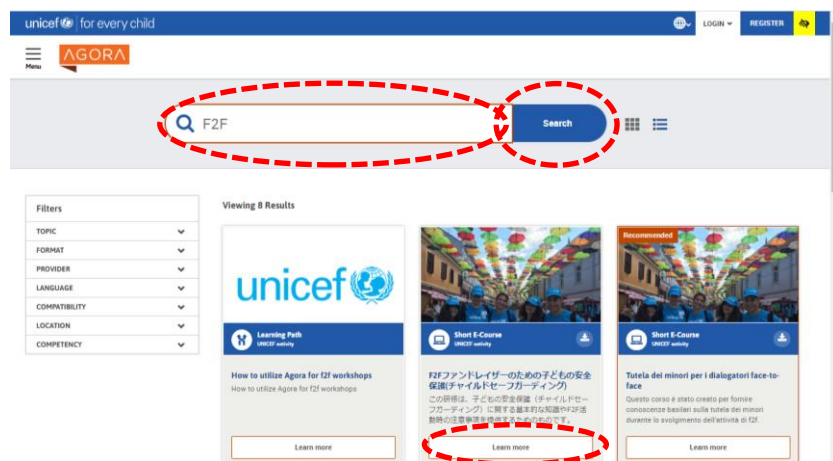
- ⑧ 自動で AGORA のトップ画面に移ります。以下の画面が出たら、「End tour」をクリックしてください。



- ⑨ AGORA トップ画面左上の「Menu」をクリックし、Browse learning activities の「Catalogue」を選択してください。



- ⑩ 検索欄に「F2F」と入力し「Search」をクリックしてください。日本語版「F2F ファンドレイザーのための子どもの安全保護(チャイルド セーフガーディング)」が出てきますので、「Learn more」をクリックしてください。



2. 研修を受講する

- ① 「Learn more」をクリックすると、自動で下記ページに移ります。画面右の「Join the activity」をクリックしてください。

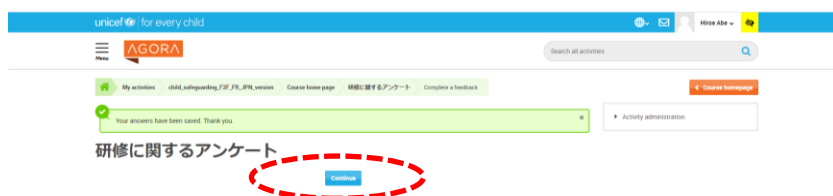
3. アンケートへの回答

①受講を終えると自動で研修トップページに戻ります。「研修に関するアンケート」をクリックし、アンケートにご回答ください。

* 自動で研修トップページに戻らない場合は、画面左上オレンジ色の「AGORA」をクリックしてください。するとページが変わり、画面左に「Recent Learning」が表示されます。「F2F ファンドレイザーのための子どもの安全保護(チャイルド セーフガーディング)」をクリックすると、以下のトップページに移動します。



② アンケートを回答し終わると以下のページが表示されます。「Continue」を選択してください。



4. 修了証のダウンロード

① アンケートを回答し終わると、研修トップページの「認定証—F2F ファンドレイザーのための子どもの安全保護委員(チャイルドセーフガーディング)」を選択できるようになりますので、クリックしてください。



- ② Summary of Previously Received Certificates (以前受領した修了証の概要) のページに移ったら、画面中央「Get your certificate (修了証書を取得する)」をクリックしてください。



- ③ お名前が入力された修了証 (PDF) が作成され、お使いの端末 (パソコン、タブレット等) にダウンロードされます。



研修は以上で終了です。

お疲れ様でした！

5. 再度受講されたい時

一度修了した後、再度研修を受講する場合は、最初の画面①に戻ってから○部分をクリックし、画面②上の○部分をクリックすることで、好きな位置から再度始めることができます。

画面①

The screenshot shows the course overview page for 'F2Fファンドレイザーのための子どもの安全保護(チャイルドセーフガーディング)'. The page includes a header with 'マイコース' and 'child_safeguarding_F2F_FR_JPN_version', a 'Sharing link' button, and a 'View Summary' button. The main content area features a title, a photo of people, and a description. A red circle highlights the 'F2Fファンドレイザーのための子どもの安全保護(チャイルドセーフガーディング)' link under the '研修:' section. The '認定証:' section shows a green checkmark and a message. The 'Provider(s)' section lists 'unicef'. The '同様の活動' section shows a photo of people. The URL 'https://agora.unicef.org/course/info.php?id=35902' is visible at the bottom.



画面②

The screenshot shows the course content page for 'F2Fファンドレイザーのための子どもの安全保護(チャイルドセーフガーディング)'. The page includes a header with 'ファイルクイズ' and 'Lesson 21 / 21'. The main content area features a title, a photo of children, and a description. A red circle highlights the 'F2Fファンドレイザーのための子どもの安全保護(チャイルドセーフガーディング)' link in the left sidebar. The 'おめでとうございます!' section includes a photo of children and a message. The '今後あなたはこのようなことができます。' section lists three points: 1. F2F活動中（対面での募金活動）、子どもの安全保護に関する様々な状況でどのように対応したらよいかわかる, 2. ユニセフのF2F活動を説明できる, 3. ユニセフの使命、価値観、子どもの安全保護基準を理解できる.