

リソース (資源)



収入¹

ユニセフの収入はすべて任意拠出による。主な資金源は、政府や政府間機関、および非政府/民間部門（個人や団体からなる）の2つである。

2003年度の総収入は16億8,800万米ドルであり、2002年の14億5,400万米ドルと比べると16%増加した。これは緊急救援に対する拠出が大幅に伸びたこと、そして拠出国によっては為替レートが有利であったという事情がある。調整後、16億8,000万米ドルが収入として認められた。ちなみに2002年度の調整後の収入は14億4,700万米ドルであった。

総収入の67%（11億3,600万米ドル）が政府と政府間機関、5億1,500万米ドル（31%）が非政府/民間部門からの拠出で、3,700万米ドル（2%）がその他の資金源からの収入であった（これには利率分の収入も含まれる）。（下記、ユニセフ収入の内訳グラフと44～48ページの「ユニセフの収入：政府と民間の拠出額 2003年」の表を参照）

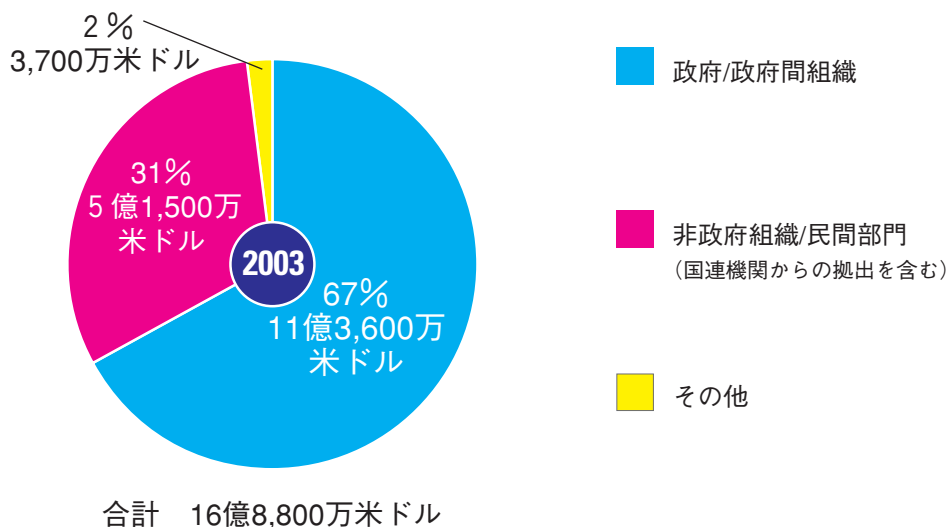
通常予算はユニセフの活動の最重要基盤

通常予算はユニセフ予算の中核をなし、執行理事会で承

認されたカントリー・プログラムを当該国と連携して実施するために使ったり、事業管理、組織の経営・管理に使われる。ユニセフが国際的にも効果的なプレゼンスを打ち出し、持続的な活動をし、主要な活動を成し遂げるために、とても重要な資金源である。また、ユニセフは各国が国連ミレニアム開発目標を達成できるよう支援しているが、このためにも通常予算が使用される。ユニセフの重要な活動である、子どもにふさわしい世界を作り、中期戦略計画（MTSP: Medium-term strategic plan—2002年から2005年までの達成目標を定めたもので、執行理事会の承認を得ている）を達成するためにも使われている。活動の基礎となる確実な予算がないかぎり、あるいは予算が伸びていかない限り、ユニセフはその使命を十分に果たすことはできず、すべての子どもの権利を保障するというマנדートも制約されることになる。通常予算をもとにした強力で効果的なプログラムが基礎にあつてこそ、政府や民間部門からの「そのほかの予算」のための拠出をも有効利用することができるのである。

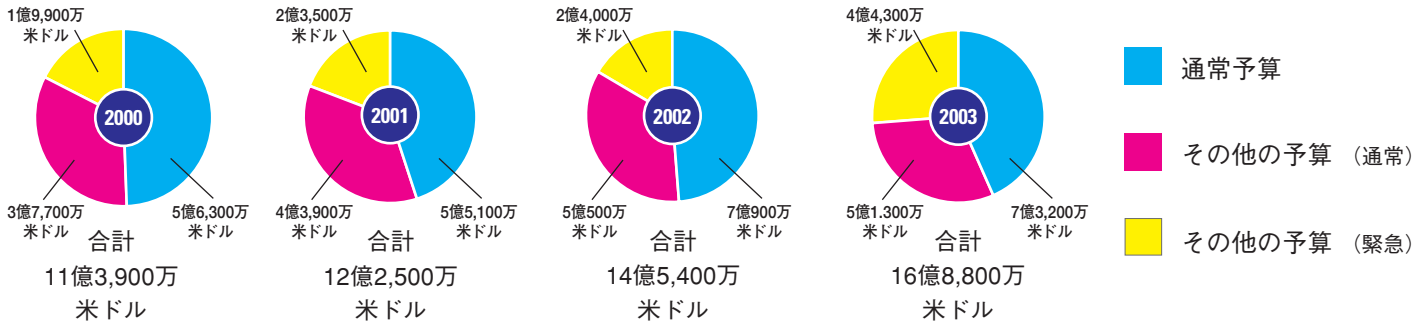
直接的なプログラムに使用する通常予算は、3つの指標をもとに各国に割り当てられる。その国の5歳未満児死亡率

ユニセフ収入の内訳（2003年）



¹ すべてのドル表示は米ドル。

ユニセフの収入 (2000—2003年)



(出生時から5歳になるまでに死亡する子どもの割合で、出生1,000人あたりの死亡数であらわす)、所得水準(1人あたりの国民総所得)、そして、子どもの人口である(39ページの表「カントリー・プログラム 通常予算による事業」を参照)。

2003年、ユニセフの通常予算への総拠出額は7億3,200万米ドル(2002年は7億900万米ドル)であり、調整後、7億2,400万米ドルが通常予算と認められた。これには政府からの拠出及びグリーティング・カードやプロダクツ頒布の純益、(主としてユニセフ国内委員会を通じての)個人拠出、NGO(非政府組織)からの寄付、組織間協定、その他の収入が含まれる。通常予算の割合は、全体の43%となり、予測の46%より低かったが、これは主に、「その他の予算」に分類される緊急拠出が増加したことによる。

その他の予算はユニセフの活動を拡げる

ユニセフの予算の2つ目のカテゴリーは、「その他の予算」と呼ばれるもので、例えば世界的な優先課題など、特定の目的、プログラムやプロジェクトに使われる資金である。各国でのユニセフ支援事業が十分にゆきわたり、ユニセフの優先事項—女子教育、乳幼児総合ケア、予防接種プラス、HIV/エイズとの闘い、子どもの保護—の目標到達が可能となるよう、ユニセフ自体の能力を高めることができるのが「その他の予算」である。ユニセフは、諸費用を節約し、より能率的で効果的なプログラムが実施できるよう、予算の使い道にできるだけ制限をつけないよう推奨している。

2003年、この予算への拠出額は9億5,600万米ドル(収入全体の57%)であった。そのうちの5億1,300万米ドル(収入の31%)は、通常予算による各国での支援プログラムを拡大するものとして執行理事会が承認した支援プロジェクトに充てられ、4億4,300万米ドル(収入の26%)は緊急事態における救援・復興事業に充てられた。救援・復興支援

は人道支援とも呼ばれ、2002年と比較して、2億200万米ドル(84%)の大幅な伸びを示している。

2003年に、ユニセフは「テーマ拠出」と呼ばれる新しいカテゴリーの「その他の予算」を正式に設置した。ユニセフの優先事項(左記参照)と関係がある特定テーマ分野で成果が上がるよう、ドナーが特定テーマのために拠出を行うものである。この予算は、使途に関しての制約が少なく、国レベルでテーマを絞り込んだ予算配分を長期的に行うことができるよう、管理も簡略化されており、テーマレベルの包括的な報告形式をとることで、諸費用の節約も可能になる。2003年度のテーマ拠出は2,960万米ドルに上った。

政府からの拠出

2003年、各国政府と政府間機関がユニセフに拠出した額は、11億3,600万米ドルに上った(2002年と比較して2億2,300万米ドル(24%)の増加)。88カ国の政府(高所得国:31カ国、中所得国:41カ国、低所得国:16カ国)が2003年の通常予算に、合計4億300万米ドルを拠出した(前年比10%増)。各国政府と政府間機関によるその他の予算への拠出は総額7億3,300万米ドルであり、2002年と比べて34%増加した。

米国は、昨年度に引き続き政府拠出のトップで、総額2億8,800万米ドルを拠出した。そのうち通常予算への拠出は1億1,900万米ドルであった(43ページの「ユニセフ通常予算への上位20拠出国(2003年)」を参照)。

英国は、政府拠出では第2位となり、総額1億3,000万米ドルを拠出し、うち通常予算への拠出は2,800万米ドルであった。

カントリー・プログラム 通常予算による事業

ユニセフのカントリー・プログラムは多年度分については執行理事会により承認され、ユニセフの通常予算によって賄われる。その額は下記に示されたとおりである。ユニセフは、人道的な危機が起きた場合などは、「その他の予算」で補充する。

2003年にユニセフは158の国、地域、領土で事業活動に協力した。内訳はサハラ以南のアフリカが46（東部・南部アフリカ地域事務所と西部・中部アフリカ地域事務所）、米州とカリブ海地域が35（米州・カリブ海地域事務所）、アジアが35（東アジア太平洋地域事務所と南アジア地域事務所）、中東と北アフリカが20（中東・北アフリカ地域事務所）、中部・東部ヨーロッパ、独立国家共同体、バルト諸国が22（同地域事務所）となっている。	アフガニスタン	2003-2005:	\$27,260,000	朝鮮民主主義人民共和国	レバノン ³	2002-2006:	\$3,035,000	ロシア連邦、ベラルーシ、ウクライナ	2003-2005:	\$7,467,000	
	地域活動資金による事業としてセーシェル（東部・南部アフリカ地域事務所）、リビア（中東・北アフリカ地域事務所）での事業がある。	アルバニア	2001-2005:	\$3,445,000	コンゴ民主共和国	レソト	2002-2007:	\$5,579,000	ルワンダ	2001-2006:	\$14,147,000
* ユニセフの執行理事会が承認したあとで追加して配分された通常予算を含む。	アルジェリア*	2002-2006:	\$5,662,000	ジブチ	リベリア	2003-2005:	\$4,441,000	サントメプリンシペ	2002-2006:	\$3,090,000	
	アンゴラ	2004:	\$5,537,000	ドミニカ共和国	マダガスカル	2004:	\$4,099,000	セネガル*	2002-2006:	\$10,309,000	
1) ラトビア、リトアニアを含む。	アルゼンチン	2002-2004:	\$900,000	東カリブ海諸国 ^{2*}	マラウイ*	2002-2006:	\$23,943,000	セルビア・モンテネグロ ⁵	2002-2004:	\$2,112,000	
	アルメニア*	2000-2004:	\$3,478,050	エクアドル	マレーシア	2002-2004:	\$1,500,000	シエラレオネ	2004-2007:	\$11,794,000	
2) アンティグアバーブーダ、バルバドス、英領バーズン諸島、ドミニカ、グレナダ、セントセラト、セントクリストファー・ネイビス、セントルシア、セントビンセント・グレナディーン、スリナム、トリニダードトバゴ、タクスカイコス諸島を含む。	アゼルバイジャン*	2000-2004:	\$4,537,000	エジプト	モルディブ	2003-2007:	\$3,080,000	ソマリア	2004-2008:	\$22,770,000	
	バンラデシュ	2001-2005:	\$62,613,000	エルサルバドル	マリ	2003-2007:	\$24,684,000	南アフリカ*	2002-2006:	\$4,515,999	
3) 2004～2005年、次の地域でパレスチナの女性と子どもを支援： ヨルダン（\$400,000）、レバノン（\$700,000）、シリア（\$400,000）、パレスチナ自治区（\$1,700,000）。	ベリーズ	2002-2006:	\$3,010,000	赤道ギニア	モーリタニア	2003-2008:	\$7,666,000	スリランカ	2002-2006:	\$3,905,000	
	ベニン	2004-2008:	\$9,426,000	エリトリア	モリリヤス（2003年度末に事務所閉鎖）	2001-2003:	\$1,500,000	スーダン	2002-2006:	\$23,690,000	
4) クック諸島、フィジー、キリバス、マーシャル諸島、ミクロネシア連邦、ナウル、ニウエ、パラオ、サモア、ソロモン諸島、トケラウ、トンガ、ツバル、バヌアツを含む。	ブータン	2002-2006:	\$4,390,000	エチオピア*	メキシコ	2002-2006:	\$3,430,000	スワジランド	2001-2005:	\$3,295,000	
	ボリビア	2003-2007:	\$5,474,000	ガボン	モンゴル	2002-2006:	\$4,309,000	シリア ^{3*}	2002-2006:	\$4,823,000	
5) 旧ユーゴスラビア、コソボ州を含む。	ボスニア・ヘルツェゴビナ	2002-2004:	\$1,881,000	2002-2006:	\$3,100,000	モロッコ	2002-2006:	\$4,309,000	タジキスタン	2000-2004:	\$6,080,000
	ボツワナ	2003-2007:	\$3,100,000	ガンビア	モザンビーク	2002-2006:	\$36,288,000	タイ	2002-2006:	\$4,689,000	
	ブラジル	2002-2006:	\$3,705,000	グルジア	ミャンマー	2001-2005:	\$33,010,000	旧ユーゴスラビア・マケドニア	2002-2004:	\$1,836,000	
	ブルキナファソ	2001-2005:	\$19,140,000	2001-2005:	\$17,165,000	ナミビア	2002-2005:	\$2,584,000	東ティモール	2003-2005:	\$2,208,000
	ブルンジ*	2002-2004:	\$8,120,000	グアテマラ	グアテマラ	2002-2006:	\$4,639,000	ネパール	2002-2006:	\$21,606,000	
	カンボジア	2001-2005:	\$15,583,000	2002-2006:	\$4,639,000	ギニア	2002-2006:	\$11,966,000	ニカラグア	2002-2006:	\$4,509,000
	カメルーン	2003-2007:	\$13,428,000	ギニアビサウ	ギニア	2002-2006:	\$11,966,000	ニジェール	2004-2007:	\$25,024,000	
	カボヴェルデ	2000-2004:	\$3,115,000	2003-2007:	\$5,124,000	ギニアビサウ	2003-2007:	\$5,124,000	ナイジェリア	2002-2007:	\$123,706,000
	CCE, CIS, バルト諸国 ¹	2003-2005:	\$3,033,000	ガイアナ	ハイチ*	2002-2006:	\$9,868,000	オマーン	2001-2003:	\$1,500,000	
	中央アフリカ共和国	2002-2006:	\$7,732,000	2001-2005:	\$3,275,000	ホンジュラス	2002-2006:	\$4,260,000	太平洋諸国 ⁴	2003-2007:	\$10,000,000
	チャド	2001-2005:	\$12,204,000	インド	インド	2003-2007:	\$150,394,000	パキスタン	2004-2008:	\$61,616,000	
	チリ	2002-2004:	\$1,800,000	インドネシア	インドネシア	2001-2005:	\$25,442,000	パナマ	2002-2006:	\$2,100,000	
	中国	2001-2005:	\$60,349,000	イラク*	イラク*	2002-2004:	\$5,726,717	パプアニューギニア	2003-2007:	\$5,367,000	
	コロンビア	2002-2007:	\$5,075,000	イラン	イラン	2000-2004:	\$3,902,000	パラグアイ	2002-2006:	\$3,380,000	
	コモロ	2003-2007:	\$3,399,000	ジャマイカ	ジャマイカ	2002-2006:	\$3,020,000	ペルー	2001-2005:	\$20,324,000	
	コンゴ	2004-2008:	\$4,879,000	2002-2006:	\$3,020,000	ヨルダン ³	2003-2007:	\$3,340,000	フィリピン	2004:	\$2,198,000
	コスタリカ	2002-2006:	\$3,030,000	2003-2007:	\$3,340,000	カザフスタン*	2000-2004:	\$4,512,937	モルドバ	2002-2006:	\$3,565,000
	コートジボワール	2003-2007:	\$17,663,000	ケニア	ケニア	2004-2008:	\$24,659,000	ルーマニア	2000-2004:	\$3,625,000	
	キューバ	2002-2006:	\$3,069,000	キルギス*	キルギス*	2000-2004:	\$4,310,000				
				ラオス	ラオス	2002-2006:	\$7,618,000				

スカンジナビアの4カ国、ノルウェー（総政府拠出額では3位）、スウェーデン（同4位）、デンマーク（同8位）、そしてフィンランド（同11位）は、引き続きユニセフの強力な支援国となり、それぞれの拠出額は、1億1,300万米ドル、1億300万米ドル、3,600万米ドル、1,800万米ドルであった。ノルウェーは、通常予算への拠出額が4,600万米ドルで、アメリカに次ぐ2番目の地位を維持し、1人あたりの拠出額では最大の貢献をしつづけている。

日本は政府拠出では第5位となり、総額1億100万米ドルを拠出し、そのうち2,300万米ドルが通常予算への拠出であった。

その他の拠出額トップ10の国々は、それぞれ8,500万米ドル（6位のカナダ）、7,400万米ドル（7位のオランダ）、3,400万米ドル（9位のイタリア）、2,800万米ドル（10位のオーストラリア）を拠出した。そのうち通常予算への拠出額は、それぞれ900万米ドル、3,300万米ドル、1,300万米ドル、300万米ドルであった。

全体への拠出額が最大の政府間機関は欧州委員会人道援助局（ECHO）で、3,100万米ドルを拠出した。2003年、ユニセフは紛争後の移行期の救援、復興、開発の流れを円滑にするため、欧州委員会（EC）とのパートナーシップを深めた。

非政府/民間部門からの拠出

2003年の非政府/民間部門から通常予算への拠出は2億9,200万米ドルにのぼり、2002年より900万米ドル（3%）増加した。しかし、この増加は2002年度に5,600万米ドルの多額の遺産寄付（1回限りの寄付）が含まれていたことを考えると、実質的にはより大幅な伸びであったと言える。非政府/民間部門からの「その他の予算」向け拠出は、2003年度には2億2,300万米ドルとなっており、2002年度と比較して2,400万米ドル（12%）の増加。これらの拠出元は主にユニセフ国内委員会であり、日本（1億1,800万米ドル）（注）を先頭に、ドイツ（8,500万米ドル）、オランダ（4,500万米ドル）、イタリア（5,000万米ドル）、フランス（3,800万米ドル）と続く。

2003年、ユニセフは主要な財団・基金とも有意義なパートナーシップを続けた。これには、ビル&メリンダ・ゲイツ財団、国連財団、ロータリー・インターナショナル、ヒルトン財団が含まれ、約3,100万米ドルが拠出された。ユニセフはワクチンと予防接種のための世界的同盟（GAVI）/ワクチン基金信託口座の管理を継続し、ポリオ・アドボカシー・グループの4つある副議長職のひとつを務めている。

ポリオ・アドボカシー・グループは、ロータリー・インターナショナル、世界保健機関（WHO）、国連財団との間でパートナーシップを結び、ポリオの根絶のために資源を動員、配分することを目的としている。このパートナーシップを通じ、1億2,500万米ドルが動員され、さらに8,500万米ドルの資金が世界銀行やECを含む多くのドナーから、ポリオの感染が見られる国々へ直接供与された。

（注）P.43脚注参照



ユニセフへの1人あたりの拠出額*（1人あたりの収入との比較において）

経済協力開発機構（OECD）の開発援助委員会（DAC）メンバー国

ドナー	2003年総額 （米ドル）	ユニセフへの1人あたりの 拠出額（米ドル）	1人あたりのGNI ＜国民総所得＞（米ドル）
米国	341,800,926	1.17	35,060
日本	220,294,008	1.73	33,550
英国	150,798,300	2.55	25,250
オランダ	119,206,976	7.44	23,960
ノルウェー	114,769,186	25.43	37,850
スウェーデン	110,408,944	12.45	24,820
カナダ	101,179,817	3.24	22,300
ドイツ	91,909,193	1.12	22,670
イタリア	83,168,985	1.45	18,960
フランス	50,033,691	0.84	22,010
デンマーク	40,509,812	7.57	30,290
スイス	32,030,203	4.47	37,930
オーストラリア	31,548,066	1.61	19,740
スペイン	28,758,746	0.70	14,430
フィンランド	23,863,444	4.59	23,510
アイルランド	20,321,099	5.20	23,870
ベルギー	17,363,841	1.69	23,250
ギリシャ	12,513,118	1.14	11,660
ポルトガル	5,327,816	0.53	10,840
ニュージーランド	5,029,733	1.31	13,710
オーストリア	4,121,597	0.51	23,390
ルクセンブルク	3,459,650	7.74	38,830

* 政府、ユニセフ国内委員会、その他の民間部門のドナーからの拠出を含む

原典: 2003年の収入はユニセフによる。1人あたりの拠出は国連人口部の2002年度の人口をもとに計算。1人あたりのGNIは2002年の世界銀行の数値による。

支出

ユニセフ事務局長は、ユニセフ執行理事会が承認した事業支援計画実施のための支出を認める権限を持つ。支出のレベルは、プログラム実施の速度によって変わってくる。

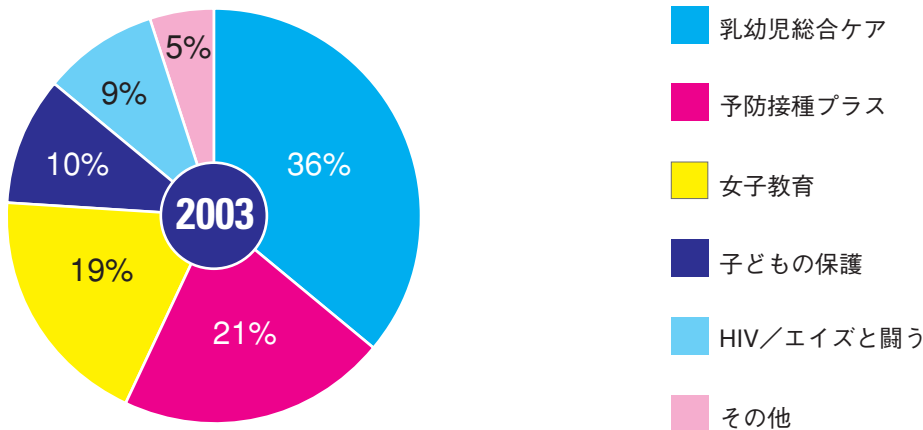
2003年のユニセフの総支出額は損金を含めて14億8,000万米ドルで（2002年の12億7,300万米ドルから2億700万米ドル増加）、そのうちの13億8,200万米ドル（93%）を事業協力費に（うち12億2,700万米ドルが直接プログラム支援に、1億5,500万米ドルが事業管理に充てられた）、8,700万米ドル（6%）をユニセフの管理・事務費に、約1,100万米ドル（1%）を損金その他の支出に充てた。（下図、「ユニセフの優先分野別の事業支出額（2003年）」を参照）。

活動支援予算は、1）国及び地域事務所による事業管理費、ならびに事業開発・実施のための本部支出の僅かな部分、2）本部における経営指示、政策、渉外、及び情報管理や財務・人材管理を含む管理・事務費の2つから構成されている。管理・事務費は、引き続き総支出の6%に保たれている。

2カ年の活動支援予算（2002～2003年）

2001年、ユニセフ執行理事会は2002～2003年の2カ年活動支援予算4億7,790万米ドルを承認した。2003年、インフレ分、治安関連分の支出を考慮すべく、800万米ドルの活動支援予算が追加予算として承認された。ユニセフは引き続き管理面での効率性を求め、本部機能の能率化、プログラム外活動の費用削減を通じて、プログラム用の資源を最大限に確保する努力をした。

ユニセフの優先分野別の事業支出額（2003年）*



*事業管理費を除く

ユニセフ通常予算への上位20拠出国（2003年）

（単位：1000米ドル）

政府	通常予算への 拠出額	その他の予算への 拠出額	総額
米国	119,220	168,907	288,127
ノルウェー	46,180	66,609	112,788
スウェーデン	36,294	66,680	102,974
オランダ	32,734	41,304	74,038
英国	27,773	102,311	130,084
デンマーク	26,890	8,909	35,800
日本	23,400	77,593	100,993
フィンランド	13,578	4,777	18,355
スイス	13,333	3,547	16,880
イタリア	12,571	21,098	33,669
カナダ	9,184	76,099	85,282
フランス	8,570	3,414	11,984
アイルランド	8,351	9,624	17,975
ドイツ	5,803	1,589	7,392
オーストラリア	3,030	24,541	27,571
ベルギー	2,856	7,127	9,983
スペイン	2,170	1,083	3,253
韓国	2,100	4,810	6,910
サウジアラビア	2,000	50	2,050
ニュージーランド	1,202	2,912	4,114

ユニセフ通常予算への上位20拠出ユニセフ国内委員会（2003年）

（単位：1000米ドル）

国内委員会	通常予算への 拠出額	その他の予算への 拠出	総額
日本	99,181*	19,120	118,301
ドイツ	50,479	34,038	84,517
オランダ	39,072	6,097	45,169
イタリア	38,795	10,705	49,500
フランス	28,444	9,606	38,049
スペイン	16,086	9,420	25,506
ギリシャ	11,447	459	11,906
米国	10,068	24,827	34,896
スイス	8,849	6,301	15,150
カナダ	7,960	1,927	9,887
韓国	6,079	1,354	7,432
ベルギー	5,677	1,704	7,381
英国	4,754	15,960	20,714
ポルトガル	4,593	440	5,033
スウェーデン	4,545	2,890	7,435
フィンランド	4,171	1,337	5,508
香港	4,118	2,831	6,949
デンマーク	3,188	1,522	4,710
オーストリア	2,312	519	2,831
アイルランド	1,346	1,000	2,346

* ユニセフと日本ユニセフ協会の会計年度の違いから、2004年度分拠出額900万ドルが含まれています。従って、次年度年次報告では減額調整される可能性があります。

ユニセフ：政府と民間の拠出額、2003年¹

国、地域、領土	政府拠出額		民間拠出額				合計
	通常予算	その他の予算 ²	ユニセフ国内委員会		その他		
			通常予算 ³	その他の予算 ²	通常予算 ³	その他の予算 ²	
アルジェリア	20,000						20,000
アンドラ	19,253	112,789	149,682	144,360			426,083
アンゴラ	2,000						2,000
アルゼンチン					74,634	1,209,579	1,284,212
アルメニア	7,000						7,000
オーストラリア	3,030,300	24,540,864	1,056,912	2,919,990			31,548,066
オーストリア	1,093,569	196,629	2,311,986	519,413			4,121,597
バハマ	1,600						1,600
バングラデシュ						604	604
バルバドス	4,000						4,000
ベルギー	2,855,903	7,127,217	5,676,807	1,703,915			17,363,841
ベリーズ	50,000						50,000
ブータン	14,700						14,700
ボリビア		435,664			5,114		440,777
ブラジル					1,481,804	4,789,324	6,271,128
ブルガリア	2,610		(38,159)				(35,550)
カメルーン	13,888						13,888
カナダ	9,183,645	76,098,601	7,959,918	1,926,986		2,436,156	97,605,306
カボヴェルデ	1,500						1,500
チリ	62,000				50,490	217,185	329,675
中国	1,167,050				83,449	316,003	1,566,503
コロンビア					222,790	894,079	1,116,869
コスタリカ	9,257					111	9,368
コートジボワール		75,985					75,985
クロアチア	1,000				222,678	62,757	286,435
キューバ	10,000						10,000
キプロス					426,962		426,962
チェコ	185,850	33,330	273,381	55,080			547,641
デンマーク	26,890,200	8,909,336	3,188,480	1,521,796			40,509,812
ジブチ	1,000						1,000
ドミニカ共和国					40,454		40,454
エクアドル					136,018	312,565	448,582
エジプト						246	246
エルサルバドル	26,000						26,000
エストニア	20,016	40	22,340				42,396
エチオピア	50,018						50,018
フィンランド	13,578,189	4,776,889	4,171,397	1,336,969			23,863,444
フランス	8,570,025	3,414,242	28,443,870	9,605,554			50,033,691
ガボン						3,411	3,411
ドイツ	5,803,276	1,589,086	50,478,565	34,038,266			91,909,193
ジブラルタル					20,890		20,890

ユニセフ：政府と民間の拠出額、2003年¹

国、地域、領土	政府拠出額		民間拠出額				合計
	通常予算	その他の予算 ²	ユニセフ国内委員会		その他		
			通常予算 ³	その他の予算 ²	通常予算 ³	その他の予算 ²	
ギリシャ	300,000	307,369	11,446,856	458,893			12,513,118
ガイアナ	3,074						3,074
ホンジュラス	24,197	185,000					209,197
香港、中国 (SAR)			4,118,293	2,830,597			6,948,890
ハンガリー			488,002	70,300			558,302
アイスランド	133,367		32,967				166,335
インドネシア	100,000				137,457	329,282	566,739
イラン	53,500				179,705		233,205
イラク						200	200
アイルランド	8,350,720	9,624,013	1,346,367	1,000,000			20,321,099
イスラエル	120,000		19,276				139,276
イタリア	12,571,460	21,097,762	38,794,578	10,705,185			83,168,985
日本	23,400,000	77,593,066	99,181,175	19,120,237			219,294,478
ヨルダン	14,124						14,124
カザフスタン		10,000					10,000
ケニア					(2,498)		(2,498)
ラオス	5,350						5,350
ラトビア			4,366				4,366
レバノン					58,449	(6,468)	51,981
レソト	3,526						3,526
リヒテンシュタイン	7,692	2,417					10,110
リトアニア		31,791	12,423				44,214
ルクセンブルク	675,637	914,622	1,130,019	739,371			3,459,650
マダガスカル		160,734					160,734
モルディブ	7,500						7,500
マリ	17,400						17,400
マルタ					3,586		3,586
モーリシャス	9,458						9,458
メキシコ	214,000	36,707			(117,685)	984,086	1,117,108
モナコ	25,000				59,115		84,115
モンゴル	11,000						11,000
モロッコ	4,393				140,946	27,428	172,767
ミャンマー	1,933						1,933
ナミビア	1,000					96,968	97,968
オランダ	32,734,125	41,304,266	39,071,981	6,096,604			119,206,976
ニュージーランド	1,202,190	2,912,201	708,623	206,719			5,029,733
ニカラグア	5,000					2,802	7,802
ナイジェリア					207,829	75,338	283,166
ノルウェー	46,179,758	66,608,524	1,091,496	889,409			114,769,186
オマーン	55,000	88,350				38,669	182,018
パキスタン	36,378					35,817	72,195

ユニセフ：政府と民間の拠出額、2003年¹

国、地域、領土	政府拠出額		民間拠出額				合計
	通常予算	その他の予算 ²	ユニセフ国内委員会		その他		
			通常予算 ³	その他の予算 ²	通常予算 ³	その他の予算 ²	
パナマ	8,025	300,000			55,595	30,134	393,754
パラグアイ					11,478	10,822	22,300
ペルー					92,291		92,291
フィリピン	44,502				100,077	507,207	651,786
ポーランド	20,000		(125,310)				(105,310)
ポルトガル	170,000	124,871	4,592,563	440,382			5,327,816
カタール	10,000						10,000
韓国	2,100,000	4,810,000	6,078,715	1,353,750			14,342,465
モルドバ	150						150
ルーマニア	12,180						12,180
ロシア連邦	500,000					15,395	515,395
サモア	1,070						1,070
サンマリノ			5,365				5,365
サウジアラビア	2,000,013	50,000			(288,155)	32,209	1,794,066
セネガル					78,847	199	79,046
セルビア・モンテネグロ					318,346		318,346
シンガポール	50,000				46,500		96,500
スロバキア	11,521		116,985	8,601		19,846	156,953
スロベニア	21,466	72,143	963,558	208,337			1,265,505
南アフリカ	24,615	77,430			67,038	19,947	189,031
スペイン	2,169,896	1,083,150	16,085,500	9,420,200			28,758,746
スリランカ	15,485	226,564					242,049
スウェーデン	36,294,000	66,679,956	4,544,733	2,890,255			110,408,944
スイス	13,333,320	3,546,624	8,848,991	6,301,267			32,030,203
シリア	5,756					1,101	6,857
タイ	208,826				134,478	2,092,078	2,435,383
旧ユーゴスラビア・マケドニア	2,500						2,500
トリニダードトバゴ	3,882						3,882
チュニジア	41,754				122,942	22,410	187,106
トルコ	119,998	100,000	409,780	325,000			954,778
アラブ首長国連邦	200,000						200,000
英国	27,773,495	102,310,529	4,754,326	15,959,950			150,798,300
米国	119,220,000	168,906,600	10,068,446	24,827,226			323,022,272
ウルグアイ					50,167	66,149	116,316
ベネズエラ					143,751	205,972	349,723
ベトナム	27,418					2,731	30,149
ジンバブエ						153	153
その他の拠出 ⁴	(136)				1,247,144		1,247,008

ユニセフ：政府と民間の拠出額、2003年¹

国、地域、領土	政府拠出額		民間拠出額				合計
	通常予算	その他の予算 ²	ユニセフ国内委員会		その他		
			通常予算 ³	その他の予算 ²	通常予算 ³	その他の予算 ²	
小計	403,330,365	696,475,361	357,485,253	157,624,613	5,612,687	14,852,494	1,635,380,773
国連、政府間機関、非政府機関							
AGFUND		40,000					40,000
アジア開発銀行		125,000					125,000
コロンビア大学 (ニューヨーク市)						1,703,774	1,703,774
コンラッド・N・ヒルトン財団						587,000	587,000
欧州評議会 開発銀行		360,000					360,000
アンファン・デュ・モンド						414,010	414,010
欧州委員会 (人道援助局)		30,933,228					30,933,228
欧州連合 (EU)		9,616,749					9,616,749
栄養改善のための 世界同盟 (GAIN)						63,566	63,566
赤十字国際委員会 (ICRC)						578,250	578,250
国際開発研究センター						3,574,511	3,574,511
国連エイズ合同計画 (UNAIDS)						16,928,229	16,928,229
国連難民高等弁務官事務所 (UNHCR)						130,988	130,988
OPEC基金		400,000					400,000
プラン						65,000	65,000
保健適正技術プログラム (PATH)						2,718,168	2,718,168
ロータリー・インターナショナル						4,350,000	4,350,000
黒柳徹子 (日本)						999,530	999,530
国連PKO局						242,432	242,432
国連開発計画 (UNDP)						377,722	377,722
国連人口基金 (UNFPA)						153,337	153,337

ユニセフ：政府と民間の拠出額、2003年¹

国、地域、領土	政府拠出額		民間拠出額				合計
	通常予算	その他の予算 ²	ユニセフ国内委員会		その他		
			通常予算 ³	その他の予算 ²	通常予算 ³	その他の予算 ²	
国連人間の安全保障基金					3,484,361		3,484,361
国連財団					11,266,512		11,266,512
ワクチン基金、GAVI					2,503,200		2,503,200
世界銀行					977,480		977,480
世界宗教者平和会議					300,000		300,000
世界保健機関 (WHO)					642,684		642,684
その他 ⁵	134,781				37,579	832,259	1,004,617
小計	134,781	41,474,977			37,579	52,893,013	94,540,349
前年との調整 ⁶	(8,488)	(5,299,261)			2,174,215	(1,934,228)	(5,067,762)
その他の収入							36,960,231
ユニセフ製品の配送							(73,682,151)
その他の経費差引額 ⁷							
総拠出額							1,688,131,440
2年度にわたる事業の支援経費							(8,386,430)
総計							1,679,745,010

注:

¹ 単位は米ドル、額は四捨五入した。

² 緊急事業資金を含む。

³ 民間担当部門 (PSD) の収入を含む。

⁴ その他の拠出は、ソースが個々に識別されていない民間部門からの収入が主になっている。

⁵ その他の予算は、非政府組織の収入が主になっている。

⁶ 前年とそれ以前の収入に対する返金・調整を含む。

⁷ PSDが負担したユニセフ製品の配送その他の経費。販売委託者に支払われたコミッションを除く。

ユニセフ執行理事会

2004年1月1日～12月31日

ユニセフは36カ国の代表から成る政府間機関の執行理事会が管理し、ユニセフの政策を決め、事業を承認し、管理・財務案や予算を決めている。理事国は国連経済社会理事会で選出され、任期は通常3年となっている。

理事会役員（2004年）

議長：

レボハンク・K・モレコ（レソト）

副議長：

メディ・ミラフザル（イラン）

ヴセヴォロド・グリゴレ（モルドバ）

エドアルド・J・セヴィラ・ソモザ（ニカラグア）

ディアナ・リビントン（カナダ）

理事国：

任期 2004年12月31日まで：中国、エクアドル、ジャマイカ、日本、レソト、ネパール、ノルウェー、ロシア連邦、スロベニア、スペイン、スイス

任期 2005年12月31日まで：カナダ、エリトリア、フランス、ガーナ、インド、イラン、ニカラグア、ペルー、モルドバ、英国・グレートブリテンおよび北部アイルランド、米国

任期 2006年12月31日まで：アルジェリア、オーストリア、バングラデシュ、ベラルーシ、ブルンジ、デンマーク、ジブチ、エルサルバドル、イタリア、レバノン、マラウイ、ミャンマー、セネガル、スウェーデン



世界で活動するユニセフ

本部と地域事務所

本部：ニューヨーク/米国
 ヨーロッパ地域事務所/ジュネーブ/スイス
 中部・東部ヨーロッパ、独立国家共同体、バルト諸国地域事務所/ジュネーブ/スイス
 東部・南部アフリカ地域事務所 ナイロビ/ケニア
 西部・中部アフリカ地域事務所 アビジャン/コートジボワール
 米州とカリブ海諸国地域事務所 パナマ市/パナマ
 東アジア太平洋地域事務所 バンコク/タイ
 中東・北アフリカ地域事務所 アンマン/ヨルダン
 南アジア地域事務所 カトマンズ/ネパール
 物資供給センター コペンハーゲン/デンマーク
 イノチェンティ研究センター フィレンツェ/イタリア
 ブリュッセル事務所 ブリュッセル/ベルギー
 東京事務所 東京/日本

ユニセフ国内委員会

アンドラ	ハンガリー
オーストラリア	アイスランド
オーストリア	アイルランド
ベルギー	イスラエル
カナダ	イタリア
チェコ	日本
デンマーク	韓国
エストニア	ラトビア
フィンランド	リトアニア
フランス	ルクセンブルク
ドイツ	オランダ
ギリシャ	ニュージーランド
香港	ノルウェー

現地事務所の場所

[米州とカリブ海諸国]

アンティグアバーブーダ
 アルゼンチン
 バルバドス
 ベリーズ
 ボリビア
 ブラジル
 英領バージン諸島
 チリ
 コロンビア
 コスタリカ
 キューバ
 ドミニカ
 ドミニカ共和国
 エクアドル
 エルサルバドル
 グレナダ
 グアテマラ
 ガイアナ
 ハイチ
 ホンジュラス
 ジャマイカ
 メキシコ
 モントセラト
 ニカラグア
 パナマ
 パラグアイ
 ペルー
 セントクリストファー・ネイビス
 セントルシア
 セントビンセント・グレナディーン
 スリナム



トリニダードトバゴ
タークスカイコス諸島
ウルグアイ
ベネズエラ

[中部・東部ヨーロッパ、独立国家共同体、バルト諸国]

アルバニア
アルメニア
アゼルバイジャン
ベラルーシ
ボスニア・ヘルツェゴビナ
ブルガリア
クロアチア
グルジア
カザフスタン
キルギス
ラトビア
リトアニア
モルドバ
ルーマニア
ロシア連邦
セルビア・モンテネグロ
タジキスタン
旧ユーゴスラビア・マケドニア
トルコ
トルクメニスタン
ウクライナ
ウズベキスタン

[東アジアと太平洋諸国]

カンボジア
中国
クック諸島
朝鮮民主主義人民共和国
フィジー
インドネシア
キリバス
ラオス

マレーシア
マーシャル諸島
ミクロネシア連邦
モンゴル
ミャンマー
ナウル
ニウエ
パラオ
パプアニューギニア
フィリピン
サモア
ソロモン諸島
タイ
東ティモール
トケラウ
トンガ
ツバル
バヌアツ
ベトナム

[東部・南部アフリカ]

アンゴラ
ボツワナ
ブルンジ
コモロ
エリトリア
エチオピア
ケニア
レソト
マダガスカル
マラウイ
モーリシャス
モザンビーク
ナミビア
ルワンダ
セーシェル
ソマリア
南アフリカ
スワジランド
ウガンダ

タンザニア
ザンビア
ジンバブエ

[中東と北アフリカ]

アルジェリア
バーレーン
ジブチ
エジプト
イラク
イラン
ヨルダン
クウェート
レバノン
リビア
モロッコ
オマーン
パレスチナ自治区
カタール
サウジアラビア
スーダン
シリア
チュニジア
アラブ首長国連邦
イエメン

[南アジア]

アフガニスタン
バングラデシュ
ブータン
インド
モルディブ
ネパール
パキスタン
スリランカ

[西部・中部アフリカ]

ベニン
ブルキナファソ
カメルーン

カボヴェルデ
中央アフリカ共和国
チャド
コンゴ
コートジボワール
コンゴ民主共和国
赤道ギニア
ガボン
ガンビア
ガーナ
ギニア
ギニアビサウ
リベリア
マリ
モーリタニア
ニジェール
ナイジェリア
サントメプリンシペ
セネガル
シエラレオネ
トーゴ

ユニセフとは

ユニセフは1946年、国連の一機関として設立された。

子どもの権利を擁護する主要な団体であり、2003年現在、158の国と地域で活動している。

職員は7,200人、うち10分の9が開発途上国現地で勤務。

37のユニセフ国内委員会がアドボカシー活動と募金活動を支えている。

資金はすべて任意拠出であり、その半分以上は各国政府からの拠出である。

2003年の政府拠出のトップ3は米国、英国、ノルウェー。

2003年、1人あたりの拠出額（すべての拠出を含む）で見た場合のトップ3はノルウェー、スウェーデン、ルクセンブルク。

通常予算へのトップ3の政府拠出（2003年）は米国、ノルウェー、スウェーデン。

ユニセフは1965年にノーベル平和賞を受賞。2001年にも、国際連合、国連事務総長コフィ・A・アナンとともにノーベル平和賞を共同受賞した。